Mevlana Kalkınma Ajansı
Development Agency

KONYA EREĞLİ
TİCARET VE SANAYİ
ODASI

T.C. BAŞBAKANLIK
DPT
DEVLET PLANLAMA TEŞKİLATI

KONYA/EREĞLİ BÖLGESİ SÜT ÜRÜNLERİ SEKTÖRÜ İHRACAT PAZAR ARAŞTIRMASI

TR52/15/TD/0083

Bu Kitap T.C. Mevlana Kalkınma Ajansının desteklediği Konya/Ereğli Bölgesi Süt Ürünleri Sektörü İhracat Pazar Araştırması projesi kapsamında hazırlanmıştır. İçerikle ilgili sorumluluklar yazarlarına aittir ve T.C. Mevlana Kalkınma Ajansının görüşlerini yansıtmaz.

KONYA/EREĞLİ BÖLGESİ SÜT ÜRÜNLERİ SEKTÖRÜ İHRACAT PAZAR ARAŞTIRMASI

İÇİNDEKİLER

	1
1. GİRİŞ	
1.1. Kapsam	2
1.2. Amaç	3
1.3. Araştırmanın Önemi	4
1.4. Yöntem	5
2. ÜRÜNÜN TANIMI	14
3. DÜNYA'DA VE TÜRKİYE'DE SÜT VE SÜT ÜRÜNLERİ TÜKETİMİ	16
4. GTİP TESPİTİ	18
5. EREĞLİ BÖLGESİ SÜT ÜRÜNLERİNE YÖNELİK İHRACAT PAZAR ARAŞTIRMASI	19
5.1. 04.01 Süt ve Krema (konsantre edilmemiş, ilave şeker veya diğer tatlandırıcı maddeleri içermeyenler)	19
5.2. 04.02 Süt ve krema (konsantre edilmiş veya ilave şeker yada diğer tatlandırıcı maddeleri içerenler)	105
5.3. 04.03 Yayıkaltı, Pıhtılaştırılmış Süt ve Krema, Yoğurt, Kefir ve Diğer Fermente Edilmiş veya Asitliği Artırılmış Süt ve Krema (konsantre edilmiş veya ilave şeker veya diğer tatlandırıcı maddeler)	210
5.4. 04.04 Peyniraltı Suyu (konsantre edilmiş olsun olmasın veya ilave şeker veya diğer tatlandırıcı maddeleri içersin içermesin)	275
5.5. 04.05 Sütten Elde Edilen Tereyağı ve Diğer Katı ve Sıvı Yağlar, Sürülerek Yenilen Süt Ürünleri	365
5.6. 04.06 Peynir ve pıhtılaştırılmış ürünler	447
6. HEDEF PAZAR MÜŞTERİ LİSTELERİ	541

1. GİRİŞ

Pazarlamanın tek amacı vardır o da daha fazla ürünü, daha çok kimseye, daha sık ve daha yüksek fiyatlarda satmaktır. Pazarlama ciddi bir iş olup profesyonel bir disiplindir onu bu konuda eğitilmemiş başka birine bırakamazsınız. İhracatçı hedefini belirler ve oraya ulaştıracak stratejiyi geliştirir.[1] İhracata yönelmeye karar veren bir firmanın atacağı ilk adım seçtiği hedef ürün için dış pazarlarda istem olup olmadığını araştırmaktır. Ya da dış pazarlarda istemin hangi ürünlerde olduğunu incelemektir. Seçtiği ürünün ihracatını yapmak isteyen firma, ürünü maruz kalacağı iklim koşulları, düşünülen piyasanın bilinmesi gereken kültürel özellikleri, uyulması gereken standartları da araştırmalıdır. İhracata başlama, yeni bir ihraç pazarına girme veya mevcut dış piyasaya yeni bir ürün çıkarma kararları genellikle ürünün geliştirilme ve değiştirilmesini zorunlu kılar ve bu da pazar araştırmasını gerektirir.[2] İyi pazarlama araştırması, kilit karar noktalarında iç görü kazandıran, doğru karar ve doğru zamanda açık ve kararlı bir dille aktarılan araştırmadır.

1.1. KAPSAM

Hedef müşteriye giden yol için hedef pazar araştırması en önemli unsurdur. Bir ürün hakkında yapacağımız Pazar araştırmasını hedeflediğimiz andan itibaren hedef odaklı bilgi toplamaya başlarız. Bu bilgi ne kadar geniş olursa olsun hedefe göre biçimlendirip yorumlamadığı sürece istihbarat olmaz. İstihbarat hedefle başlar yani hedeften bilgiye gidilir.

Uluslararası arenada nokta atışı bir ihracat yapmak için hedef ürün, hedef pazar ve hedef müşteri maddelerini izlemek bizi doğu müşteriye ulaştırır. Nokta atışı ihracatta amaç; en kısa sürede en kolay sürdürülebilir karlılığın sağlandığı pazarlara girişin sağlanmasıdır. Bu süreç 4 bölümden oluşur;

1. Hedef pazarların tespiti
2. Hedef pazarın analizi
3. Hedef müşterilerin ve rakiplerin tespiti, randevuların alınması, seyahat planın yapılması
4. Operasyon planı

GTİP tespiti, hedef müşteri grupları, ilgili diğer “Kodlar” tespit edilmesi hedef pazarların tespitinde araştırılması gereken durumlardır.

---

[1] Zyman, S. (2000). Bildiğimiz Pazarlamanın Sonu. Ankara: Kapital Medya Hizmetleri

[2] M.Kozlu, C. (1982). Uluslararası Pazarlama. Ankara: Türkiye İş Bankası Kültür Yayınları

Hedef pazarın analizinde ise ülkedeki mevcut durum, iç rakipler –dış rakipler, pazarın yapısı ve büyüme dinamikleri, dağıtım ağı, hedef müşteri grupları, hedef rakipler, dernekler ve dergiler bize yardımcı olacaktır.

Hedef müşterilerin bilgilerini indirmek, kullanılacak araçları seçmek, firma web sitelerini de görerek bu müşteri grubundan hedef olanları onaylamak, seyahat haftasını tespit etmek ve seçilen hedef müşterilerden randevu almak bizi hedef müşterilere ve rakiplere götürür.

Bütün bunları yaptıktan sonra en önemli şey ise operasyon planıdır. Çünkü yapacağımız ticarette operasyon planının kötü olması o aşamaya kadar gelirken ki tüm çalışmamızı önemsiz hale getirir. Bütün bulduğumuz verilere yorum getirerek ve verileri organize ederek operasyonel bilgiye ulaşabiliriz.

Dış ticaret istihbaratının temel dayanağı önemsiz olan bilginin analiz dışında tutulması ve doğru süzme yapılarak gerekli olanlar üzerinden operasyonlar yapılmasıdır. Her şey doğru süzme üzerine kurgulanmalıdır. Hedef pazar, hedef rakip ve hedef müşteri araştırmasını helezonik bir vidaya benzetebiliriz. Büyük bir dairesel helezon gibi başlayan araştırma gittikçe küçülen daireler halinde son noktaya ulaşır. Hedef ülkeden hedef bölgeye ulaşır Helezon daralmaya devam eder ve sonunda hedef rakip ve hedef müşterilerin belirlenmesi ile sivri bir uca ulaşır. En genişten başlayan süreç sivri bir vida ucu şeklinde hedefe kilitlenir. Bu süzme süreci ve giderek çok dar hedeflere odaklanma olmasa her şeye aynı ağırlığı veren bir bilgi türü çıkmaktadır.

"Yurt dışına çıkmak risk dolu olmasına rağmen, ülke içindeki şirketler yurt dışından gelen düşük fiyat yüksek kalite istilasının yarattığı daha büyük bir risk altındadır. Şirketler yurtdışı yolculuğuna çıkmaktan kaçınmamalı." [3]

Şu maddeleri uygulayan bir ihracatçı yurt dışına çıkmadaki riskleri en aza indirgeyebilir. İhracatçı yeni pazarı çok iyi öğrenmeli, ürün ve pazarlama türlerini belirlemeli, yeni pazar hakkında güvenilir istatistiksel bilgi toplamalı, hedef alınan kullanıcıyı tanımlamalı, İyi stratejik partner bulmalı. Karşı tarafa yeterli hizmet sunmalıdır.

1.2. AMAÇ

Çalışmaların temel mantığı ülkeler arasındaki ticari akışları tek bir ürün perspektifinden değerlendirerek ortaya ülkemiz firmaları açısından bir rekabetçilik analizi koymasıdır. Bu rekabetçilik analizi Türk firmaların uluslararası pazarlarda tek bir ürün açısından rekabetçiliğini ölçerek ve bu noktadan hareketle modeller oluşturarak, dünya pazarlarında hangi hedef pazarlara yönelmesi gerektiğini ortaya koymaktadır.

[3] Kotler, P. (2007). Günümüzde Pazarlamanın Temelleri. İstanbul: Optimist Yayınları

Firmalarımızın ürün bazında araştırmalarını güncelleyerek dünyadaki akışları sürekli olarak tespit ederek hem yeni pazarlarını tespit etmek hem de mevcut pazarlardaki performanslarını ölçmek imkânı bulabilmesi. Bir firma ihracat ülkelerinde bayilikler oluşturarak ihracat yapmayı hedefliyorsa, bu firmanın yöneleceği pazarlar ile çok sayıda pazara aynı anda az miktarda satışlar yaparak girmeyi düşünen bir firmanın hedef pazarları, aynı verilere rağmen, farklı olacaktır. Bu araştırmanın amaçlarından biri de bu pazarları irdelemek.

Araştırmanın bir amacı da ihracatçılara bu araştırmaları kendileri yapabilme yeteneği kazandırmaktı. Bu da bilgiyi bulmak kadar yorumlama yeteneğini de gerektirmektedir.

1.3. ARAŞTIRMANIN ÖNEMİ

Yayınlanan bu altı pazar araştırmasının temel özelliği hedef pazarları "tek bir ürün" için tespit etmesidir. Bu çok önemli bir yeniliktir. Genellikle hedef pazar araştırmaları sektörler bazında yapılır ve hedef pazarların tespitine tek bir ürün açısından bakmak çağdaş ihracatın temel yöntemlerinden birisidir.

Bazı firmalar en kolay ve en çok büyüyen pazarlara girmeyi hedeflerken bazıları daha derinlemesine ve uzun süre kalabilecekleri pazarlara girmeyi yeğleyebilirler. Bazıları satışlarını bölerek riski azaltmak ister bazıları daha büyük satış yapabileceği pazarları tercih eder. Bazıları en yakındaki en kolay pazarı hedef olarak belirler. Bu ürüne bağlı olduğu kadar firma yönetiminin amaçlarına da bağlıdır. Bu gerçeğin bilincinde olarak ürün bazında tespit edilen hedef pazarlar içinden tercihler yapmak firmalara kalmaktadır. Bu tercihleri yapabilecek veriler zaten bu araştırmaların içinde bulunmaktadır.

Araştırmaların temel hedefi ürün bazında potansiyel hedef pazarları tespit edebilmektir. Bu hedef pazarlar firmalar açısından amaçlarına ve hedeflerine uygun olarak seçebilecektir. Ancak hepsinin ortak özelliği "kolay rekabet edebileceğimiz" hedef pazarlar olmasıdır.

Bu araştırmalar hedef ülkelerin bize ve rakiplerimize uyguladığı gümrük vergilerini de kapsamaktadır. Bu rekabetçilik açısından önemlidir. Buna ilaveten ürün bazında ülkelerin ihracat ve ithalatındaki dengeyi ortaya koyan ticari açık (trade balance) kavramı da bize hedef pazarların seçilmesinde ilave bir ölçüt getirmektedir. Dengesi ithalat aleyhine bozuk olan ülkeler daha kolay olarak hedef Pazar olarak seçilebilirler.

Bu araştırmaların temel hedefi daha önceden de belirtildiği gibi hedef pazarları tek bir ürün bazında tespit edebilmektir. Çalışmalarda kullanılan temel yöntem fiili verilerden hareket ederek ülkemizin rekabet edilebilirliğinin tespit edilmesi ve bunun yıllar bazında güncellenmesi ile de bu rekabet edilebilirliğinin ülkeler bazında ortaya konulmasıdır.[4]

1.4. YÖNTEM

Bu Araştırmalarda kullanılan temel istatistikî veriler ITC-TRADE MAP (International Trade Center) ve Birleşmiş Milletlerin veri tabanı olan COMTRADE ve EUROSTAT (Avrupa Birliği) veri tabanlarından alınmış ve biçimlendirilmiş ve yorumlanarak potansiyel hedef pazarlar tespitinde kullanılmıştır. ITC veri tabanı ülkelerin istatistik kurumlarından da veriler derleyerek veri tabanının daha güncel olmasını sağlamaktadır. Esas itibariyle devlet kaynaklarından gelen, 6 haneli GTİP'ler (Harmonised Code System) bazında ki istatistik veriler; yıllar, çeyrekler ve aylar itibariyle, ülkeler arasındaki ticari akışları değer ve ağırlık bazında vermektedir. Bu kaynaklar tamamen gümrüklerdeki fiili gerçekleşmiş aksiyon bilgilerine dayanmaktadır ve bu aksiyonlar rakamsal ve grafiksel olarak sorgulanabilir ve isteğe bağlı tablolar oluşturulabilecek formatlarda sunulmaktadır.

Bu verilerin güvenilirliği önemlidir ve bu araştırmada kullandığımız veri tabanları Dünyadaki en güvenilir kaynaklar olarak (COMTRADE, EUROSTAT TRADEMAP) kabul edilebilir. Bütün bunlara rağmen bu verilerde dikkatle ele alınması gereken noktalar vardır. Özellikle 6 haneli GTİP'ler bazında tüm dünya gümrüklerinde, genellikle bir birlik sağlanabilirken (bazı ürünler hala farklı GTİP'lerden işlem görebilmektedir) 6 haneden sonraki ürünlerde farklılıklar ortaya çıkmaktadır. Bu açıdan bakıldığında, Türkiye'den ihracatı yapılan bir malın GTİP'i giriş yapılan ülkede değiştiğinde bu durum istatistikî verilere yansımaktadır. Türkiye ihracatı ile o ülkenin aynı maldaki Türkiye ithalatı farklılık gösterebilmektedir. Araştırmalarda bu husus göz önüne alınmalıdır ancak bu farklılık veriler incelendiğinde ve detaya inildiğinde aşılabilmektedir. Bu anlamda da hata oranı düşürülebilmektedir.

Bu kaynaklardaki istatistikî veriler analiz edildiğinde ülkeler arasındaki fiili ticaret her boyutu ile ortaya çıkmaktadır. Örneğin ülkeler arasında "düşük fatura" uygulamaları da istatistikî olarak tespit edilebilmektedir.

[4] Koç, Y. (2014). Dış Ticaret İstihbarat Kanalları. İstanbul: İstanbul Sanayi Odası

Kendi ülke verilerini Birleşmiş Milletlere geç veren veya hiç vermeyen az sayıda ülkenin oluşturduğu sorun ise “mirror data” yani “yansıma veri” sistemiyle aşılmaktadır. Hiç veri vermeyen bir ülkenin ihracat ve ithalat verileri, o ülkeye mal satan ve ondan mal alan ülkelerin veri toplamları ile elde edilmekte ve buna da “mirror data” adı verilmektedir. Yansıma veriler bazı durumlarda veri güvenliği zayıf ülkeler için daha sağlıklı bilgilere ulaşılmasını sağlamaktadırlar. Bu eksikliklerin iyi anlaşılması sistemin kullanımda bu eksikliklerin üstesinden gelinmesini sağlayacaktır. Bu anlamda okuyucular kullanılan veri türünü daha iyi anlamaları için “mirror data” kullanılan yerler turuncu renk ile gösterilmiştir.

Daha öncede vurgulandığı gibi kullanılan veri tabanları dünya ölçeğinde kabul gören ve Pazar araştırmalarında kullanılan temel veri tabanlarıdır. Özellikle son yıllardaki gelişmelerle birlikte bu kaynaklar, tek tek ülkeler bazında (ve 12 haneye kadar), içinde bulunulan günden 3 ay öncesine kadar sağlıklı veriler sağlamaktadırlar. Bu durum aylar ve çeyrekler bazında ticari akışları değerlendirmek imkânı vermektedir.

Önceki dönemlerde bir önceki yıla ait verilerle analiz yapılırken günümüzde artık üç ay öncesinin verilerine aylık olarak ulaşılabilmektedir. Bu ise ihracatçılara mevcut ticari akışları dünya ölçeğinde ve günü gününe kavrama konusunda müthiş bir imkân sağlamaktadır. İhracat istihbaratı açısından bu durum çok önemlidir ancak yapılan bu araştırmada genel eğilimleri daha sağlıklı görmek ve kısa süreli ve geçici olabilecek gelişmelerden etkilenmemek için ana eğilimler dikkate alınmıştır.

Yayınlanan bu pazar araştırmasının temel özelliği hedef pazarları “tek bir ürün” için tespit etmesidir. Bu çok önemli bir yeniliktir. Genellikle hedef Pazar araştırmaları sektörler bazında yapılır. Bu yaklaşım da önemlidir ve gereklidir ancak sektörel bazda hedef pazarları göstermektedir. Ancak özele inildiğinde durum farklılaşmaktadır. Örneğin Mobilya sektöründe yapılan bir hedef pazar araştırması tüm mobilya türlerini genel olarak kapsar ve tek tek ürünlere inemediği için de gerçeklikten belirli oranlarda uzaklaşır.

Ofis mobilyası için hedef olan bir ülke mutfak mobilyası için aynı caziplikte olmayabilir. Ofis mobilyası içindeki ürünlerde bile aynı durum söz konusu olabilir. Döner koltukların potansiyel hedef pazarları ofis masalarından farklı olabilir. Her iki üründe de rakiplerin gücü farklılıklar taşıyabilir. Örneğin döner koltukta birçok pazarda Çinlilerle rekabet etmemiz çok zorken ofis masalarında daha fazla rekabet şansımızın olduğu sektördekilerce pratik olarak bilinmektedir. Bu anlamda hedef pazarların tespitine tek bir ürün açısından bakmak Çağdaş ihracatın temel yöntemlerinden birisidir. Sektör araştırmaları genel cerrahiye benzetilirse ürün bazında araştırmalar mikro cerrahiye denk düşmektedir.

Çalışmaların temel mantığı ülkeler arasındaki ticari akışları tek bir ürün perspektifinden değerlendirerek ortaya ülkemiz firmaları açısından bir rekabetçilik analizi koymasıdır. Bu rekabetçilik analizi Konya firmalarının uluslararası pazarlarda tek bir ürün açısından rekabetçiliğini ölçerek ve bu noktadan hareketle modeller oluşturarak, dünya pazarlarında hangi hedef pazarlara yönelmesi gerektiğini ortaya koymaktadır. Bu işin objektif yönüdür, yani tek tek firmalardan bağımsız olarak tek bir üründe, Konya firmaları açısından dünyadaki uygun ve rekabet edilebilir pazarların belirlenmesi çalışmasıdır. Ancak süreç sadece objektif yani bizim dışımızdaki bir gerçekliğin kavranması ile sınırlı değildir. Burada işin içine hedef pazarlara yönelecek firmaların amaç ve beklentileri de girmektedir. Aynı ürünü üreten ve hemen hemen benzer özelliklere sahip iki firma bu türden bir hedef Pazar araştırmasını değerlendirerek farklı pazarlara yönelebilirler çünkü amaçları ve hedefleri farklı olabilir. Bir firma ihracat ülkelerinde bayilikler oluşturarak ihracat yapmayı hedefliyorsa, bu firmanın yöneleceği pazarlar ile çok sayıda pazara aynı anda az miktarda satışlar yaparak girmeyi düşünen bir firmanın hedef pazarları, aynı verilere rağmen, farklı olacaktır. Bu hedef pazar seçimindeki firmalara bağlı sübjektif unsurdur.

Bazı firmalar en kolay ve en çok büyüyen pazarlara girmeyi hedeflerken bazıları daha derinlemesine ve uzun süre kalabilecekleri pazarlara girmeyi yeğleyebilirler. Bazıları satışlarını bölerek riski azaltmak ister bazıları daha büyük satış yapabileceği pazarları tercih eder. Bazıları en yakındaki en kolay pazarı hedef olarak belirler. Bu ürüne bağlı olduğu kadar firma yönetiminin amaçlarına da bağlıdır. Bu gerçeğin bilincinde olarak ürün bazında tespit edilen hedef pazarlar içinden tercihler yapmak firmalara kalmaktadır. Bu tercihleri yapabilecek veriler zaten bu araştırmaların içinde bulunmaktadır.

Bazı pazarlar oransal ve nicel olarak hızla büyümektedir bazıları ise uzun yıllardır aşamalı bir büyüme içindedirler. Bazı pazarların ithalatı çok düşüktür ancak hızlı şekilde büyümektedir, bu durum bazı firmalar için daha cazip gelebilir. Bu anlamda bizim hedef Pazar önerilerimiz rekabet edebileceğimiz, uygun koşulların olduğu, karlılığı yüksek ve rahat girilebilecek pazarlardır ancak okuyucular verileri özgürce yeniden yorumlayarak farklı pazarları öngörebilirler ve bizce öngörmelidirler de. Araştırmaların bu açıdan diğer bir hizmeti ise değişik amaçlara uygun verileri ve araştırmaları üretmektir.

Hedef Pazar tespiti açısından birinci ve en önemli kriter zannedildiği gibi ithalat büyüklüğü değildir. İthalat büyüklüğü önemlidir ancak pazara giriş açısından bakıldığında, temel belirleyici kriterlerden biri ithalatın bir önceki döneme göre büyüme miktarı ve oranıdır. Kısacası bir pazar bir önceki seneye veya çeyreğe veya aya göre ne kadar ve ne oranda büyümüştür. İlk unsur budur. İthalatı sizin ilgili ürününüz bazında büyüyen bir pazarda mevcut ithalatçılar daha fazla alım yapmaya başlarlar, Toptancılardan bir kısmı ithalatçıya dönüşür, sektörde olup o ürünü ithal etmeyen (yakın ürünleri ithal edenler) o ürüne yönelirler ve

yepyeni firmalar o ürünün ithalatçısı haline gelirler. İthalattaki artış hem miktar ve oran olarak büyümüşse bu pazarlar “aç pazarlardır” ithalatçıları da istekli ve tedarikçi arayışı içinde olan firmalara dönüşmüşlerdir. İşin özü mevcut analizlerle sizin ürununüzle ilgili “aç pazarların” tespit edilmesidir.

Yapılan araştırmalarda sadece büyüklüğün ele alınması hatalı sonuçlar vermektedir. Çok büyük ancak o yıl (nedenler ne olursa olsun) çok fazla küçülmüş bir pazara giriş çok zor olacaktır. İthalatı küçülen pazarlar rekabetin had safhaya çıktığı, fiyatların düştüğü, iç rakiplerin rekabet üstünlükleri yakaladığı bir duruma işaret eder. Bu durumda büyük ama küçülen pazarlardan genel anlamda kaçmak gerekir ancak bunun istisnaları da olabilir. Örneğin bazı pazarların ithalatı düşmesine rağmen orada ülke ihracatınızın artması buna işarettir. Bunun çeşitli nedenleri olabilir ancak fiili olarak ithalatçıların sizin ülkenizin ürünlerine yönelmesi gerçekleşebilir. Özellikle zaman zaman İngiltere pazarında bazı ürünlerin ithalatları azalmasına karşın ülkemizin ihracatının artması Türk ürünlerinin fiyat/kalite aralıkları ile açıklanabilir. Düşen bir pazarda ithalatçılar daha ucuz ürünlere yönelebilirler ve bazı ülkelerin rekabet gücü bundan etkilenebilir.

Hedef Pazar tespitinde parametrelerden biri de ithalatı düşen bir ülkede Türkiye’nin veya o üründe muadili sayılabilecek rakip ülkelerin yükselmekte oluşunun tespitidir. Bu çok sık rastlanılan bir durum değildir ancak yakalandığında bir rekabet avantajını göstermesi açısından önemlidir.

Türkiye ihracatının yükselmesi bir kriter olarak ele alınabilir mi? Bir üründe bir ülkede Türkiye ihracatının artması rekabet gücünün olduğu anlamına gelir. Ancak burada da belirleyici faktör büyüme miktar ve oranının o ülkenin ithalatındaki büyüme miktar ve oran ile kıyaslanması ile ortaya konulabilir. Büyüme miktar ve oranda esas unsur miktardır çünkü tek başına oransal büyüme yanıltıcı olabilir. Bir ülkenin ithalat rakamları çok küçük ise orada gerçekleşen küçük büyümeler oransal olarak yüksek rakamlar olarak yansıyabilir. Bu anlamda bu iki kriter birlikte ele alınmalıdır. Hem miktar hem de oran olarak büyüyen bir pazar daha caziptir. Aynı miktarda büyüyen 2 pazardan birinde oransal büyümenin daha yüksek oluşu o pazara girişi kolaylaştİran bir unsur olarak da ele alınabilir.

Ticari bilgi ve istihbarat teorisinde güncel bilgi önemlidir. Yıllara dayanan ortalama büyüme rakamları genel bir eğilimi gösterir ancak içinde bulunulan yılın değerlerinin bir önceki yıl ile kıyaslanması da hedef olabilecek pazarların güncel durumları ile ilgili çok kıymetli operasyonel bilgi sunar. Bu anlamda 2015 yılının ilk çeyrek ithalatları ve Türkiye’nin bir üründeki ilk çeyrek ithalatları ve bunların 2014 ilk çeyreği ile kıyaslanması bize çok temel kriterlerden birini sunar. Bunlardaki yaklaşım gene artış ve oran yaklaşımının birliğidir. Dünya ithalatındaki bu verilerde eksik ülke verilerinin olduğu dikkate alınmalı ve analizler buna göre yapılmalıdır.

Bir ürün bazında ülkelerin dünya ithalat değerlerindeki artış ve oransal büyümenin o ülkeye yapılan Türkiye ihracatındaki artış ve oransal büyüme ile kıyaslanması hedef Pazar çalışmalarının kırılma noktalarına işaret eder. Bu tablolar belirli aralıkla güncellenebilirse gerçeğe daha da yaklaşılmış olur.
Temel kriterlerden biri ise ülkelerin cari açıklarının değerlendirilmesiyle yakalanır. Bir üründe yıllar itibariyle cari açık veren bir ülke uzun dönemli hedef pazar olmaya aday ülkelerden biri olarak görülebilir. Bu ülkelerin tespiti tek başına yeterli değildir ancak bu ülkelere ihracat yapan ülkelerle rekabet edip edemeyeceğimiz sorusu temel sorudur. Kriterlerin hiçbirini mutlaklaştırmamak gerekir. Örneğin bazı firmaların hedef pazarları ihracat ithalat dengesi birbirine yakın olan ülkeler olarak belirlenebilmektedir. Özellikle imalatçılara parça satan firmalar açısından bu dengelerin yakın olması ve hatta ticaret fazlası vermesi ise cazip bir pazarı tanımlayabilir. Pazar araştırmasının en zor ve kritik yönlerinden birisi de budur. Hem kurallar vardır hem de kural dışı durumlar. Bazı sektörlerin özel durumları söz konusudur. Rakamları yorumlamak için sektörü bilmek gerekir. Bu anlamda bu araştırma hazırlanırken araştırma yapılan sektör ve ürünle ilgili firmalarla toplantılar yapılarak sektörün gerçeklerini de kavramaya çalıştık. Böylece seçilen hedef pazarların doğruluk oranlarını yükselttiğimizi düşünüyoruz.

İthalatçı bir ülkenin 2010 ila 2013 ve 2013 ila 2014 büyüme oranlarının tespiti önemlidir ancak daha önce belirtildiği gibi bunlar artış miktarları ile birlikte ele alınmadığında yanıltıcı sonuçlar oluşturmaktadırlar. Gene de bu rakamlar genel eğilimi göstermesi açısından önemlidir ve içinde bulunulan senenin nicel ve oransal büyümeleri ile desteklenmelidir. (şu an için 2015 ilk çeyrek) Daha özel çalışmalarda aylar kıyaslanarak ülke büyümesinin hangi ayda başladığı ve hangi ayda aşağı doğru inmeye geçtiği daha güncel olarak tespit edilebilmektedir ancak bu çalışmada bu detaya girilmeyecektir. Firmalar kendi araştırmalarını yaparken bu güncellemeleri yaparak daha hassas ölçümlere ulaşabilirler.
Önemli kriterlerden biri de hedef pazardaki ülkemizin pazardaki payı ve rakiplerin payları ve esas itibariyle de bu oranların gelişim eğrileridir. Hızla gelişen ve değişen dünyada bu değişim açısını yakalamak daha önemlidir.
Birim fiyat analizi kullandığımız seçim kriterlerinden biri oldu. “Birim fiyat” bazı ürünlerde net bir yaklaşım sağlayabilir. Örneğin gıda sektöründe birim fiyat analizi ithalatçı ülkelerin hangi ortalama birim fiyatlarla mal ithal ettiklerini göstermesi açısından önem taşır. Keza rakiplerimizin de ihraç fiyatlarını bilmek rekabet açısından avantaj sağlar ancak birim fiyat analizi makine sektöründe çok fazla önem taşımaz. Çünkü makinenin kilogram fiyatı çok fazla bir şey ifade etmez. (spesifik çalışmalarda başka kaynaklar da kullanılarak bu alanda da bilgi bulunabilmektedir)

Kriterlerden birisi de ithalatçı ülkelerin tedariklerini yaptıkları ülkelerin uzaklığıdır. Çok uzak ülkelerden tedarik yapan ülkelerin tespit edilebilmesi önemlidir. Bu uzak ithalat ülkelerinin ve rakiplerimizin bu ülkelerdeki büyümelerinin incelenmesi kaçırılan bazı pazarlarla ilgili bilgi sağlayacaktır.

Şu ana kadar sözü edilen kriterler:

1. İthalatın bir önceki döneme göre büyüme miktarı ve oranının arttığı ülkeler
2. İthalatı büyük ülkeler (büyüme sabit veya düşüyor) (kısmen ele alınmalı ve izlenmelidir)
3. İthalatın son 4 senede nicel/oransal büyüdüğü ülkeler
4. Türkiye ihracatının miktar ve oran olarak büyüdüğü ülkeler (payımızın artığı ülkeler)
5. İthalatın düştüğü ancak ülkemizin ihracatının büyüdüğü ülkeler
6. Yakınlık faktörü; ülkemiz ihracatının büyümesi ve o yakın ülkenin ithalat büyümesinin birlikte değerlendirilmesi
7. Birim fiyatların cazip olduğu ülkeler
8. İthalat ülkesinde rakiplere veya muadillerimizin rakiplere sağladığı üstünlük (artış miktar ve oranında) (örneğin bir üründe muadilimiz olan Polonya'nın Avustralya'da çok başarılı olması Avustralya'da ülkemiz başarılı olmasa da önemli bir kriter ve model teşkil edebilir.
9. Yakınımızdaki ülkelere uzak mesafelerden tedarik sağlanması
10. Ülkemizin başarılı olamadığı ancak diğer kriterlerde hedef olabilecek ülkelerde muadillerimizin gelişimi (1,2,6,7,8)

Bir sürü pazar araştırmasında "nüfus artışı hızı", "şehirleşme hızı", "GSMH artış oranı", "14-25 yaş aralığındaki nüfusun oranı" ve benzeri kriterler kullanılmakla birlikte bunlar daha çok son kullanıcılara yapılan pazarlama faaliyetlerine temel olacak araştırmaların unsurlarıdır. İhracatta ki etkileri çok uzun dönemde ortaya çıkar ve ithalat büyümeleri aslında bu kategorilerin de sonuçlarını kapsamaktadır.

Bu açılardan her şey mükemmel olabilir ancak o ülkede güçlü bir iç sanayi varsa bütün bu parametreler ihracat pazarlaması açısından hiçbir işe yaramaz.

Yukarıda geniş olarak özetlenen kriterler ana başlıklar altında toplanabilir (tek bir ürün bazında):

1. Pazardaki değişim
    a. Artış (miktar ve oransal büyüme)
    b. Pazarın küçülmesi ancak Türkiye'nin payının artması

c. Pazarın büyümesi/ Türkiye'nin büyümesi

2. Yakınlık /uzaklık
   a. Yakın pazarlar
   b. Yakın pazarlar tedarikini uzaktan yapıyorsa
   c. Uzak pazarlar tedarikini uzaktan yapıyorsa
   d. Türkiye/o üründe baş edebileceğimiz rakip ülkeler/aracı ülkeler (Hollanda Belçika, İngiltere vb.) pazarda büyüyorsa
3. Türkiye'nin fiili ve potansiyel rekabet gücü
   a. Büyüyen pazarda artış
   b. Küçülen pazarda artış
   c. Biz artmıyoruz ancak muadillerimiz ve aracı ülkeler artıyor
   d. Pazardaki payımız çok yüksek (doymuş Pazar)
4. Ticari denge
   a. Ticari açık (fazla ve yıllar itibariyle aynı veya büyüyorsa)
   b. İthalat ihracat birbirine yakın (ancak ithalat yıllar itibariyle büyümeyi sürdürüyorsa)
   c. İhracat fazla (ancak biz bu ülkeye yarı mamul tedarik ediyorsak)
5. Birim fiyat (bazı ürünlerde etkili değil (makine vb.)
   a. Ülkemiz / muadillerimiz ve aracı ülkelerin birim fiyatları (rekabet ve karlılık)

Bu kriterler sektörlere göre değişebilen kriterlerdir ve sektörel yaklaşım olmadan sağlıklı sonuçlar elde edilemez. Örneğin mücevherat için hedef ülke uzaklığının hiçbir önemi yokken yaylı yatak açısından mesafe daha fazla önem taşır. Yarı mamul üreticileri açısından ticari dengeleri artı veren ülkeler daha cazip pazarlar olabilir.

Ülkemizin fiili ve potansiyel rekabet gücünün tespiti çok önemlidir. Fiili olan istatistiksel rakamlarla hemen görülür ancak esas önemli olan parametre potansiyelimizin olmasına rağmen yeterince pazar payı alamadığımız ülkelerin tespit edilmesidir. Burada ortaya koyacağımız kriter ise, rekabet edebileceğimiz rakip ülkelerin/firmaların tespit edilmesidir. Örneğin bir üründe ABD pazarına girememiş olabiliriz ancak o üründe muadilimiz olan Polonya, Çek Cumhuriyeti firmalarının ABD ihracatları artıyorsa burada bir potansiyelin kaçırıldığından söz edilebilir. Keza Hedef rakip olarak İtalyanları alabilirsek onların paylarına göz dikebiliriz. Ancak bu ülkeler üründen ürüne değişiklik göstermektedir. Bu anlamda sektördeki firmalarla yapılan görüşmeler bu parametrelerin gerçeğe daha yakın sonuçlar elde etmek için kullanılmasının yolunu açacaktır.

Bu araştırmanın temel hedefi daha önceden de belirtildiği gibi hedef pazarları tek bir ürün bazında tespit edebilmektir. Çalışmalarda kullanılan temel yöntem fiili verilerden hareket ederek ülkemizin rekabet edilebilirliğinin tespit edilmesi ve bunun güncel olarak ortaya konulması ile de bu rekabet edilebilirliğinin ülkeler bazında ortaya konulmasıdır.

Bu kapsamda yüksek bir soyutlama düzeyi ile karşı karşıyayız. Bu durum gerçeklikten belirli bir miktar uzaklaşma anlamı taşımaktadır. Hedef ülkelerde pazarı etkileyebilecek diğer faktörler bu çalışmalarda ele alınmamıştır. Örneğin ülke nüfusunun büyümesi bu analizlerde yoktur. Pazarlamadaki kültürel etkiler de ele alınmamıştır ancak fiili olarak rekabetçi olunması ve bir pazarda fiili olarak büyümenin gerçekleşmesi de zaten bu faktörlerin bir karması olarak gerçekleşmektedir. Fiili Rekabetçilik bir sürü faktörün zaten aşılması anlamı taşımaktadır. (aşılabildiği için rekabetçi olabildik)

Bütün bunlara rağmen hedef Pazar araştırmalarının eksik noktası hedef pazardaki yerel imalatçıların, pazarın iç büyüme dinamiklerinin, ürün çeşitlenmelerinin, standartlarının, fiyatların, kültürün ve kalitenin analizidir. Bu tarz bir çalışma tespit edilen hedef pazarlar için ayrıca ve daha derinlemesine yapılmalıdır. Daha da doğrusu ilk elden tespit edilen hedef pazarlar içinden seçim yapabilmek için daha kapsamlı bir araştırma sürdürülmelidir. Bu sürdürülen çalışmalardan sonra hedef pazarlar çok daha kesin olarak tanımlanabilir. Bu şekilde analiz daha özel bir soyutlama düzeyine indirgenir ve gerçeğe de daha fazla yaklaşmış oluruz.

Bazı firmalarımız açısından ise potansiyel hedef pazarların genel olarak tespiti pazara giriş için yeterli kabul edilebilir. Bu tespitten sonra pazarın durumu bazı pratik uygulamalar ve pazara giriş çabaları ile test edilebilir. Buna bağlı olarak hedef pazarlar ikinci bir süzmeye tabi tutulabilir ve giriş gerçekleştirilebilir.

Bu çalışma bunu yapmaya çalıştı. İhracatçılarımızdaki sektörel ve ürüne ait bilgi ile dünyadaki istatistiksel akışları bir araya getirerek doğruya daha yakın hedef pazarların tanımlanması.

Dünya sürekli bir değişim içinde. Yunalı filozof Herakles “Aynı ırmağa iki kez giremezsin” derken hayatın bu sürekli değişen yönüne işaret ediyordu. Yapılan bu çalışma genel eğilimleri ve karlı ve daha kolay girilebilecek, sektörel anlamda rekabetçi olabileceğimiz pazarları gösterirken bundan sonraki değişimleri yakalayamayacaktır. Bir sene sonra aynı üründe değişik bir dünya ile karşılaşacağımız kesin.

Yapılan çalışmalar 6 ürün ile sınırlı. Bütün bu değişimlere rağmen ürünler ve sektörler bazında dünyanın nabzını tutabilmek rekabetçi olabilmenin ilk koşuludur. Bu çalışma 6 üründe hedef pazarların tespiti ve pazara giriş stratejilerinin oluşturulmasında bir yöntem sunarak hedef odaklı bilgi kullanıldığında ve stratejik prensipler ile hareket edildiğinde Konya’nın ihracatının hızlı ve sürdürülebilir şekilde artırılmasını hedeflemektedir

2. ÜRÜNÜN TANIMI

Süt ve süt ürünleri günlük hayatta 7'den 70'e her insanın ihtiyaç duyduğu en önemli besin kaynağıdır. Canlıların büyümeleri, gelişmeleri ve sağlıklı bir şekilde yaşamlarını devam ettirebilmeleri için gerekli birçok besin maddesi içermesi, diğer besin maddelerinden ayİran bir özelliğidir. Bu yüzden, insan hayatının her evresinde tüketimi önemlidir. Süt ve süt ürünleri, insanların günlük beslenme düzeninde yer alan temel protein kaynağı olmasının yanında, gıda sanayinin hammaddesi olması bakımından da büyük önem taşımaktadır. Sektörün temel hammaddesi olan süt başta sığır olmak üzere koyun, keçi ve mandadan sağlanmaktadır. Bu açıdan bakıldığında hayvancılık sektörünün süt ve süt ürünleri sektörü ile doğrudan bağlantısı ortaya çıkmaktadır.

İnsanoğlu 5000 yıldan beri süt içtiğinin kanıtı Dicle ve Fırat ırmakları arasına kurulan Sümer Uygarlığının Ur kentinde bulunmuştur. Bir yaşam mucizesi olan sütün insan yaşamındaki yeri insanlık tarihi kadar eskidir. (Presentation Software)

Türkiye süt sektörünün üretimi, tüketimi, stok ve ticaret bilgilerini tüketici talepleri belirler. Süt pazarında oligopson-oligopol bir piyasa düzeni vardır. Türkiye'de süt fiyatları sürekli inişli çıkışlı bir grafik izlemektedir. Bu istikrarsız tablo sonucunda hem üretici ve hem de sanayi zarar görmektedir. Doğrudan üretim politikalarını etkileyebilen fiyat belirleme ve piyasa düzenlemede Et ve Süt Kurumunun yeniden örgütlenmesine karar verilmiştir. (Güneş, 2013)

Dünya'da ve Türkiye'de Süt Üretimi, (milyon ton)

YILLAR	DÜNYA	TÜRKİYE
2000	580	9,7
2005	655	11,1
2007	685	12,3
2008	700	12,1
2009	716	12,5
2010	732	13,6
2011	753	15,05
2012	770	17,4

2013	784	18,2

3. DÜNYA'DA VE TÜRKİYE'DE SÜT VE SÜT ÜRÜNLERİ TÜKETİMİ

Dünya'da süt sanayiinin yapısı hızlı bir şekilde değişmektedir. Çünkü teknolojik, ekonomik, siyasi ve global dengeler sürekli gelişmekte ve değişim içindedir. 2000'li yıllarda global süt sanayiinde AB, ABD, Avustralya, Yeni Zelanda ve Kanada önemi bir konuma sahiptir. Bu ülkeler dünya süt üretiminin ve dünya peynir ticaretinin büyük bir kısmını elinde tutar. Türkiye'de süt ürünleri tüketimi gelişmiş ülkelerin tüketimi ile karşılaştırıldığında oldukça düşük düzeydedir. Sektörde karşılaşılan ekonomik, teknolojik, yasal ve yapısal problemler tüketime yansır 2006 verilerine göre Türkiye'de üretilen sütün yaklaşık %27'si modern süt fabrikalarında, %33'ü orta ölçekli mandıralarda %20'si sokak sütçülüğü aracılığıyla ve %20'si çiftçi ailesinin iç tüketimi yoluyla tüketilmektedir.

Süt tüketim alışkanlıklarını daha da yaygın hale getirebilmek için firmalar iç pazara yeni ürünler sunmaya başlamışlardır. Batı ülkelerinde tüketimi yaygın olan Mozarella ve meyveli yoğurt gibi ürünlerin 2000'li yıllara kadar Türkiye'de üretimi yokken şuan çok fazla üretimi ve tüketimi vardır.

2010 yılında dünyada kişi başı ortalama süt tüketimi 103 kg'dır. Tüm ülkelerdeki tüketim miktarları zaman içinde artmakla beraber kişi başı süt tüketim oranları yıllar içerisinde büyük oranda sabit kalmıştır. Bu durum süt tüketiminin nüfusa bağlı olarak hareket ettiğine işaret etmektedir. Sütün en çok tüketildiği ülkeler Hindistan, AB-27, Pakistan, Çin ve ABD'dir. Tüketimin en yüksek olduğu bölge yüzde 38'le Güneydoğu Asya'dır. Avrupa Birliği ülkeleri tüketimin yüzde 30'unu, Kuzey Amerika ise yüzde 13'ünü gerçekleştirmektedir.

Türkiye'nin kişi başı süt tüketimi yıllık 21 litre ile dünya ortalamasının oldukça gerisindedir. Avrupa Birliği ülkelerinde bu oran 60 ile 170 litre arasındadır. Birleşmiş Milletler Gıda ve Tarım Örgütü'nün (FAO) raporuna göre dünyada üretilen inek sütünün değeri 179,2 milyar dolar olup, Türkiye'de bu değer 3,9 milyar doları bulmaktadır. Türkiye toplam süt üretiminin %91,7'sini inek sütü,

%6'sını koyun sütü, %2'sini keçi sütü ve % 0,3'nü manda sütü oluşturmaktadır. Dünyada süt pazarlarında fiyatlar hızla yükselmektedir. Özellikle yılbaşında küresel

fiyatların belirlenmesinde esas alınan Yeni Zelanda süt ihraç fiyatları %62 yükselmiştir. Fiyat artışında hem Çin'in süt ithal ettiği süt miktarı ile Yeni Zelanda'da kuraklık etkili olmuştur. Dünyanın en kalabalık ülkesi olan Çin'de süt tüketimi gelir seviyesindeki artışa bağlı olarak çok artmıştır.

Taze süt yoğun miktarda ticareti yapılan bir ürün değildir. Buna karşılık daha çok süt tozu, peynir, tereyağı gibi süt ürünlerinin ülkeler arası ticareti yapılmaktadır.

Sütün çabuk bozulan bir ürün olması ve taşıma imkânlarının yetersizliği, sütün peynir veya diğer süt ürünlerine çevrilerek satılmasını da beraberinde getirmektedir. Üretilen sütün yüzde 60'ı beyaz peynir yapımında kullanılmaktadır Yoğurt, tereyağı ve süttozu yapımında kullanılan sütün oranı yüzde 25, kaşar peynir yapımında kullanılan sütün oranı ise yüzde 15 olarak ölçülmüştür.[5]

[5] Demirbaş, N., Karagözlü, C., & Akbulut, N. (2002). Dünya ve Türkiye de Süt ve Süt Ürünleri Sanayiinde Gelişmeler . İstanbul: İstanbul Ticaret Odası

4. GTİP TESPİTİ

Türk Gümrük Tarife Cetvelinde eşyalar 12 haneli rakamlarla gösterilir. İlk altı hanesi Armonize Sistem nomonklatür kodunu, yedinci ve sekizinci haneler kombine nomonklatür kodunu, dokuzuncu ve onuncu haneler milli alt açılım kodunu, on birinci ve on ikinci haneler istatistik kodunu gösterir. Dünya Gümrük Örgütü (WCO) dünyada uluslararası ticarete konu olan tüm malların ilk 6 hanesini belirler ve yıllık olarak da WCO'ne üye olan ülkeler kendi Gümrük Tarife Cetvelini yayımlarlar. Diğer bir ifadeyle 12 haneden oluşan GTİP numaralarının ilk 6 hanesini WCO belirlerken, eğer ilgili ülke bir ekonomik birliğin üyesiyse 7. ve 8. Hane rakamları ilgili ekonomik birlik tarafından ve kalan 9. 10. 11. ve 12. hane de ilgili ülke tarafından tayin edilmektedir. Türkiye'de 2013 yılında yayımlanan Gümrük Tarife Cetveli dâhil, süt ve süt ürünlerinin GTİP numarası 0401, 0402, 0403, 0404, 0405, 0406 olarak belirlenmişti

04.01 – Süt ve krema (konsantre edilmiş veya ilave şeker ya da diğer tatlandırıcı maddeleri içerenler)

04.02 - – Süt ve krema (konsantre edilmiş veya ilave şeker ya da diğer tatlandırıcı maddeleri içermeyenler)

04.03 - Yayıkaltı, pıhtılaştırılmış süt ve krema, yoğurt, kefir ve diğer fermente edilmiş veya asitliği artırılmış süt ve krema (konsantre edilmiş veya ilave şeker ya da diğer tatlandırıcı maddeler katılmış olsun olmasın veya aroma veya ilave meyva, sert kabuklu meyva veya kakao içersin içermesin)

04.04 – Peynir altı suyu (konsantre edilmiş veya ilave şeker ya da diğer tatlandırıcı maddeleri içersin içermesin); tarifenin başka yerinde belirtilmeyen veya yer almayan tabii süt bileşenlerinden ibaret olan ürünler (ilave şeker veya diğer tatlandırıcı maddeleri içersin içermesin)

04.05 – Sütten elde edilen tereyağı ve diğer katı sıvı yağlar; sürülerek yenilen süt ürünleri

04.06 – Peynir ve pıhtılaştırılmış ürünler

5. EREĞLİ BÖLGESİ SÜT ÜRÜNLERİNE YÖNELİK İHRACAT PAZAR ARAŞTIRMASI

5.1. Süt ve Krema (04.01-konsantre edilmemiş, ilave şeker veya diğer tatlandırıcı maddeleri içermeyenler)

Dünya İthalatı (ithalat değer büyüklüğüne göre, Bin ABD Doları)

İthalatçılar	2010	2011	2012	2013	2014	ARTIŞ	ORAN%
Dünya	7.059.693	8.512.471	7.587.095	8.986.169	9.233.832	247,663	3
Almanya	1.066.425	1.339.164	1.094.733	1.239.209	1.322.337	83,128	7
İtalya	1.355.126	1.614.824	1.273.458	1.437.778	1.271.275	-166,503	-12
Belçika	636,605	769,037	625,593	796,283	895,893	99,610	13
Fransa	573,058	685,048	592,726	711,969	700,186	-11,783	-2
Hollanda	388,328	517,960	426,745	471,865	432,643	-39,222	-8
Çin	28,189	60,490	118,750	234,381	408,238	173,857	74
İrlanda	142,050	189,526	200,890	207,514	310,734	103,220	50
Rusya	46,463	42,289	190,312	277,550	289,914	12,364	4
İspanya	333,955	297,874	273,357	296,756	264,173	-32,583	-11
Birleşik Krallık	168,576	192,288	177,459	221,499	221,938	439	0
Litvanya	84,105	142,251	157,196	200,685	200,652	-33	0
Yunanistan	168,198	182,214	119,331	157,695	137,536	-20,159	-13
Polonya	57,151	83,489	88,308	140,356	119,570	-20,786	-15
Portekiz	132,929	138,184	132,917	116,049	115,853	-196	0

Singapur	69,928	83,906	96,689	119,270	107,612	-11,658	-10
Hong Kong	61,367	67,738	75,972	87,434	104,409	16,975	19
İsveç	102,609	112,463	89,705	104,588	101,746	-2,842	-3
Avusturya	58,348	67,597	75,639	74,495	89,403	14,908	20
Slovakya	65,240	78,025	54,683	82,014	89,049	7,035	9
Danimarka	62,721	88,912	64,359	80,859	83,862	3,003	4
Macaristan	120,569	128,579	72,425	71,589	78,307	6,718	9
RUmmanya	65,680	76,169	68,570	83,903	73,003	-10,900	-13
Hırvatistan	27,896	49,075	48,821	93,707	71,758	-21,949	-23
Çek Cumhuriyeti	50,219	64,245	66,853	62,450	70,830	8,380	13
Suudi Arabistan	60,993	83,401	62,248	68,715	69,267	552	1
Umman	39,853	41,308	33,009	58,346	67,942	9,596	16
Irak	64,493	56,126	14,967	79,954	67,648	-12,306	-15
Venezuela	19,147	46,692	67,892	40,461	64,558	24,097	60
Filipinler	49,871	53,105	40,836	55,476	56,493	1,017	2
Letonya	17,968	17,933	32,756	51,455	53,691	2,236	4
Tayvan	27,309	34,586	32,219	17,284	50,832	33,548	194
Malezya	19,592	25,046	31,143	36,839	43,833	6,994	19
Belarus	904	801	1,490	3,072	43,554	40,482	1,318
Afganistan	0	0	0	0	42,463	42,463	# SAYI / 0!

Slovenya	44,739	52,991	50,610	52,222	42,405	-9,817	-19
Angora	15,505	19,806	24,100	29,064	41,643	12,579	43
Lüksemburg	22,276	28,522	29,766	27,444	41,015	13,571	49
Katar	20,538	22,024	27,540	31,016	39,607	8,591	28
Kuveyt	42,887	62,534	69,194	50,990	39,434	-11,556	-23
Libya	34,746	31,561	47,031	37,280	37,649	369	1
Kazakistan	29,272	35,262	39,625	36,230	36,798	568	2
Guatemala	21,367	21,596	24,900	28,449	35,782	7,333	26
Moritanya	20,507	22,268	18,924	21,017	35,745	14,728	70
Birleşik Arap Emirlikleri	26,441	33,425	33,089	132,275	28,692	-103,583	-78
Güney Kore	16,913	61,688	34,755	30,508	27,777	-2,731	-9
Meksika	36,139	29,542	25,449	27,956	26,456	-1,500	-5
Kanada	22,532	23,023	20,892	23,540	26,415	2,875	12
Kamboçya	2,266	3,218	4,161	5,586	25,197	19,611	351
Vietnam	6,322	7,290	8,358	12,085	22,219	10,134	84
İsviçre	22,083	25,976	22,594	23,544	22,061	-1,483	-6
Bahreyn	19,879	24,808	22,443	17,056	19,388	2,332	14
Bulgaristan	25,750	24,926	15,848	21,066	18,590	-2,476	-12
Finlandiyaiya	25,304	28,954	29,394	34,127	17,139	-16,988	-50
Ürdün	6,481	10,262	14,618	18,781	17,107	-1,674	-9

Amerika Birleşik Devletleri	11,973	13,444	14,545	15,582	16,930	1,348	9
Karadağ	17,294	19,550	18,051	18,108	16,599	-1,509	-8
Bosna Hersek	24,858	33,460	27,187	23,890	15,470	-8,420	-35
Sırbistan	9,616	8,066	13,027	11,722	15,287	3,565	30

İthalatı 100 Milyondan Büyük Ülkeler:

Almanya, İtalya, Belçika, Fransa, Hollanda, Çin, İrlanda, Rusya, İspanya, Birleşik Krallık, Litvanya, Yunanistan, Polonya, Portekiz, Singapur, Hong Kong, İsveç

İthalatı 50-100 Milyon Dolar Arası Ülkeler:

Avusturya, Slovakya, Danimarka, Macaristan, RUmmanya, Hırvatistan, Çek Cumhuriyeti, Suudi Arabistan, Umman, Irak, Venezuela, Filipinler, Letonya, Tayvan

Dünya İthalatı (ithalat artışına göre, Bin ABD Doları)

	2010	2011	2012	2013	2014	ARTIŞ	ORAN %
Dünya	7.059.693	8.512.471	7.587.095	8.986.169	9.233.832	247,663	3
Çin	28,189	60,490	118,750	234,381	408,238	173,857	74
İrlanda	142,050	189,526	200,890	207,514	310,734	103,220	50
Belçika	636,605	769,037	625,593	796,283	895,893	99,610	13
Almanya	1.066.425	1.339.164	1.094.733	1.239.209	1.322.337	83,128	7
Afganistan	0	0	0	0	42,463	42,463	0
Belarus	904	801	1,490	3,072	43,554	40,482	1,318
Tayvan	27,309	34,586	32,219	17,284	50,832	33,548	194

Venezuela	19,147	46,692	67,892	40,461	64,558	24,097	60
Kamboçya	2,266	3,218	4,161	5,586	25,197	19,611	351
Hong Kong	61,367	67,738	75,972	87,434	104,409	16,975	19
Avusturya	58,348	67,597	75,639	74,495	89,403	14,908	20
Moritanya	20,507	22,268	18,924	21,017	35,745	14,728	70
Lüksemburg	22,276	28,522	29,766	27,444	41,015	13,571	49
Makao	7,221	9,702	10,439		13,122	13,122	0
Angora	15,505	19,806	24,100	29,064	41,643	12,579	43
Rusya	46,463	42,289	190,312	277,550	289,914	12,364	4
Vietnam	6,322	7,290	8,358	12,085	22,219	10,134	84
Umman	39,853	41,308	33,009	58,346	67,942	9,596	16
Katar	20,538	22,024	27,540	31,016	39,607	8,591	28
Çek Cumhuriyeti	50,219	64,245	66,853	62,450	70,830	8,380	13
Guatemala	21,367	21,596	24,900	28,449	35,782	7,333	26
Slovakya	65,240	78,025	54,683	82,014	89,049	7,035	9
Malezya	19,592	25,046	31,143	36,839	43,833	6,994	19
Macaristan	120,569	128,579	72,425	71,589	78,307	6,718	9
Nepal	1,956	4,611	3,380	1,360	6,163	4,803	353
Mozambik	2,963	3,527	3,383	4,276	8,471	4,195	98

Sırbistan	9,616	8,066	13,027	11,722	15,287	3,565	30
Peru	319	569	3,688	4,153	7,314	3,161	76
Danimarka	62,721	88,912	64,359	80,859	83,862	3,003	4
Kanada	22,532	23,023	20,892	23,540	26,415	2,875	12
Güney Afrika	7,524	7,255	11,696	3,159	5,993	2,834	90
Botsvana	21,195	14,543	8,238	8,864	11,393	2,529	29
Bahreyn	19,879	24,808	22,443	17,056	19,388	2,332	14
Letonya	17,968	17,933	32,756	51,455	53,691	2,236	4
Tayland	2,432	4,574	4,003	4,938	7,163	2,225	45
Dominik	1,373	5,564	6,383	9,026	11,245	2,219	25
Andorra	4,453	4,804	4,532	4,776	6,972	2,196	46
Moldova	1,047	1,569	2,027	5,041	7,053	2,012	40
Doğu Timor				0	1,793	1,793	0
Fiji	3,994	5,327	4,686	4,209	5,700	1,491	35
Gürcistan	1,129	1,045	1,523	1,560	2,926	1,366	88
Amerika Birleşik Devletleri	11,973	13,444	14,545	15,582	16,930	1,348	9
Serbest Bölgeler	1,240	77	138	162	1,415	1,253	773
Endonezya	11,846	17,906	10,479	13,121	14,164	1,043	8
Gabon	3,104	3,945	4,574	4,759	5,782	1,023	21

Filipinler	49,871	53,105	40,836	55,476	56,493	1,017	2
Avustralya	11,492	12,510	10,378	8,780	9,774	994	11
El Salvador	6,279	6,666	7,289	7,749	8,727	978	13
Kamerun	2,032	2,431	2,404	1,961	2,916	955	49
Türkiye	132	396	884	1,574	2,428	854	54

100 milyon dolardan fazla büyüyenler:

Çin, İrlanda, Belçika

10-100 milyon dolar arası büyüyenler:

Almanya, Afganistan, Belarus, Tayvan, Venezuela, Kamboçya, Hong Kong, Avusturya, Moritanya, Lüksemburg, Makao, Angora, Rusya, Vietnam

1-10 milyon dolar arası büyüyenler:

Umman, Katar, Çek Cumhuriyeti, Guatemala, Slovakya, Malezya, Macaristan, Nepal, Mozambik, Sırbistan, Peru, Danimarka, Kanada, Güney Afrika, Botsvana, Bahreyn, Letonya, Tayland, Dominik Cumhuriyeti, Andorra, Moldova Cumhuriyeti, Doğu Timor, Fiji, Gürcistan, Amerika Birleşik Devletleri, Serbest Bölgeler, Endonezya, Gabon, Filipinler

0401 dünya ithalatçı ülkeleri büyüklükleri ve senelik büyüme oranları karşılaştırması

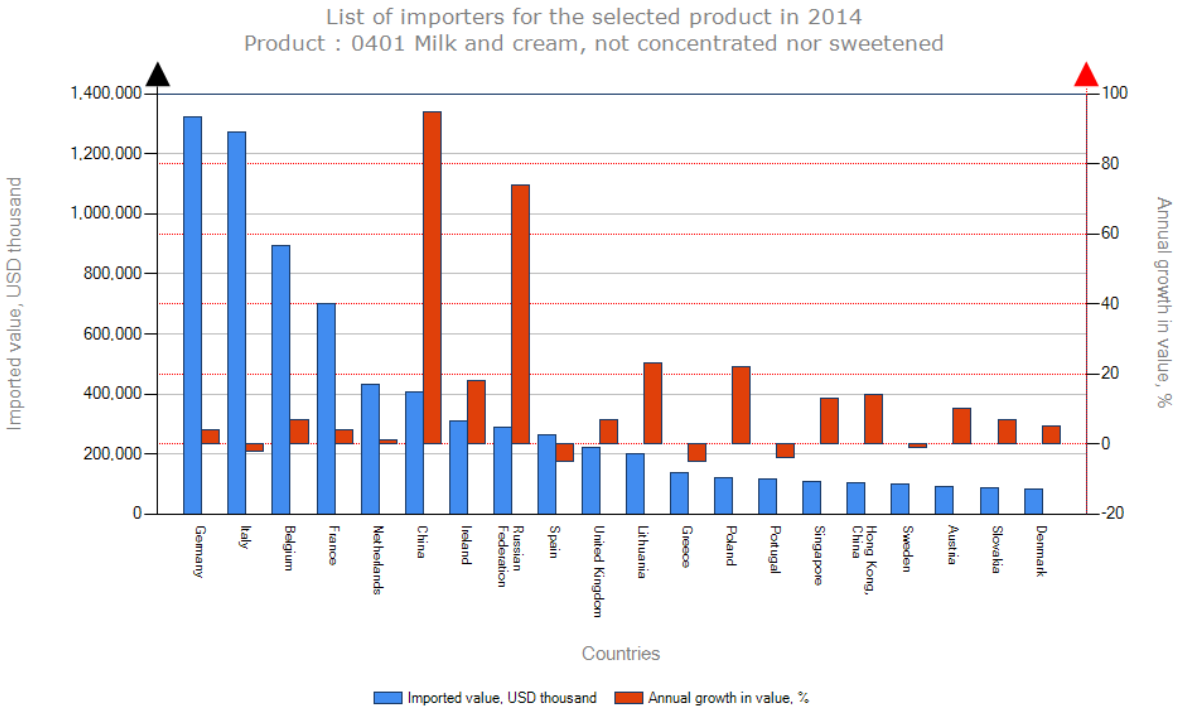

Görülebileceği gibi hem büyük hem de oransal olarak büyüyen ülkeler Çin, Rusya, Litvanya, Polonya, Singapur, Hong Kong, Avusturya ve Danimarka olarak değerlendirilebilir.

0401 dünya ithalatçı ülkeler büyüklükleri ve dünya ithalatındaki yüzde oranları

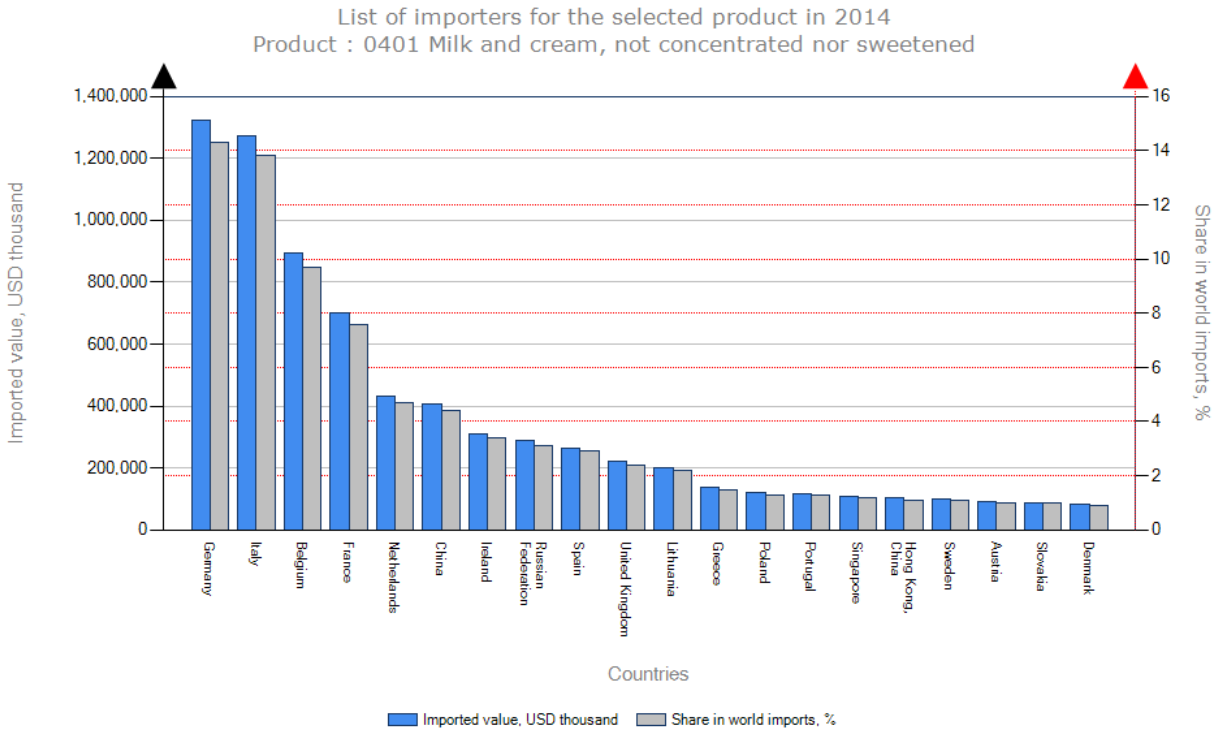

Dünya İthalatı Birim Fiyatları (Ülkeler Bazında)

İthalatçılar	2010	2011	2012	2013	2014	2014 İthalatı	2014 ithalatı
	Birim Fiyat ABD Doları / Ton	Birim Fiyat ABD Doları / Ton	Birim Fiyat ABD Doları / Ton	Birim Fiyat ABD Doları / Ton	Birim Fiyat ABD Doları / Ton	ABD Doları bin	Ton
Dünya	695	770	682	782	794	9.233.832	11.636.384
Almanya	588	684	577	696	689	1.322.337	1.918.018
İtalya	545	609	524	626	585	1.271.275	2.174.351
Belçika	805	894	658	823	762	895,893	1.176.399
Fransa	991	1,196	1,066	1,324	1,330	700,186	526,433
Hollanda	673	658	541	689	762	432,643	568,028
Çin	1,774	1,492	1,266	1,271	1,275	408,238	320,206
İrlanda	546	615	597	617	579	310,734	536,784
Rusya	1,675	1,629	826	1,040	1,024	289,914	283,138
İspanya	557	593	546	669	608	264,173	434,474
Birleşik Krallık	845	887	948	905	1,004	221,938	221,014
Litvanya	392	471	401	473	455	200,652	440,979
Yunanistan	848	941	932	996	1,006	137,536	136,779
Polonya	873	1,063	658	848	630	119,570	189,701
Portekiz	679	632	614	722	770	115,853	150,452
Singapur	1,095	1,218	1,226	1,363	1,279	107,612	84,129

Hong Kong	1,053	1,079	1,132	1,236	1,351	104,409	77,256
İsveç	1,043	1,408	1,953	2,379	1,841	101,746	55,261
Avusturya	664	754	729	998	805	89,403	110,995
Slovakya	844	732	622	642	661	89,049	134,794
Danimarka	833	759	1,073	1.350	1,425	83,862	58,834
Macaristan	713	739	639	766	758	78,307	103,291
RUmmanya	536	598	557	602	613	73,003	119,082
Hırvatistan	620	693	590	318	555	71,758	129,242
Çek Cumhuriyeti	699	858	777	835	873	70,830	81,168
Suudi Arabistan	2,113	2,292	2,369	2,592	3,203	69,267	21,623
Umman	1,272	1,175	1,047	1,161	1,437	67,942	47,284
Irak	1,508	2,474	1,830	1,061	1,140	67,648	59,363
Venezuela	1.098	1,101	1,087	997	839	64,558	76,910
Filipinler	867	904	839	1,013	1,129	56,493	50,020
Letonya	432	585	491	684	679	53,691	79,031
Tayvan	1,459	1,669	1,667	1,119	1,671	50,832	30,424
Malezya	1,623	2,843	2,484	1,738	1,834	43,833	23,894
Belarus	2,360	2,119	2,496	2.775	640	43,554	68,028
Afganistan					1,107	42,463	38,349

Slovenya	524	630	579	695	745	42,405	56,893
Angora	930	974	817	891	893	41,643	46,635
Lüksemburg	828	812	825	873	821	41,015	49,979
Katar	944	987	976	1,024	1,121	39,607	35,317
Kuveyt	1,086	1,248	880	991	1,084	39,434	36,373

Dünya Çeyrekler İthalatı (İthalat Artışına Göre, Bin ABD Doları)

İthalatçılar	2014 1. ÇEYREK	2015 1. ÇEYREK	ARTIŞ	ORAN%
Çin	68,520	90,425	21,905	32
Lüksemburg	9,461	18,144	8,683	92
Güney Kore	5,665	8,854	3,189	56
Tayvan	9,619	8,604	-1,015	-11
Malezya	9,338	7,760	-1,578	-17
Finlandiyaiya	5,383	2,580	-2,803	-52
Estonya	5,055	1,446	-3,609	-71
Macaristan	18,714	13,888	-4,826	-26
Danimarka	20,988	16,017	-4,971	-24
Çek Cumhuriyeti	17,934	12,139	-5,795	-32
Slovenya	13,199	6,934	-6,265	-47
RUmmanya	23,438	16,761	-6,677	-28

Avusturya	21,689	14,571	-7,118	-33
Portekiz	30,163	22,966	-7,197	-24
Letonya	17,068	8,095	-8,973	-53
İsveç	28,039	18,644	-9,395	-34
Hırvatistan	24,050	14,571	-9,479	-39
Polonya	32,985	22,796	-10,189	-31
Slovakya	26,756	15,866	-10,890	-41
Yunanistan	35,469	24,270	-11,199	-32
Birleşik Krallık	55,357	34,517	-20,840	-38
İrlanda	82,244	57,352	-24,892	-30
Fransa	175,749	143,805	-31,944	-18
İspanya	88,030	51,519	-36,511	-41
Litvanya	60,761	21,858	-38,903	-64
Rusya	84,483	41,922	-42,561	-50
Hollanda	108,488	52,186	-56,302	-52
Belçika	250,720	150,884	-99,836	-40
İtalya	331,223	213,696	-117,527	-35
Almanya	371,889	240,773	-131,116	-35

Not: 2015 yılının ilk çeyrek verileri bazı ülkelerden gelmediğinden dolayı bu tabloyu güncelleyerek okumak gereklidir.

3-28 milyon Dolar arası büyüyenler:

Çin, Lüksemburg, Güney Kore

Diğer büyüyenler:

Avustralya, Şili, Madagaskar, Barbados, Kolombiya, Cezayir, Amerika Birleşik Devletleri, İsrail, Etiyopya, İzlanda, Japonya

0401 Dünya Ticaret Dengesi Eksi Verenler

	2010	2011	2012	2013	2014	2014 ihracatı	2014 ithalatı
İtalya	-1.328.047	-1.582.831	-1.239.192	-1.388.612	-1.216.304	54,971	1.271.275
Çin	-12,193	-39,880	-95,625	-210,728	-382,350	25,888	408,238
Rusya	-42,605	-36,177	-168,983	-252,927	-266,375	23,539	289,914
İrlanda	-65,693	-94,665	-114,574	-78,588	-233,101	77,633	310,734
Yunanistan	-165,883	-180,121	-117,652	-154,371	-133,057	4,479	137,536
Singapur	-66,083	-80,102	-87,650	-105,774	-97,992	9,620	107,612
Hong Kong	-53,738	-56,894	-65,287	-76,336	-89,745	14,664	104,409
İsveç	-49,665	-55,512	-54,113	-54,178	-69,537	32,209	101,746
Irak	-64,493	-56,126	-14,967	-79,954	-67,629	19	67,648
Venezuela	-19,147	-46,692	-67,892	-40,461	-64,558		64,558
Umman	-39,106	-40,675	-32,432	-57,596	-63,576	4,366	67,942
Hırvatistan	-10,156	-25,259	-28,529	-79,656	-62,318	9,440	71,758
Belçika	-42,796	-29,464	56,223	12,447	-62,188	833,705	895,893

Filipinler	-49,748	-52,798	-40,562	-55,438	-55,898	595	56,493
Tayvan	-27,296	-34,541	-32,217	-17,282	-50,821	11	50,832
Romanya	-63,635	-71,233	-61,380	-64,668	-46,604	26,399	73,003
Afganistan	0	0	0	0	-42,458	5	42,463
Angora	-15,005	-19,806	-24,100	-29,064	-41,643		41,643
Malezya	-60	-13,283	-16,430	-16,051	-39,803	4,030	43,833
Katar	-20,199	-22,007	-27,402	-30,985	-39,536	71	39,607
Libya	-34,746	-31,561	-46,958	-36,898	-37,649		37,649
Moritanya	-20,507	-22,268	-18,924	-21,017	-35,745		35,745
Guatemala	-21,335	-21,581	-24,845	-28,449	-35,644	138	35,782
Kamboçya	-2,266	-3,200	-4,161	-5,586	-25,197		25,197
Kanada	-16,485	-16,562	-16,328	-20,778	-22,189	4,226	26,415
Vietnam	-5,867	-6,706	-6,826	-10,855	-20,569	1,650	22,219
Kazakistan	-28,928	-34,862	-38,239	-21,873	-20,005	16,793	36,798
Bahreyn	-15,087	-19,462	-19,045	32,143	-16,958	2,430	19,388
Ürdün	-6,434	-10,232	-14,592	-18,641	-16,879	228	17,107
Karadağ	-17,286	-19,550	-17,944	-16,893	-16,345	254	16,599
Litvanya	26,813	26,013	-23,348	-10,473	-15,203	185,449	200,652
Bulgaristan	-24,234	-20,015	-10,271	-11,410	-14,554	4,036	18,590
Meksika	-24,707	-14,849	-14,805	-16,020	-14,339	12,117	26,456

Lübnan	-13,833	-12,224	-11,242	-13,075	-13,860	158	14,018
Zimbabve	-9,649	-12,904	-16,437	-14,256	-13,690	12	13,702
Makao	-7,221	-9,702	-10,439		-13,122		13,122
İsviçre	-11,906	-12,858	-11,782	-11,945	-12,007	10,054	22,061
Güney Kore	-16,281	-61,067	-30,705	-21,078	-11,746	16,031	27,777

Ticari açığı 2014'te 50 milyon dolardan fazla olanlar:

İtalya Çin Rusya İrlanda Yunanistan Singapur Hong Kong İsveç Irak Venezuela Umman Hırvatistan Belçika Filipinler Tayvan

Ticari açığı 2014 itibariyle 10-50 milyon dolar arası olanlar:

RUmmanya Afganistan Angola Malezya Katar Libya Moritanya Guatemala Kamboçya Kanada Vietnam Kazakistan Bahreyn Ürdün Karadağ Litvanya Bulgaristan Meksika Lübnan Zimbabve Makao İsviçre Güney Kore Botsvana Dominik Cumhuriyeti Lesotho Yeni Kaledonya

Ticari açığı 2014 itibariyle 5-10 milyon dolar arası olanlar:

Papua Yeni Gine Fransız Polinezyası Makedonya Cabo Verde El Salvador Mozambik Senegal Svaziland Moldova Andorra Nepal Gabon Arnavutluk Fiji Namibya

0401 İthalat Büyüklüğüne Göre Ticari Göstergeler (Birim fiyat, Büyüme oranı, tedarikçi ülkelerin ortalama mesafeleri)

	2014 ithalatı (bin ABD Doları)	2014 ticaret dengesi (bin ABD Doları)	Birim fiyat (ABD Doları / birim)	2010-2014 (%) arasındaki yıllık büyüme	2013-2014 (%) arasındaki yıllık büyüme	Tedarikçi ülkelerin ortalama mesafeleri (km)
Dünya	9.233.832	203,318	794	6	3	1,487
Almanya	1.322.337	439,060	689	4	7	484
İtalya	1.271.275	-1.216.304	585	-2	-12	770
Belçika	895,893	-62,188	762	7	13	272
Fransa	700,186	221,151	1,330	4	-2	599
Hollanda	432,643	199,447	762	1	-8	292
Çin	408,238	-382,350	1,275	95	74	8,693
İrlanda	310,734	-233,101	579	18	50	426
Rusya	289,914	-266,375	1,024	74	4	1,122
İspanya	264,173	73,629	608	-5	-11	840
Birleşik Krallık	221,938	210,452	1,004	7	0	575
Litvanya	200,652	-15,203	455	23	0	318
Yunanistan	137,536	-133,057	1,006	-5	-13	1,553
Polonya	119,570	233,925	630	22	-15	517
Portekiz	115,853	34,644	770	-4	0	792
Singapur	107,612	-97,992	1,279	13	-10	5,445

Hong Kong	104,409	-89,745	1,351	14	19	4,909
İsveç	101,746	-69,537	1,841	-1	-3	682
Avusturya	89,403	395,471	805	10	20	515
Slovakya	89,049	60,445	661	7	9	309
Danimarka	83,862	147,525	1,425	5	4	501
Macaristan	78,307	125,492	758	-13	9	415
Romanya	73,003	-46,604	613	3	-13	649
Hırvatistan	71,758	-62,318	555	29	-23	376
Çek Cumhuriyeti	70,830	351,737	873	7	13	376
Suudi Arabistan	69,267	56,669	3,203	1	-17	4,694
Umman	67,942	-63,576	1,437	15	16	928
Irak	67,648	-67,629	1,140	88	-14	691
Venezuela	64,558	-64,558	839	6	65	2,678
Filipinler	56,493	-55,898	1,129	3	2	8,481
Letonya	53,691	78,955	679	38	4	296
Tayvan	50,832	-50,821	1,671	6	194	9,799
Malezya	43,833	-39,803	1,834	22	19	7,208
Belarus	43,554	223,125	640	148	1,318	467
Afganistan	42,463	-42,458	1,107	12	-23	772
Slovenya	42,405	108,639	745	-1	-19	368

Angora	41,643	-41,643	893	27	44	5,989
Lüksemburg	41,015	76,107	821	13	49	343
Katar	39,607	-39,536	1,121	18	28	771
Kuveyt	39,434	16,873	1,084	-4	-23	1,378
Libya	37,649	-37,649	867	9	21	1,828
Kazakistan	36,798	-20,005	873	5	2	1,510
Guatemala	35,782	-35,644	783	14	26	1,051
Moritanya	35,745	-35,745	988	21	-3	4,325
Birleşik Arap Emirlikleri	28,692	10,659	2,446	11	-64	5,858
Güney Kore	27,777	-11,746	2,710	3	-9	9,138
Meksika	26,456	-14,339	768	-7	-5	1,731

Bu değerler son bölümde yorumlanacaktır.

DÜNYA İHRACATI (ihracat değer büyüklüğüne göre)Bin ABD Doları

İhracatçılar	2010	2011	2012	2013	2014	ARTIŞ	ORAN
Dünya	7.248.092	8.796.634	8.972.403	9.298.941	9.437.150	138,209	1
Almanya	1.589.248	1.782.772	1.440.305	1.720.702	1.761.397	40,695	2
Fransa	716,810	922,695	834,397	914,895	921,337	6,442	1
Belçika	593,809	739,573	681,816	808,730	833,705	24,975	3
Hollanda	579,213	726,361	456,854	596,756	632,090	35,334	6

Avusturya	356,442	429,752	414,544	493,230	484,874	-8,356	-2
Birleşik Krallık	382,175	475,334	399,078	404,519	432,390	27,871	7
Çek Cumhuriyeti	283,063	366,936	343,305	387,646	422,567	34,921	9
Polonya	211,792	263,622	238,785	303,506	353,495	49,989	16
İspanya	218,564	233,851	258,450	263,934	337,802	73,868	28
Belarus	100,011	134,642	202,420	234,076	266,679	32,603	14
Danimarka	165,889	220,989	195,930	214,327	231,387	17,060	8
Yeni Zelanda	126,987	167,029	166,228	180,854	211,507	30,653	17
Macaristan	126,642	180,346	168,730	211,584	203,799	-7,785	-4
Litvanya	110,918	168,264	133,848	190,212	185,449	-4,763	-3
Avustralya	87,090	110,035	121,636	128,420	170,172	41,752	33
Slovenya	116,954	136,359	131,611	146,967	151,044	4,077	3
Portekiz	125,823	149,062	153,395	143,761	150,497	6,736	5
Slovakya	121,633	155,805	118,868	165,448	149,494	-15,954	-10
Letonya	67,664	105,830	111,577	143,099	132,646	-10,453	-7
Suudi Arabistan	169,362	188,767	223,621	245,943	125,936	-120,007	-49
Lüksemburg	75,449	91,017	79,712	96,210	117,122	20,912	22
Estonya	51,800	60,295	76,391	115,260	105,237	-10,023	-9
Amerika Birleşik Devletleri	60,203	65,213	53,331	72,818	84,804	11,986	16
İrlanda	76,357	94,861	86,316	128,926	77,633	-51,293	-40

Güney Afrika	59,418	61,334	64,722	62,662	62,483	-179	0
Kuveyt	37,121	41,905	46,003	113,278	56,307	-56,971	-50
İtalya	27,079	31,993	34,266	49,166	54,971	5,805	12
Finlandiyaiya	24,431	36,496	42,325	48,126	47,491	-635	-1
Kosta Rika	20,438	23,358	32,318	36,690	42,996	6,306	17
Nikaragua	21,414	14,793	27,566	29,816	41,523	11,707	39
Pakistan	25,137	38,165	46,129	51,568	41,396	-10,172	-20
Birleşik Arap Emirlikleri	30,343	28,859	29,902	34,600	39,351	4,751	14
Tayland	26,480	28,887	23,887	29,726	32,388	2,662	9
İsveç	52,944	56,951	35,592	50,410	32,209	-18,201	-36
Bosna Hersek	32,583	39,118	39,996	39,742	30,554	-9,188	-23
Uruguay	7,655	20,878	28,886	22,151	30,407	8,256	37
Türkiye	11,372	18,659	22,176	23,280	26,781	3,501	15
Romanya	2,045	4,936	7,190	19,235	26,399	7,164	37
Çin	15,996	20,610	23,125	23,653	25,888	2,235	9
Rusya	3,858	6,112	21,329	24,623	23,539	-1,084	-4
Brezilya	18,596	14,026	18,247	16,341	18,008	1,667	10
Endonezya	11,755	14,782	16,570	17,046	17,071	25	0
Kazakistan	344	400	1,386	14,357	16,793	2,436	17
Güney Kore	632	621	4.050	9,430	16,031	6,601	70

İHRACATI 500 MİLYON DOLARDAN BÜYÜK ÜLKELER: Almanya, Fransa, Belçika, Hollanda

İHRACATI 100-500 MİLYON DOLAR ARASI ÜLKELER: Avusturya Birleşik Krallık Çek Cumhuriyeti Polonya İspanya Belarus Danimarka Yeni Zelanda Macaristan Litvanya Avustralya Slovenya Portekiz Slovakya Letonya Suudi Arabistan Lüksemburg Estonya

İHRACATI 25-100 MİLYON DOLAR ARASI OLAN ÜLKELER: Amerika Birleşik Devletleri İrlanda Güney Afrika Kuveyt İtalya Finlandiyaiya Kosta Rika Nikaragua Pakistan Birleşik Arap Emirlikleri Tayland İsveç Bosna Hersek Uruguay Türkiye

Türkiye ihracatı 25-100 milyon dolar arası olan ülkeler kategorisine girmektedir.

0401 Dünya ihracatçıları (2014 değer büyüklüğüne göre)

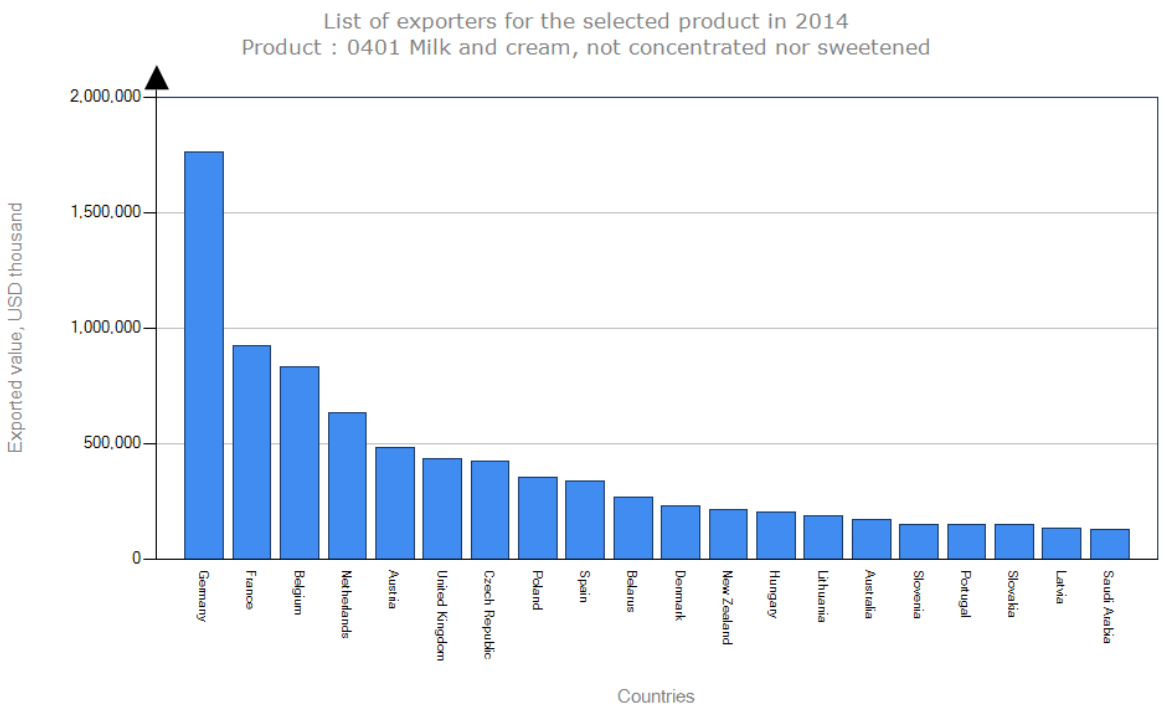
List of exporters for the selected product in 2014
Product : 0401 Milk and cream, not concentrated nor sweetened
Exported value, USD thousand
2,000,000
1,500,000
1,000,000
500,000
0
Germany
France
Belgium
Netherlands
Austria
United Kingdom
Czech Republic
Poland
Spain
Belarus
Denmark
New Zealand
Hungary
Lithuania
Australia
Slovenia
Portugal
Slovakia
Latvia
Saudi Arabia
Countries

DÜNYA İHRACATI (ihracat artışına göre) Bin ABD Doları

İhracatçılar	2010	2011	2012	2013	2014	ARTIŞ	ORAN
Dünya	7.248.092	8.796.634	8.972.403	9.298.941	9.437.150	138.209	1
İspanya	218.564	233.851	258.450	263.934	337.802	73.868	28
Polonya	211.792	263.622	238.785	303.506	353.495	49.989	16
Avustralya	87.090	110.035	121.636	128.420	170.172	41.752	33
Almanya	1.589.248	1.782.772	1.440.305	1.720.702	1.761.397	40.695	2
Hollanda	579.213	726.361	456.854	596.756	632.090	35.334	6
Çek Cumhuriyeti	283.063	366.936	343.305	387.646	422.567	34.921	9
Belarus	100.011	134.642	202.420	234.076	266.679	32.603	14
Yeni Zelanda	126.987	167.029	166.228	180.854	211.507	30.653	17
Birleşik Krallık	382.175	475.334	399.078	404.519	432.390	27.871	7
Belçika	593.809	739.573	681.816	808.730	833.705	24.975	3
Lüksemburg	75.449	91.017	79.712	96.210	117.122	20.912	22
Danimarka	165.889	220.989	195.930	214.327	231.387	17.060	8
ABD	60.203	65.213	53.331	72.818	84.804	11.986	16
Nikaragua	21.414	14.793	27.566	29.816	41.523	11.707	39
Uruguay	7.655	20.878	28.886	22.151	30.407	8.256	37
Romanya	2.045	4.936	7.190	19.235	26.399	7.164	37
Portekiz	125.823	149.062	153.395	143.761	150.497	6.736	5
Güney Kore	632	621	4.050	9.430	16.031	6.601	70

Fransa	716.810	922.695	834.397	914.895	921.337	6.442	1
Kosta Rika	20.438	23.358	32.318	36.690	42.996	6.306	17
Hindistan	2.478	5.398	6.286	4.420	10.283	5.863	133
İtalya	27.079	31.993	34.266	49.166	54.971	5.805	12
Kırgızistan	11.835	10.503	10.494	6.335	11.734	5.399	85
Birleşik Arap Emirlikleri	30.343	28.859	29.902	34.600	39.351	4.751	14
Bolivya	0	198	559	2.542	6.693	4.151	163
Slovenya	116.954	136.359	131.611	146.967	151.044	4.077	3
Rusya	3.858	6.112	21.329	24.623	23.539	-1.084	-4
Paraguay	723	152	542	1.978	742	-1.236	-62
İsviçre	10.177	13.118	10.812	11.599	10.054	-1.545	-13
Tunus	2.887	7.589	2.774	1.644		-1.644	-100
Mısır	25.556	14.843	19.055	14.059	10.939	-3.120	-22
Singapur	3.845	3.804	9.039	13.496	9.620	-3.876	-29
Yemen	2.498	2.842	2.706	5.137	767	-4.370	-85
Hırvatistan	17.740	23.816	20.292	14.051	9.440	-4.611	-33
Litvanya	110.918	168.264	133.848	190.212	185.449	-4.763	-3
Uganda	10.416	7.752	7.359	12.232	6.623	-5.609	-46
Bulgaristan	1.516	4.911	5.577	9.656	4.036	-5.620	-58
Kenya	7.517	6.727		8.482	2.007	-6.475	-76
Macaristan	126.642	180.346	168.730	211.584	203.799	-7.785	-4

Avusturya	356.442	429.752	414.544	493.230	484.874	-8.356	-2
Bosna Hersek	32.583	39.118	39.996	39.742	30.554	-9.188	-23
Estonya	51.800	60.295	76.391	115.260	105.237	-10.023	-9
Pakistan	25.137	38.165	46.129	51.568	41.396	-10.172	-20
Letonya	67.664	105.830	111.577	143.099	132.646	-10.453	-7
Slovakya	121.633	155.805	118.868	165.448	149.494	-15.954	-10
Malezya	19.532	11.763	14.713	20.788	4.030	-16.758	-81
İsveç	52.944	56.951	35.592	50.410	32.209	-18.201	-36
Bahreyn	4.792	5.346	3.398	49.199	2.430	-46.769	-95
İrlanda	76.357	94.861	86.316	128.926	77.633	-51.293	-40
Kuveyt	37.121	41.905	46.003	113.278	56.307	-56.971	-50
Suudi Arabistan	169.362	188.767	223.621	245.943	125.936	-120.007	-49

İHRACATI 20-75 MİLYON DOLAR ARASI BÜYÜYENLER:

İspanya Polonya Avustralya Almanya Hollanda Çek Cumhuriyeti Belarus Yeni Zelanda Birleşik Krallık Belçika Lüksemburg

İHRACATI 5-20 MİLYON ARASI BÜYÜYENLER:

Danimarka ABD Nikaragua Uruguay Romanya Portekiz Güney Kore Fransa Kosta Rika Hindistan İtalya Kırgızistan Birleşik Arap Emirlikleri

İHRACATI 1-4 MİLYON DOLAR ARASI BÜYÜYENLER:

Bolivya Slovenya Umman Hong Kong Türkiye Serbest Bölgeler Sırbistan Şili Tayland Ekvador Kazakistan Peru Çin Brunei Japonya Brezilya Kanada Yunanistan

0401 Dünya ihracatçıları 2014 ve büyüme oranları

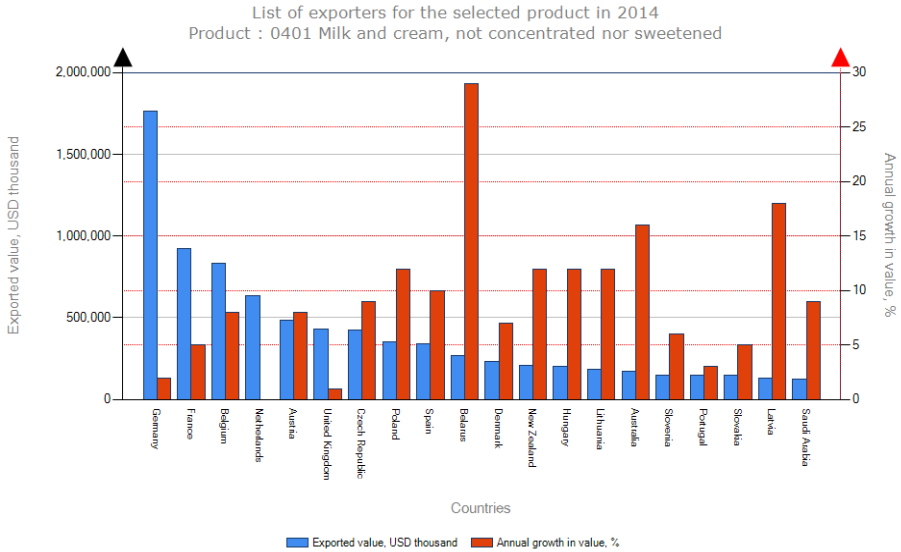

2014 itibariyle oransal büyümede öne çıkan ülkeler; Çek Cumhuriyeti, Belarus, Dominik Cumhuriyeti, Yeni Zelanda, Macaristan, Litvanya, Avustralya, Letonya ve Suudi Arabistan olmuştur.

DÜNYA İHRACATI BİRİM FİYATLARI (ülkeler bazında)

İhracatçılar	2010	2011	2012	2013	2014	2014 İhracatı (Bin USD)	2014 İhracatı (Ton)
	Birim İhracat Fiyatı (USD/Ton)	Birim İhracat Fiyatı (USD/Ton)	Birim İhracat Fiyatı (USD/Ton)	Birim İhracat Fiyatı (USD/Ton)	Birim İhracat Fiyatı (USD/Ton)		
Dünya	673	752	753	786	768	9.437.150	12.281.381
Almanya	603	674	586	726	692	1.761.397	2.544.767
Fransa	662	731	687	775	772	921.337	1.193.843
Belçika	666	786	684	803	820	833.705	1.016.746

Hollanda	921	1.026	880	1.166	1.147	632.090	551.250
Avusturya	498	570	498	609	626	484.874	775.157
Birleşik Krallık	680	734	650	704	661	432.390	654.315
Çek Cumhuriyeti	487	570	474	546	541	422.567	780.474
Polonya	831	1.030	829	1.011	936	353.495	377.491
İspanya	1.346	1.421	1.140	1.497	1.756	337.802	192.366
Belarus	605	735	673	816	828	266.679	321.962
Danimarka	679	851	836	882	874	231.387	264.801
Yeni Zelanda	1.054	1.283	1.251	1.333	1.511	211.507	139.974
Macaristan	379	474	429	537	523	203.799	389.386
Litvanya	1.465	1.230	935	1.182	813	185.449	228.114
Avustralya	1.139	1.169	1.189	1.113	1.049	170.172	162.283
Slovenya	460	537	476	538	553	151.044	272.993
Portekiz	520	579	547	624	645	150.497	233.183
Slovakya	728	763	560	607	596	149.494	250.782
Letonya	395	488	407	510	458	132.646	289.644
Suudi Arabistan	1.093	1.062	993	1.029	1.076	125.936	117.095
Lüksemburg	502	596	528	587	644	117.122	181.904
Estonya	598	553	449	540	515	105.237	204.207
ABD	858	852			859	84.804	98.745
İrlanda	474	507	504	551	551	77.633	140.795

Güney Afrika	878	785	514	722	763	62.483	81.928
Kuveyt	1.244	1.276	1.214	1.153	1.043	56.307	53.976
İtalya	1.197	1.521	1.204	1.200	1.295	54.971	42.438
Finlandiya	1.629	1.822	1.753	1.807	2.043	47.491	23.242
Kosta Rika	737	737	771	785	809	42.996	53.154
Nikaragua	795	774	775	761	752	41.523	55.182
Pakistan	882	942	1.162	1.333	1.094	41.396	37.834
Birleşik Arap Emirlikleri	1.287	1.265	1.101	1.202	1.623	39.351	24.249
Tayland	1.660	1.863	1.640	1.630	1.493	32.388	21.697
İsveç	546	576	481	690	733	32.209	43.944
Bosna Hersek	609	683	599	681	644	30.554	47.439
Uruguay	653	692	690	649	769	30.407	39.560
Türkiye	1.895	1.188	1.247	1.372	1.452	26.781	18.447
Romanya	1.052	822	898	810	704	26.399	37.498
Çin	711	819	848	911	1.006	25.888	25.731

0401 Dünya ihracatçıları 2014 dünya ihracatındaki payları

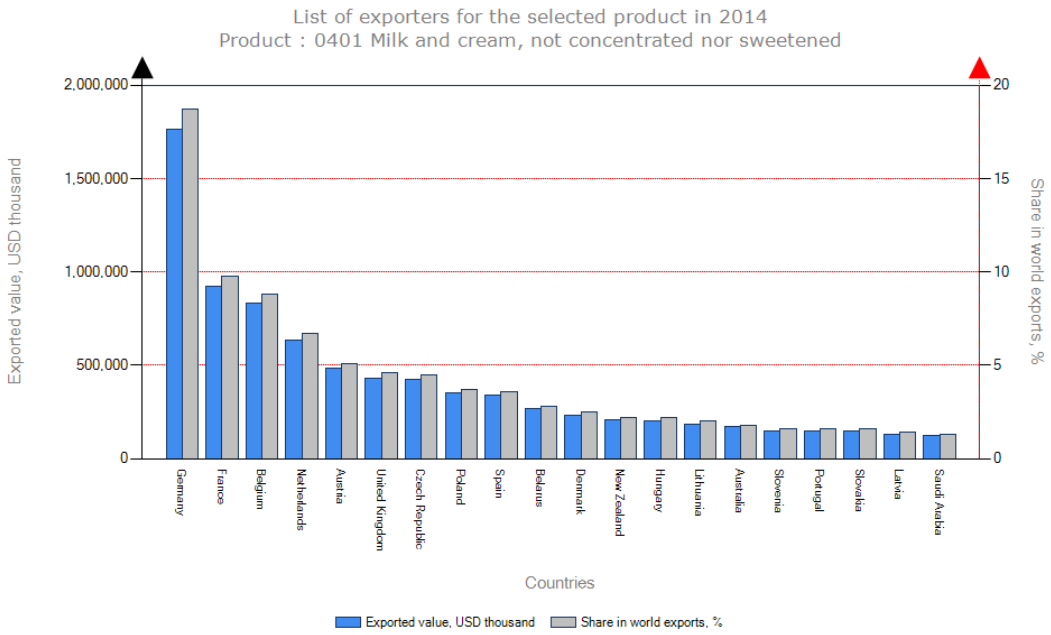

0401 ihracat büyüklüğüne göre ticari göstergeler (Birim fiyat, Büyüme oranı, ithalatçı ülkelerin ortalama mesafeleri)

	2014 İhracatı (Bin USD)	2014 Ticaret Dengesi (Bin USD)	Birim Fiyat (USD/Birim)	2010-2014 Büyüme Oranı (%)	2010-2014 Miktar Büyüme Oranı (%)	2013-2014 Büyüme Oranı (%)	İthalatçı ülkelerin ortalama mesafeleri (km)
Dünya	9.437.150	203.318	768	7	5	3	1.444
Almanya	1.761.397	439.060	692	2	-2	2	1.435
Fransa	921.337	221.151	772	5	1	1	2.471

Belçika	833.705	-62.188	820	8	3	3	575
Hollanda	632.090	199.447	1.147	0	-6	6	772
Avusturya	484.874	395.471	626	8	2	-2	602
Birleşik Krallık	432.390	210.452	661	1	2	7	817
Çek Cumhuriyeti	422.567	351.737	541	9	7	9	424
Polonya	353.495	233.925	936	12	10	16	848
İspanya	337.802	73.629	1.756	10	4	28	1.056
Belarus	266.679	223.125	828	29	19	14	1.007
Danimarka	231.387	147.525	874	7	1	8	1.084
Yeni Zelanda	211.507	205.428	1.511	12	3	17	8.536
Macaristan	203.799	125.492	523	12	3	-4	538
Litvanya	185.449	-15.203	813	12	27	-3	615
Avustralya	170.172	160.398	1.049	16	19	33	6.853
Slovenya	151.044	108.639	553	6	2	3	525
Portekiz	150.497	34.644	645	3	-2	5	1.951
Slovakya	149.494	60.445	596	5	12	-10	489
Letonya	132.646	78.955	458	18	14	-7	312
Suudi Arabistan	125.936	56.669	1.076	9	10	-1	798
Lüksemburg	117.122	76.107	644	10	5	22	406
Estonya	105.237	92.289	515	23	27	-9	468
ABD	84.804	67.874	859	8	9	16	4.818

İrlanda	77.633	-233.101	551	3	0	-40	496
Güney Afrika	62.483	56.490	763	1	5	0	943
Kuveyt	56.307	16.873	1.043	20	26	-50	607
İtalya	54.971	-1.216.304	1.295	20	21	12	2.035
Finlandiya	47.491	30.352	2.043	17	12	-1	712
Kosta Rika	42.996	39.401	809	21	18	17	1.128
Nikaragua	41.523	40.211	752	22	24	39	1.764
Pakistan	41.396	41.296	1.094	14	5	-20	719
Birleşik Arap Emirlikleri	39.351	10.659	1.623	9	4	22	344
Tayland	32.388	25.225	1.493	4	8	9	895
İsveç	32.209	-69.537	733	-11	-17	-36	549
Bosna Hersek	30.554	15.084	644	-1	-2	-23	282
Uruguay	30.407	30.394	769	33	29	37	11.202
Türkiye	26.781	24.353	1.452	21	26	15	1.637
Romanya	26.399	-46.604	704	91	107	37	774
Çin	25.888	-382.350	1.006	12	3	9	988
Rusya	23.539	-266.375	1.185	65	60	-4	1.626
Brezilya	18.008	15.536	2.606	1	-3	10	10.921
Endonezya	17.071	2.907	922	9	4	0	1.736
Kazakistan	16.793	-20.005	805	211	220	17	1.629
Güney Kore	16.031	-11.746	2.016	151	177	70	1.037

Hong Kong	14.664	-89.745	1.624	14	18	32	1.109
Sırbistan	13.811	-1.476	697	-21	-20	26	314
Meksika	12.117	-14.339	1.168	-1	3	2	1.568
Kırgızistan	11.734	10.486	626	-7	-10	75	525
Mısır	10.939	10.688	945	-16	-15	-22	2.387
Hindistan	10.283	9.611	581	30	32	133	1.927
İsviçre	10.054	-12.007	2.293	-1	10	-13	3.598
Singapur	9.620	-97.992	3.142	36	14	-29	1.953
Hırvatistan	9.440	-62.318	757	-16	33	-33	258
Japonya	7.757	7.563	2.375	5	7	31	2.400
Ekvador	7.543	7.543	910	-18	-16	52	1.770
Honduras	7.211	3.381	585	31	37	-3	306
Bolivya	6.693	5.579	674		233	163	1.163
Uganda	6.623	4.507	861	-4	-4	-46	817
Şili	6.279	6.237	1.148	46	46	75	6.458
Peru	5.052	-2.262	876	8	3	93	2.738
Ukrayna	4.723	790	680	-22	-19	-15	763
Yunanistan	4.479	-133.057	1.030	20	25	35	1.411
Umman	4.366	-63.576	1.650	45	13	482	1.883
Norveç	4.255	4.113	1.479	10	-7	20	967
Kanada	4.226	-22.189	992	-14	-7	53	3.287

Bulgaristan	4.036	-14.554	982	30	19	-58	701
Malezya	4.030	-39.803	1.085	-23	-19	-81	1.250
Kıbrıs Rum K.	3.712	-2.684	2.534	1	-2	6	3.562
Serbest Bölgeler	3.359	1.944	1.087	-16			
Brunei	2.906	927	1.739	1.024		247	929
Arjantin	2.850	2.848	728	-34	-35	-11	11.536
Makedonya	2.753	-9.665	750	44	39	35	193
Bahreyn	2.430	-16.958	993	9	-3	-95	564
Kenya	2.007	-1.925	714	13	15	12	479
Vietnam	1.650	-20.569	1.850	46	37	0	1.298
Zambiya	1.135	647	1.080	-18	-16	46	1.001
Yemen	767	-3.642	1.562	60	205	151	1.479
Paraguay	742	-533	778	30	23	-62	3.557
Fas	676	-3.735	1.112	26	33	77	1.998
Filipinler	595	-55.898	2.990	12	0	1.425	2.418
Azerbaycan	578	-1.758	6.352	429	135	-30	1.351
Trinidad-Tobago	550	-3.942	1.647	-1	-6	4	517
Barbados	525	53	606	8	41	14	1.068
Fiji	486	-5.214	2.982	51	17	446	6.365
Lesotho	482	-11.116	389	104	267	-8	369
Senegal	416	-7.863	1.272	63	76	28	409

Malawi	375	-551	348	21	57	10	614
İran	270	234	2.061	39		620	1.736
Surinam	265	-652	1.332			25	298
Karadağ	254	-16.345	385	306	143	-79	243
Kolombya	239	-123	902	-11	1	116	838
Mauritius	228	-4.748	1.086	50	95	-18	1.748
Ürdün	228	-16.879	1.267	60	70	63	483
Sri Lanka	194	-869	4.732	18	17	23	943
Cezayir	192	-66	901			563	1.134
Lübnan	158	-13.860	1.596	28	31	-3	847
Guatemala	138	-35.644	539	2	57		326
Panama	74	-2.801	4.625	-41	-37	3.600	417
Katar	71	-39.536	1.076	-23	-2	127	615
İzlanda	12	-80	2.400	28	34	-25	1.383
Zimbabwe	12	-13.690	12.000	17	-58	-71	697
Tayvan	11	-50.821	1.833	-29	-16	449	1.275
Burkina Faso	7	-1.099	3.500				3.864
Afganistan	5	-42.458	714	5			7.066
Botswana	4	-11.389	2.000	-66	-63	22	843
Nijerya	4	-3.897	2.000	1		-85	4.719
Bangladeş	2	-273	250				3.361

İsrail	2	2				0	7.963
Nijer	1	-2.724	500				709

Bu tablo değerleri son bölümde değerlendirilecektir.

DÜNYA ÇEYREKLER İHRACATI (büyüklüğe göre, Bin ABD Doları)

İhracatçılar	2014-1.Çeyrek	2015-1.Çeyrek	ARTIŞ	ORAN (%)
Almanya	473.895	309.796	-164.099	-35
Fransa	247.726	193.391	-54.335	-22
Belçika	203.024	154.095	-48.929	-24
Hollanda	171.513	139.137	-32.376	-19
Avusturya	141.337	89.689	-51.648	-37
Çek Cumhuriyeti	112.722	83.944	-28.778	-26
Birleşik Krallık	130.231	77.447	-52.784	-41
Polonya	79.832	71.748	-8.084	-10
İspanya	117.386	59.333	-58.053	-49
Yeni Zelanda	46.874	50.869	3.995	9
Danimarka	65.091	46.569	-18.522	-28
Macaristan	58.702	39.839	-18.863	-32
Avustralya	33.449	38.347	4.898	15
Portekiz	47.838	30.789	-17.049	-36
Slovakya	42.060	30.306	-11.754	-28

Slovenya	39.855	30.204	-9.651	-24
Litvanya	39.320	29.554	-9.766	-25
Lüksemburg	28.776	27.057	-1.719	-6
ABD	21.629	21.692	63	0
Letonya	38.447	14.785	-23.662	-62
İtalya	17.110	14.238	-2.872	-17
Estonya	36.709	11.465	-25.244	-69
İrlanda	16.525	10.945	-5.580	-34
Tayland	7.194	8.605	1.411	20
Finlandiya	19.259	6.565	-12.694	-66
İsveç	10.179	6.453	-3.726	-37
Çin	5.186	6.035	849	16
Romanya	3.912	4.299	387	10
Türkiye	7.715	4.248	-3.467	-45
Rusya	5.874	4.137	-1.737	-30
Brezilya	4.668	3.982	-686	-15
Güney Kore	3.672	3.714	42	1
İsviçre	2.758	3.442	684	25
Sırbistan	4.673	2.322	-2.351	-50
Hırvatistan	2.109	1.866	-243	-12
Japonya	1.654	1.738	84	5

Yunanistan	958	1.610	652	68
Hindistan	2.210	1.442	-768	-35
Bulgaristan	1.069	1.333	264	25
Uganda	2.023	1.080	-943	-47
Kıbrıs Rum K.	1.091	1.012	-79	-7

Not: 2015 yılının ilk çeyrek verileri bazı ülkelerden gelmediğinden dolayı bu tabloyu güncelleyerek okumak gerek.

2015 İLK ÇEYREĞİNDE İHRACATI 100-130 MİLYON DOLAR ARASI OLANLAR

Almanya Fransa Belçika Hollanda

2015 İLK ÇEYREĞİNDE İHRACATI 30-90 MİLYON DOLAR ARASI OLANLAR

Avusturya Çek Cumhuriyeti Birleşik Krallık Polonya İspanya Yeni Zelanda Danimarka Macaristan Avustralya Portekiz Slovakya Slovenya Litvanya

2015 İLK ÇEYREĞİNDE İHRACATI 1-30 MİLYON DOLAR ARASI OLANLAR

Lüksemburg ABD Letonya İtalya Estonya İrlanda Tayland Finlandiya İsveç Çin Romanya Türkiye Rusya Brezilya Güney Kore İsviçre Sırbistan Hırvatistan Japonya Yunanistan Hindistan Bulgaristan Uganda Kıbrıs Rum K.

0401 TÜRKİYE YILLAR İHRACATI (büyüklüğe göre)

İthalatçılar	2011	2012	2013	2014	ARTIŞ	ORAN %
Dünya	18.659	22.176	23.280	26.781	3.501	15
Irak	9.229	11.826	15.025	17.571	2.546	17
Suudi Arabistan	564	367	588	1.979	1.391	237

Serbest Bölgeler	65	99	160	1.415	1.255	784
Azerbaycan	505	882	739	1.115	376	51
Moritanya	284	154	449	907	458	102
Libya	5.401	5.962	839	656	-183	-22
Türkmenistan	228	334	343	523	180	52
Kenya	175	83	32	487	455	1.422
Suriye	7	132	127	351	224	176
Sudan	0	0	348	213	-135	-39
Somali	0	2	64	183	119	186
Gürcistan	34	69	102	149	47	46
Birleşik Arap Emirlikleri	111	153	159	142	-17	-11
Afganistan	13	42	164	115	-49	-30
Mısır	177	91	70	104	34	49
Seyşeller	29	68	62	92	30	48
İsrail	12	30	66	91	25	38
Yemen	4	63	66	89	23	35
Singapur	12	38	18	88	70	389
Ürdün	38	52	69	75	6	9
Güney Kore	0	0	0	56	56	
Tayvan	178	140	128	53	-75	-59
Kuveyt	75	105	173	50	-123	-71

Cibuti	1	0	0	49	49	
Bahreyn	29	31	53	36	-17	-32
İran	0	17	6	30	24	400
Filistin	0	0	0	27	27	
Sırbistan	35	78	20	27	7	35
Angola	0	0	0	18	18	
Umman	6	6	11	15	4	36
Senegal	0	0	5	15	10	200
Nijer	0	0	2	14	12	600
Katar	16	7	7	13	6	86
Özbekistan	17	22	11	6	-5	-45
Mauritius	0	0	0	6	6	
Kamerun	1	9	0	5	5	

TÜRKİYE İHRACATININ 1-18 MİLYON DOLAR ARASINDA OLDUĞU ÜLKELER

Irak Suudi Arabistan Azerbaycan

TÜRKİYE İHRACATININ 100 BİN DOLAR -1 MİLYON DOLAR ARASINDA OLDUĞU ÜLKELER

Moritanya Libya Türkmenistan Kenya Suriye Sudan Somali Gürcistan Birleşik Arap Emirlikleri Afganistan Mısır

0401 TÜRKİYE YILLAR İHRACATI (Artışa göre)

İthalatçılar	2011	2012	2013	2014	ARTIŞ	ORAN %
Dünya	18.659	22.176	23.280	26.781	3.501	15

Irak	9.229	11.826	15.025	17.571	2.546	17
Suudi Arabistan	564	367	588	1.979	1.391	237
Serbest Bölgeler	65	99	160	1.415	1.255	784
Moritanya	284	154	449	907	458	102
Kenya	175	83	32	487	455	1.422
Azerbaycan	505	882	739	1.115	376	51
Suriye	7	132	127	351	224	176
Türkmenistan	228	334	343	523	180	52
Somali	0	2	64	183	119	186
Singapur	12	38	18	88	70	389
Güney Kore	0	0	0	56	56	
Cibuti	1	0	0	49	49	
Gürcistan	34	69	102	149	47	46
Mısır	177	91	70	104	34	49
Seyşeller	29	68	62	92	30	48
Filistin	0	0	0	27	27	
İsrail	12	30	66	91	25	38
İran	0	17	6	30	24	400
Yemen	4	63	66	89	23	35
Angola	0	0	0	18	18	
Nijer	0	0	2	14	12	600

Senegal	0	0	5	15	10	200
Gine	2	8	29	0	-29	-100
Afganistan	13	42	164	115	-49	-30
Kazakistan	0	0	54	1	-53	-98
Tayvan	178	140	128	53	-75	-59
Kuveyt	75	105	173	50	-123	-71
Sudan	0	0	348	213	-135	-39
Libya	5.401	5.962	839	656	-183	-22

Türkiye ihracatının 100 bin dolar ila 2.5 milyon dolar arası arttığı ülkeler

Irak Suudi Arabistan Serbest Bölgeler Moritanya Kenya Azerbaycan Suriye Türkmenistan Somali

0401 Türkiye ihracatı (2014 değer büyüklüğüne göre)

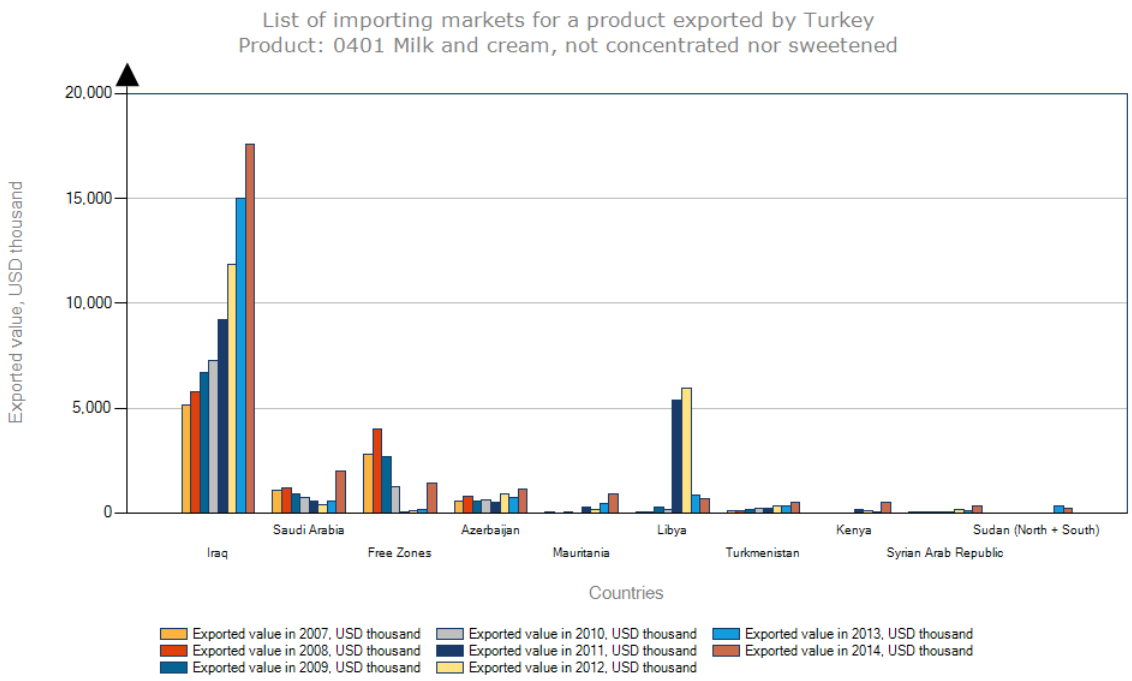

Türkiye ihracatı sadece düzenli artışını Irak pazarında göstermektedir. Bunun dışında Suudi Arabistan pazarında da son dönemde bir artış görülmektedir. Türkmenistan pazarı da küçük ancak istikrarlı büyüyen pazarlar olarak değerlendirilebilir.

0401 Türkiye yıllar ihracatı ve dünya yıllar ithalatı (Türkiye ihracat artışına göre)

	TÜRKİYE İHRACATI					DÜNYA İTHALATI				
İthalatçılar	2012	2013	2014	ARTIŞ	ORAN %	2012	2013	2014	ARTIŞ	ORAN %
Dünya	22.176	23.280	26.781	3.501	15	7.587.095	8.986.169	9.233.832	247.663	3
Irak	11.826	15.025	17.571	2.546	17	14.967	79.954	67.648	-12.306	-15
Suudi Arabistan	367	588	1.979	1.391	237	62.248	68.715	69.267	552	1
Serbest Bölgeler	99	160	1.415	1.255	784	138	162	1.415	1.253	773
Moritanya	154	449	907	458	102	18.924	21.017	35.745	14.728	70
Kenya	83	32	487	455	1.422	0	5.866	3.932	-1.934	-33
Azerbaycan	882	739	1.115	376	51	2.615	2.733	2.336	-397	-15
Suriye	132	127	351	224	176	588	1.038	534	-504	-49
Türkmenistan	334	343	523	180	52	1.363	1.453	2.070	617	42
Somali	2	64	183	119	186	1.738	3.105	415	-2.690	-87
Singapur	38	18	88	70	389	96.689	119.270	107.612	-11.658	-10
Güney Kore	0	0	56	56		34.755	30.508	27.777	-2.731	-9
Cibuti	0	0	49	49		2.345	3.986	1.944	-2.042	-51
Gürcistan	69	102	149	47	46	1.523	1.560	2.926	1.366	88
Mısır	91	70	104	34	49	484	451	251	-200	-44
Seyşeller	68	62	92	30	48	1.356	1.452	1.436	-16	-1
Filistin	0	0	27	27		6.351	7.426	629	-6.797	-92
İsrail	30	66	91	25	38	0	0	0	0	

İran	17	6	30	24	400	104	48	36	-12	-25
Yemen	63	66	89	23	35	14.364	16.384	4.409	-11.975	-73
Angola	0	0	18	18		24.100	29.064	41.643	12.579	43
Nijer	0	2	14	12	600	1.558	1.971	2.725	754	38
Senegal	0	5	15	10	200	7.047	7.597	8.279	682	9
Sırbistan	78	20	27	7	35	13.027	11.722	15.287	3.565	30
Ürdün	52	69	75	6	9	14.618	18.781	17.107	-1.674	-9
Katar	7	7	13	6	86	27.540	31.016	39.607	8.591	28
Mauritius	0	0	6	6		4.701	4.412	4.976	564	13
Kamerun	9	0	5	5		2.404	1.961	2.916	955	49
Umman	6	11	15	4	36	33.009	58.346	67.942	9.596	16

Dünya ithalat artışının düşüp Türkiye ihracat artışının yükseldiği ülkeler:

Irak Kenya Azerbaycan Suriye Somali Singapur Güney Kore Cibuti Mısır Filistin Yemen Ürdün

Bu ülkeler rekabet gücümüz açısından incelenmeye değerdir ancak gerçekleşen ihracat rakamları küçüktür. Suudi Arabistan'da bir rekabet avantajı yakalandığı söylenebilir. Moritanya ülkemizin belirli düzeyde girebildiği ülkelerden biridir. Kenya ve Türkmenistan'da rekabet gücümüz ortaya çıkmıştır ancak bunun geliştirilmesi gerekmektedir.

0401 Türkiye yıllar ihracatı ve dünya yıllar ithalatı (dünya ithalat artışına göre)

	TÜRKİYE İHRACATI					DÜNYA İTHALATI				
İthalatçılar	2012	2013	2014	ARTIŞ	ORAN %	2012	2013	2014	ARTIŞ	ORAN %

Dünya	22.176	23.280	26.781	3.501	15	7.587.095	8.986.169	9.233.832	247.663	3
Çin	1	0	0	0		118.750	234.381	408.238	173.857	74
Almanya	0	2	4	2	100	1.094.733	1.239.209	1.322.337	83.128	7
Afganistan	42	164	115	-49	-30	0	0	42.463	42.463	
Tayvan	140	128	53	-75	-59	32.219	17.284	50.832	33.548	194
Hong Kong	16	0	0	0		75.972	87.434	104.409	16.975	19
Moritanya	154	449	907	458	102	18.924	21.017	35.745	14.728	70
Angola	0	0	18	18		24.100	29.064	41.643	12.579	43
Vietnam	0	0	0	0		8.358	12.085	22.219	10.134	84
Umman	6	11	15	4	36	33.009	58.346	67.942	9.596	16
Katar	7	7	13	6	86	27.540	31.016	39.607	8.591	28
Malezya	7	0	0	0		31.143	36.839	43.833	6.994	19
Sırbistan	78	20	27	7	35	13.027	11.722	15.287	3.565	30
Kanada	0	0	0	0		20.892	23.540	26.415	2.875	12
Bahreyn	31	53	36	-17	-32	22.443	17.056	19.388	2.332	14
Tayland	0	0	1	1		4.003	4.938	7.163	2.225	45
Gürcistan	69	102	149	47	46	1.523	1.560	2.926	1.366	88
ABD	0	1	0	-1	-100	14.545	15.582	16.930	1.348	9
Serbest Bölgeler	99	160	1.415	1.255	784	138	162	1.415	1.253	773
Gabon	0	6	0	-6	-100	4.574	4.759	5.782	1.023	21
Filipinler	18	0	0	0		40.836	55.476	56.493	1.017	2

Dünya ithalat artışına göre Türkiye’nin yükseldiği ülkeler

Moritanya Angola Umman Katar Sırbistan Tayland Gürcistan Nijer Senegal Türkmenistan Suudi Arabistan

0401 Türkiye'nin ihracat ticari göstergeleri (ticari denge, birim fiyat, değersel büyüme oranları)

	2014 İhracatı (Bin USD)	2014 Ticaret Dengesi (Bin USD)	Birim Fiyat (USD/Birim)	2010-2014 Yıllık Büyüme Oranı (%)	2010-2014 Yıllık Miktarsal Büyüme Oranı (%)	2013-2014 Büyüme Oranı (%)	İthalatçı Ülke Pazarının 2010-2014 Yıllık Büyüme Oranı (%)
Dünya	26.781	24.353	1.452	21	26	15	6
Irak	17.571	17.552	1.600	25	39	17	88
Suudi Arabistan	1.979	1.979	3.592	23	21	237	1
Serbest Bölgeler	1.415	-919	1.218	12	11	784	11
Azerbaycan	1.115	1.115	1.549	17	5	51	1
Moritanya	907	907	875		55	102	21
Libya	656	656	895	9	11	-22	9
Türkmenistan	523	523	833	24	30	52	43
Kenya	487	487	756		15	1.422	-8
Suriye	351	351	2.619	95	160	176	-23
Sudan	213	213	712			-39	17
Somali	183	183	775			186	4
Gürcistan	149	149	814	100	109	46	26
Birleşik Arap Emirlikleri	142	142	1.690	3	24	-11	11
Afganistan	115	115	827	126	175	-30	12
Mısır	104	104	4.522	3	-17	49	-11

0401 Türkiye çeyrekler ihracatı (2014 ilk çeyrek ve 2015 ilk çeyrek)

İthalatçılar	2014-1.Çeyrek	2015-1.Çeyrek	ARTIŞ	ORAN %
Dünya	7.715	4.248	-3.467	-45
Irak	5.586	2.992	-2.594	-46
Kıbrıs Rum K.	277	345	68	25
Azerbaycan	276	339	63	23
Moritanya	455	142	-313	-69
Türkmenistan	107	86	-21	-20
Libya	121	54	-67	-55
Mısır	29	43	14	48
Yemen	8	34	26	325
Serbest Bölgeler	20	33	13	65

Türkiye'nin 2015 ilk çeyrek ihracat ülkeleri Irak ,Kıbrıs Rum K., Azerbaycan, Moritanya, Türkmenistan, Libya, Mısır ve Yemen olmuştur. Bu veriler kesine yakın verilerdir ve ihracatımız sınırlı sayıdaki ülkelerle devam etmektedir.

0401 Türkiye çeyrek ihracatı 10 ülke

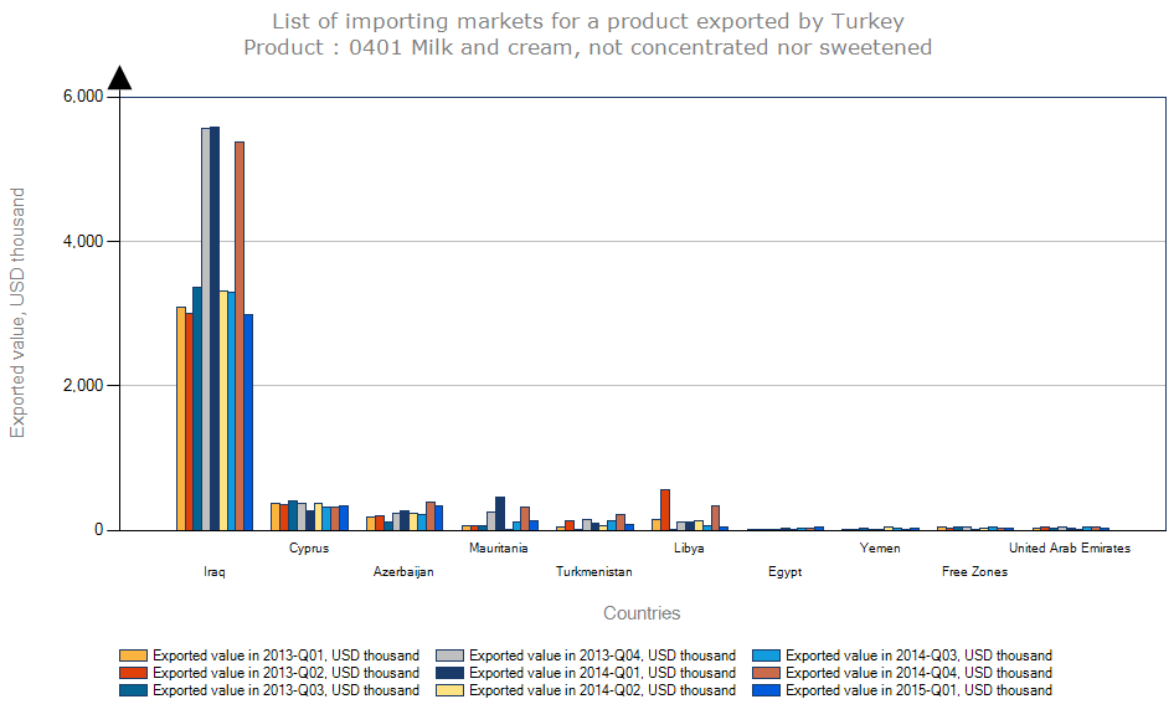

0401’de Türkiye’ye uygulanan Gümrük Tarifeleri haritası

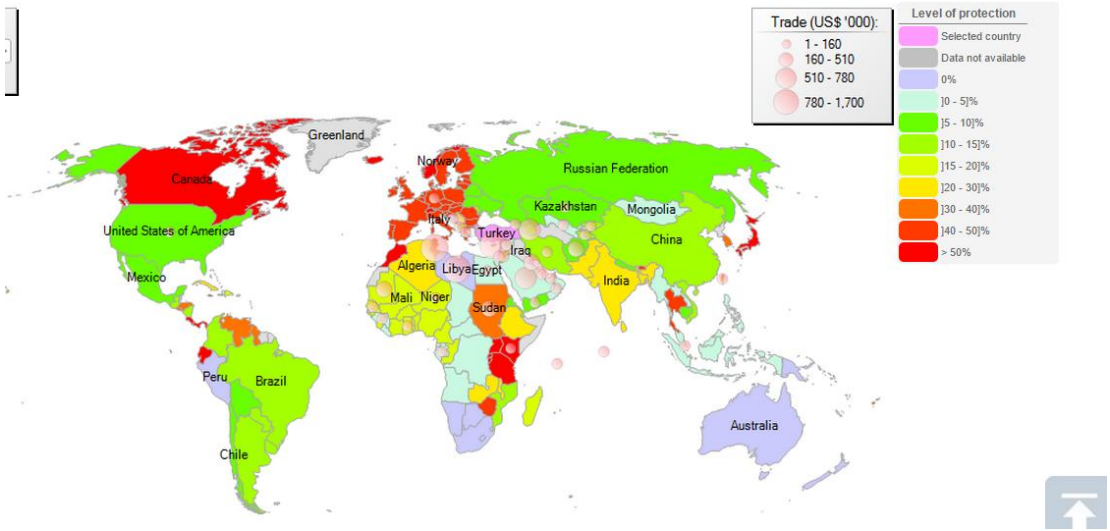

Pazar seçiminde kullanılacak kriterlere göre Hedef pazarlar:

Bu kriterleri daha önce detaylı olarak belirlemiştik ancak ürünün yapısına uygun olarak ve ticari akışlara bakıldığında bazı kriterlerin kullanılması gereksizdir.

Bu anlamda söz konusu kriterler 0401 GTİP'li ürün ile ilgili olarak aşağıdakilere indirgenmiştir.

Pazardaki değişim

Artış (miktar ve oransal büyüme)

Yakınlık /uzaklık

Yakın pazarlar

Türkiye/o üründe baş edebileceğimiz rakip ülkeler/aracı ülkeler pazarda büyüyorsa

Türkiye'nin fiili ve potansiyel rekabet gücü

Büyüyen pazarda artış

Küçülen pazarda artış

Biz artmıyoruz ancak muadillerimiz ve aracı ülkeler (Hollanda gibi) artıyor

Ticari denge

Ticari açık (fazla ve yıllar itibariyle aynı veya büyüyorsa)

HEDEF OLABİLECEK İLK 10 PAZAR

Türkiye'nin fiili rekabetçi olduğu büyüyen hedef pazarlar

IRAK PAZARI

İthalatının 2014 itibariyle, 2013'e göre azalış miktarı - 12.3 milyon dolar ve oranı da - % 15 olmuştur.

2014 itibariyle cari açık -67,6 milyon dolar olarak gerçekleşmiştir.

2014 itibariyle ortalama birim fiyat ise 1.140 dolar/Ton olarak görülmektedir.

Tedarikçi ülkelerin ortalama uzaklığı 691 km' olurken, 2010-2014 dönemi ithalatın büyüme oranı % 88 olmuştur.

Ülkeye olan Türkiye ihracatının 2014 itibariyle (2013'e göre) artış miktarı 2,5 milyon dolar ve oranı da % 17 olarak gerçekleşirken Türkiye ihracatının 2015 1. Çeyrek itibariyle (2014 1. Çeyreğe göre) azalış miktarı 2,5 milyon dolar ve oranı da % 46 olmuştur.

TEMEL KRİTERLERE GÖRE IRAK PAZARI

KRİTERLER	DEĞER
İthalatın 2014 itibariyle 2013'e göre;	

KRİTERLER	DEĞER
Ülkeye Türkiye ihracatının 2014 itibariyle 2013'e göre	

Artış miktarı (ABD$)	-12.306	Artış miktarı (ABD$)	2.546
Artış oranı%	-15	Artış oranı % :	17
İthalatın 2015 1. Çeyrek itibariyle (2014 1. Çeyreğe göre)		Ülkeye Türkiye ihracatının 2015 1. Çeyrek itibariyle (2014 1. Çeyreğe göre)	
Artış miktarı (ABD$)	----	Artış miktarı (ABD$)	-2.594
Artış oranı % :	----	Artış oranı % :	-46
2014 itibariyle cari açık ve fazla (ABD$)(milyon) :	-67.629	2010-2014 dönemi ithalatın büyüme oranı:	88%
2014 itibariyle birim fiyat (ABD$)/ton:	1.140	Tedarikçi ülkelerin ortalama uzaklığı (km)	691

0401 Irak yıllar ithalatı

İhracatçılar	2010	2011	2012	2013	2014	Artış	Oran%
Toplam	64.493	56.126	14.967	79.954	67.648	-12.306	-15

Kuveyt	0	266	1.870	62.383	48.678	-13.705	-22
Türkiye	7.284	9.229	11.826	15.025	17.571	2.546	17
Hollanda	1	62	4	520	715	195	38
Fransa	9	8	92	251	412	161	64
Almanya	48	161	331	0	135	135	
Mısır	342	185	534	55	104	49	89
Slovakya	0	0	0	0	18	18	
Lübnan	24	32	37	56	15	-41	-73

Görülebileceği gibi Irak Pazarında Esas rakibimiz Kuveyt'tir ancak 2014 yılı itibariyle Kuveyt ihracatı 13,7 milyon dolar düşmüştür. (%22). Türkiye ise 2,5 milyon dolar ve %17 büyümüştür. Uzun dönemde tehdit olabilecek ülkeler Hollanda, Fransa ve Almanya olabilir.

Görülebileceği gibi Türkiye en istikrarlı ülke olmasına rağmen 2013 11.ayından itibaren (aynı aylar kıyaslandığında) sürekli bir düşüş içindedir. Pazar da düşmeye devam etmektedir.

IRAK'IN UYGULADIĞI GÜMRÜK TARİFELERİ VE ENGELLER

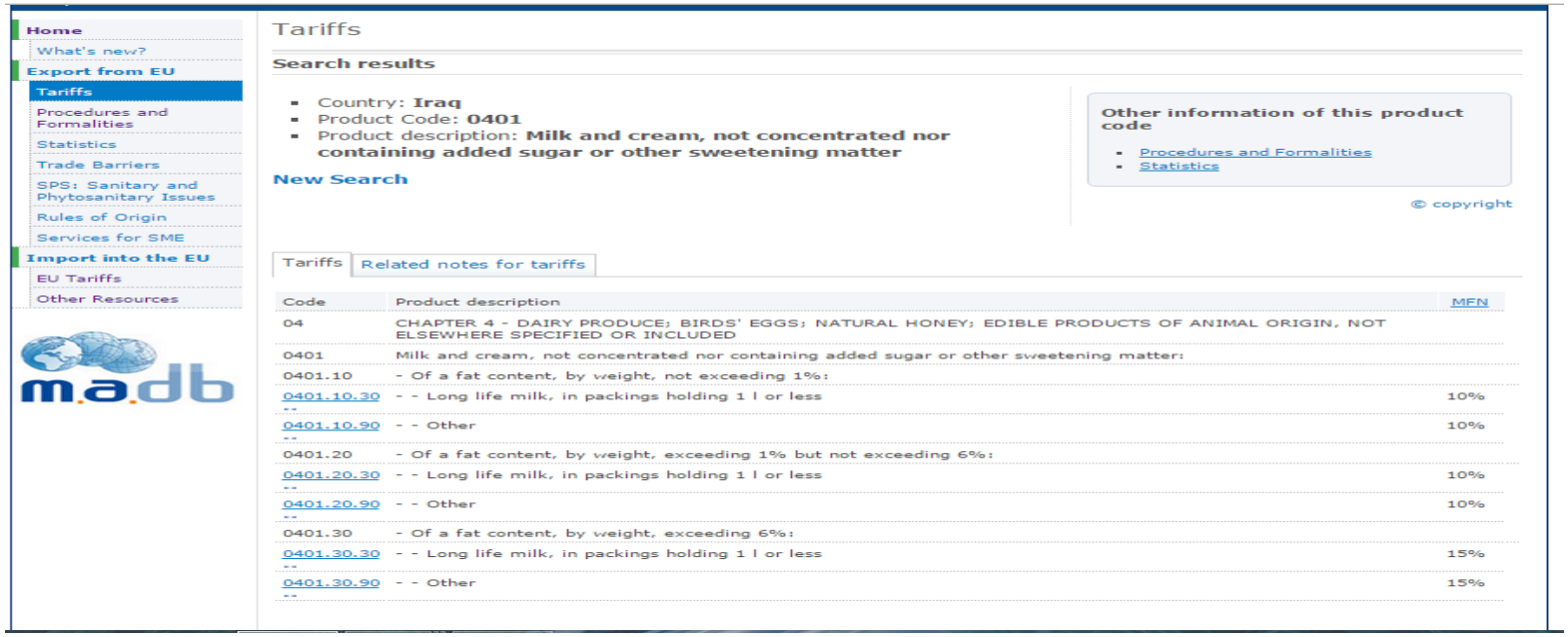

Home
What's new?
Export from EU
Tariffs
Procedures and Formalities
Statistics
Trade Barriers
SPS: Sanitary and Phytosanitary Issues
Rules of Origin
Services for SME
Import into the EU
EU Tariffs
Other Resources

Tariffs

Search results

- Country: **Iraq**
- Product Code: **0401**
- Product description: **Milk and cream, not concentrated nor containing added sugar or other sweetening matter**

New Search

Other information of this product code
- Procedures and Formalities
- Statistics

© copyright

Tariffs | Related notes for tariffs

Code	Product description	MFN
04	CHAPTER 4 - DAIRY PRODUCE; BIRDS' EGGS; NATURAL HONEY; EDIBLE PRODUCTS OF ANIMAL ORIGIN, NOT ELSEWHERE SPECIFIED OR INCLUDED	
0401	Milk and cream, not concentrated nor containing added sugar or other sweetening matter:	
0401.10	- Of a fat content, by weight, not exceeding 1%:	
0401.10.30 --	- - Long life milk, in packings holding 1 l or less	10%
0401.10.90 --	- - Other	10%
0401.20	- Of a fat content, by weight, exceeding 1% but not exceeding 6%:	
0401.20.30 --	- - Long life milk, in packings holding 1 l or less	10%
0401.20.90 --	- - Other	10%
0401.30	- Of a fat content, by weight, exceeding 6%:	
0401.30.30 --	- - Long life milk, in packings holding 1 l or less	15%
0401.30.90 --	- - Other	15%

MFN ülkeleri hemen hemen tüm dünya ülkelerini kapsamaktadır. Ve vergi oranları gösterilmiştir. Özel bir koruma önlemi yoktur. Bazı ürünler için %10 bazıları için %15 vergi uygulanmaktadır.

Irak pazarı yakın bir Pazar olarak girilebilecek ancak Türk firmaların birbirleri ile yoğun bir rekabet içinde oldukları bir Pazar olarak değerlendirilebilir.

ÇİN PAZARI

İthalatının 2014 itibariyle, 2013'e göre artış miktarı 173,8 milyon dolar ve oranı da % 74 olmuştur. 2015 1. Çeyrek itibariyle İthalat (2014 1. Çeyreğe göre)21,9 milyon dolar artmış ve oranı da % 32 olarak gerçekleşmiştir.

2014 itibariyle cari açık 382,3 milyon dolar olarak gerçekleşmiştir.

2014 itibariyle ortalama birim fiyat ise 1.275 dolar/Ton olarak görülmektedir.

Tedarikçi ülkelerin ortalama uzaklığı 8.693 km' olurken, 2010-2014 dönemi ithalatın büyüme oranı %95 olmuştur.

Ülkeye olan Türkiye ihracatının 2014 itibariyle (2013'e göre) artış miktarı 1 milyon dolar ve oranı da % 5 olarak gerçekleşirken Türkiye ihracatının 2015 1. Çeyrek itibariyle (2014 1. Çeyreğe göre) artış miktarı 1 milyon dolar ve oranı da % 5 olmuştur.

Ülkeye Türkiye ihracatı gerçekleşmemiştir. Fiili olarak Çin pazarına girişin olmamasına rağmen muadili rakiplerimizin ihracatlarına ve yükselme eğilimlerine bakarak dünyadaki bu uygun pazara giriş yapıp yapamayacağımıza karar verebiliriz

TEMEL KRİTERLERE GÖRE ÇİN PAZARI

KRİTERLER	DEĞER
İthalatın 2014 itibariyle 2013'e göre;	
Artış miktarı (ABD$)	173.857
Artış oranı%	74%
İthalatın 2015 1. Çeyrek itibariyle (2014 1. Çeyreğe göre)	
Artış miktarı (ABD$)	21.905

KRİTERLER	DEĞER
Ülkeye Türkiye ihracatının 2014 itibariyle 2013'e göre	
Artış miktarı (ABD$)	-----
Artış oranı % :	-----
Ülkeye Türkiye ihracatının 2015 1. Çeyrek itibariyle (2014 1. Çeyreğe göre)	
Artış miktarı (ABD$)	-----

Artış oranı % :	32%	Artış oranı % :	-----
2014 itibariyle cari açık ve fazla (ABD$)(milyon) :	- 382.350	2010-2014 dönemi ithalatın büyüme oranı:	95%
2014 itibariyle birim fiyat (ABD$)/ton:	1.275	Tedarikçi ülkelerin ortalama uzaklığı (km)	8.693

ÇİN PAZARINA 2014 İTİBARİYLE İHRACAT YAPAN RAKİP ÜLKELERİN BÜYÜME EĞİLİMLERİ (artışa göre dizilmiş)

İhracatçılar	2012	2013	2014	Artış	Oran
Dünya	118.750	234.381	408.238	173.857	74
Almanya	30.226	72.206	125.422	53.216	74
Yeni Zelanda	45.423	58.016	82.977	24.961	43
Fransa	17.255	45.872	70.785	24.913	54
Avustralya	14.620	24.985	49.425	24.440	98
Birleşik Krallık	1.177	3.636	12.021	8.385	231
Güney Kore	3.533	8.853	15.658	6.805	77
Belçika	218	2.199	8.698	6.499	296
Uruguay	575	2.328	8.207	5.879	253
İtalya	317	1.198	5.339	4.141	346
Polonya	295	2.350	6.021	3.671	156
ABD	3.582	5.362	8.790	3.428	64
Hollanda	166	651	3.380	2.729	419

İspanya	37	125	2.294	2.169	1.735
Danimarka	0	481	1.991	1.510	314
Avusturya	331	683	1.530	847	124

Tablodan da görülebileceği gibi Avrupa'dan bizim Ülkemiz ile yaklaşık mesafelere sahip olan rakip ülkeler Fransa, Almanya, İtalya, Polonya, Hollanda, İspanya, Danimarka ve Avusturya ve diğer Avrupalı rakipler Çin İthalatı olan 408 milyon doların yaklaşık 240,8 milyon dolarını ve %59'unu gerçekleştirmektedirler. Türkiye fiili olarak bu pazarda olmasa bile Avrupalı rakipler ile rekabet gücüne güvenen firmalar açısından Çin hedef bir Pazar olarak düşünülebilir.

ÇİN'İN UYGULADIĞI GÜMRÜK TARİFE ORANLARI VE VERGİLER

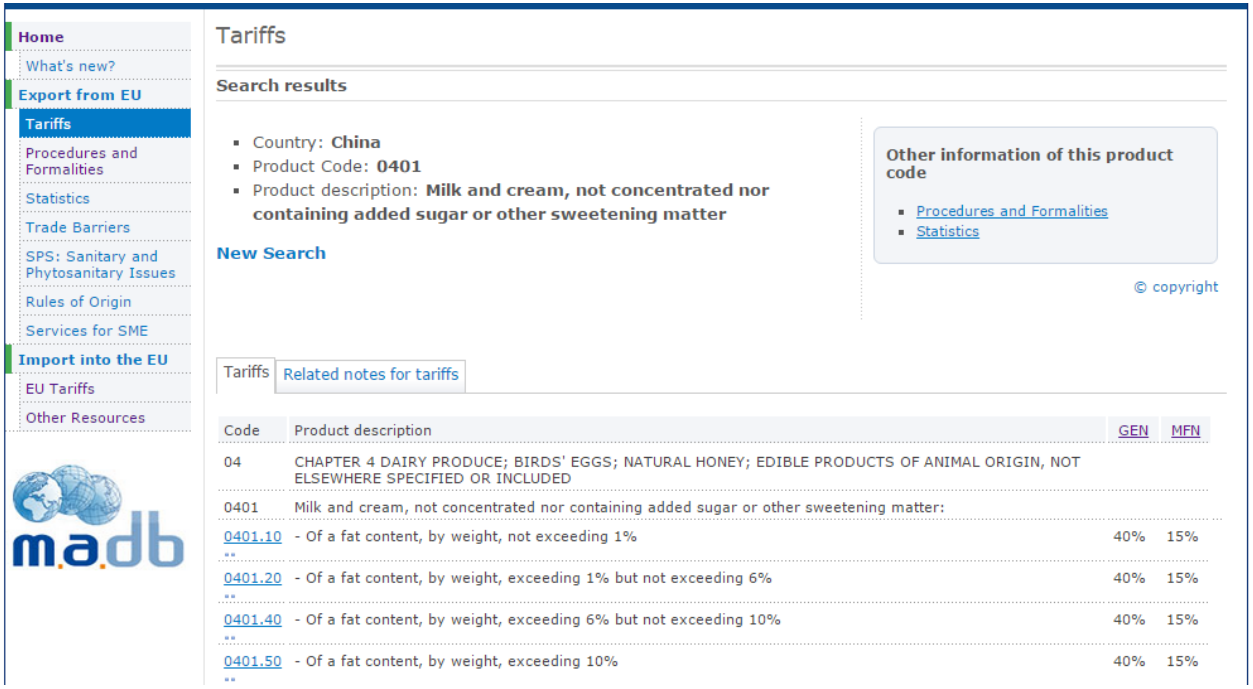

Home
What's new?
Export from EU
Tariffs
Procedures and Formalities
Statistics
Trade Barriers
SPS: Sanitary and Phytosanitary Issues
Rules of Origin
Services for SME
Import into the EU
EU Tariffs
Other Resources

Tariffs

Search results

- Country: **China**
- Product Code: **0401**
- Product description: **Milk and cream, not concentrated nor containing added sugar or other sweetening matter**

New Search

Other information of this product code

- Procedures and Formalities
- Statistics

© copyright

Tariffs | Related notes for tariffs

Code	Product description	GEN	MFN
04	CHAPTER 4 DAIRY PRODUCE; BIRDS' EGGS; NATURAL HONEY; EDIBLE PRODUCTS OF ANIMAL ORIGIN, NOT ELSEWHERE SPECIFIED OR INCLUDED		
0401	Milk and cream, not concentrated nor containing added sugar or other sweetening matter:		
0401.10	- Of a fat content, by weight, not exceeding 1%	40%	15%
0401.20	- Of a fat content, by weight, exceeding 1% but not exceeding 6%	40%	15%
0401.40	- Of a fat content, by weight, exceeding 6% but not exceeding 10%	40%	15%
0401.50	- Of a fat content, by weight, exceeding 10%	40%	15%

MFN ülkeleri Avrupalı rakiplerimizin de içinde oldukları esas gruptur. (GEN ve MFN ülke listeleri ekte verilmiştir) Buna göre herkese uygulanan vergi oranı %15 olarak gerçekleşmektedir.

Koruma ile ilgili bir önlem gözükmemektedir ve KDV'de % 17 olarak gösterilmiştir.

SUUDİ ARABİSTAN

İthalatının 2014 itibariyle, 2013'e göre artış miktarı 552 bin dolar ve oranı da %1 olmuştur. 2015 1. Çeyrek itibariyle İthalat (2014 1. Çeyreğe göre)- 24.564 milyon dolar artmış ve oranı da % -100 olarak gerçekleşmiştir.

2014 itibariyle cari açık 56.669 milyon dolar olarak gerçekleşmiştir.

2014 itibariyle ortalama birim fiyat ise 3.203 dolar/Ton olarak görülmektedir.

Tedarikçi ülkelerin ortalama uzaklığı 4.694 km' olurken, 2010-2014 dönemi ithalatın büyüme oranı %1 olmuştur.

Ülkeye olan Türkiye ihracatının 2014 itibariyle (2013'e göre) artış miktarı 1.391 milyon dolar ve oranı da % 237 olarak gerçekleşirken Türkiye ihracatının 2015 1. Çeyrek itibariyle (2014 1. Çeyreğe göre) artış miktarı -178 bin dolar ve oranı da -% 97 olmuştur.

TEMEL KRİTERLERE GÖRE SUUDİ ARABİSTAN PAZARI

KRİTERLER	DEĞER	KRİTERLER	DEĞER
İthalatın 2014 itibariyle 2013'e göre;		Ülkeye Türkiye ihracatının 2014 itibariyle 2013'e göre	
Artış miktarı (ABD$ bin dolar)	552	Artış miktarı (ABD$ bin dolar)	1.391
Artış oranı%	1	Artış oranı % :	237
İthalatın 2015 1. Çeyrek itibariyle (2014 1. Çeyreğe göre)		Ülkeye Türkiye ihracatının 2015 1. Çeyrek itibariyle (2014 1. Çeyreğe göre)	
Artış miktarı ((ABD$ bin dolar)	- 24.564	Artış miktarı (ABD$ bin dolar)	- 178
Artış oranı % :	-100	Artış oranı % :	- 97
2014 itibariyle cari açık ve fazla(ABD$ bin dolar) :	56.669	2010-2014 dönemi ithalatın büyüme oranı:	1

2014 itibariyle birim fiyat (ABD$)/ton:	3.203	Tedarikçi ülkelerin ortalama uzaklığı (km)	4.694

SUUDİ ARABİSTAN PAZARINA 2014 İTİBARİYLE İHRACAT YAPAN RAKİP ÜLKELERİN BÜYÜME EĞİLİMLERİ (artışa göre dizilmiş)

İhracatçılar	2010	2011	2012	2013	2014	ARTIŞ	ORAN %
Hollanda	28.885	34.756	35.994	30.447	39.984	9.537	31
Almanya	701	534	790	719	3.072	2.353	327
Türkiye	722	564	367	588	1.979	1.391	237
Avustralya	6.899	1.618	8.468	3.622	4.218	596	16
Danimarka	4.065	3.224	2.427	1.934	2.376	442	23
Fransa	4.909	7.455	9.104	11.416	11.609	193	2
Mısır	85	161	218	258	152	-106	-41
Toplam	72.331	73.860	83.962	83.039	69.267	-13.772	-17
Kuveyt	23.709	23.024	24.850	32.852	4.267	-28.585	-87

Suudi Arabistan pazarında 2014 itibariyle en fazla büyüyen ülke Hollanda olmuştur. 9,5 milyon dolarlık ve %31'lik bir oran söz konusudur. Artış sıralamasında ikinci ülke Almanya olurken Türkiye artışta 2014'te üçüncü sıradadır ve toplam ihracat hacmi1.9 milyon dolardır. En çok Pazar kaybeden ülke ise Kuveyt olmuştur. 28.5 milyon dolarlık bir Pazar kaybı söz konusudur. Suudi pazarı 2014'te 2013'e göre 13,7 milyon dolar ve %17 küçülmüştür. Ülkemizin yükselişi bu anlamda önemlidir.

SUUDİ ARABİSTAN'IN UYGULADIĞI GÜMRÜK TARİFE ORANLARI VE VERGİLER

- Product description: **Milk and cream, not concentrated nor containing added sugar or other sweetening matter**

- Procedures and Formalities
- Statistics

New Search

© copyright

Tariffs | Related notes for tariffs

Code	Product description	MFN
04	CHAPTER 4 DAIRY PRODUCE; BIRDS' EGGS; NATURAL HONEY; EDIBLE PRODUCTS OF ANIMAL ORIGIN, NOT ELSEWHERE SPECIFIED OR INCLUDED	
0401	Milk and cream, not concentrated nor containing added sugar or other sweetening matter:	
0401.10	- Of a fat content, by weight, not exceeding 1%:	
0401.10.30	- - Long-life milk, in containers exceeding 1 l	5%
0401.10.90	- - Other	5%
0401.20	- Of a fat content, by weight, exceeding 1% but not exceeding 6%:	
0401.20.30	- - Long-life milk, in containers exceeding 1 l	5%
0401.20.90	- - Other	5%
0401.40	- Of a fat content, by weight, exceeding 6% but not exceeding 10%:	
0401.40.30	- - Long-life milk, in containers exceeding 1 l	5%
0401.40.90	- - Other	5%
0401.50	- Of a fat content, by weight, exceeding 10%:	
0401.50.30	- - Long-life milk, in containers exceeding 1 l	5%
0401.50.90	- - Other	5%

Vergi oranları açısından bakıldığında bize ve rakiplerimize aynı vergi oranları uygulamaktadır ve pazarda özel koruyucu önlemler yoktur.

TÜRKMENİSTAN PAZARI

İthalatının 2014 itibariyle, 2013'e göre artış miktarı 617 bin dolar ve oranı da %1 olmuştur.

2014 itibariyle cari açık -2.070 milyon dolar olarak gerçekleşmiştir.

2014 itibariyle ortalama birim fiyat ise 938 dolar/Ton olarak görülmektedir.

Tedarikçi ülkelerin ortalama uzaklığı 2.347 km' olurken, 2010-2014 dönemi ithalatın büyüme oranı %43 olmuştur.

Ülkeye olan Türkiye ihracatı 2014 itibariyle (2013'e göre) 180 bin dolar ve %52 artmıştır. Türkiye ihracatının 2015 1. Çeyrek itibariyle (2014 1. Çeyreğe göre) 21 bin dolar ve %20 oranında azalmıştır.

TEMEL KRİTERLERE GÖRE TÜRKMENİSTAN PAZARI

KRİTERLER	DEĞER
İthalatın 2014 itibariyle 2013'e göre;	
Artış miktarı (ABD$ bin dolar)	617
Artış oranı%	42
İthalatın 2015 1. Çeyrek itibariyle (2014 1. Çeyreğe göre)	
Artış miktarı (ABD$ bin dolar)	---------
Artış oranı % :	---------

KRİTERLER	DEĞER
Ülkeye Türkiye ihracatının 2014 itibariyle 2013'e göre	
Artış miktarı (ABD$ bin dolar)	180
Artış oranı % :	52
Ülkeye Türkiye ihracatının 2015 1. Çeyrek itibariyle (2014 1. Çeyreğe göre)	
Artış miktarı (ABD$ bin dolar)	-21
Artış oranı % :	-20

TÜRKMENİSTAN PAZARINA 2014 İTİBARİYLE İHRACAT YAPAN RAKİP ÜLKELERİN BÜYÜME EĞİLİMLERİ (artışa göre dizilmiş)

İhracatçılar	2010	2011	2012	2013	2014	ARTIŞ	ORAN %
Toplam	591	836	1.363	1.453	2.070	617	42
Kazakistan	70	141	154	115	334	219	190
Türkiye	223	228	334	343	523	180	52
Ukrayna	7	2	122	156	273	117	75
Letonya	0	0	0	0	58	58	
Polonya	0	0	0	0	30	30	
Belarus	40	44	163	197	222	25	13
Litvanya	0	7	26	17	29	12	71
Slovakya	0	0	0	0	12	12	
Fransa	1	13	27	61	64	3	5

Türkmenistan pazarı küçük bir Pazar olmasına karşın Türkiye burada hem ihracat miktarı ve hem de büyüme miktarı olarak Pazar lideri konumundadır. Bu ülkedeki büyümelerde bu oranı ve liderliği korumak gerekiyor. Buna paralel olarak bu pazarda ki Pazar payımızda hala artırılabilecek bir düzeydedir.

TÜRKMENİSTANIN UYGULADIĞI GÜMRÜK TARİFE ORANLARI VE VERGİLER

- Country: **Turkmenistan**
- Product Code: **0401**
- Product description: **Milk and cream, not concentrated nor containing added sugar or other sweetening matter**

New Search

Other information of this product code

- Procedures and Formalities
- Statistics

© copyright

Tariffs | Related notes for tariffs

Code	Product description	MFN
04	CHAPTER 4 DAIRY PRODUCE; BIRDS' EGGS; NATURAL HONEY; EDIBLE PRODUCTS OF ANIMAL ORIGIN, NOT ELSEWHERE SPECIFIED OR INCLUDED	
0401	Milk and cream, not concentrated nor containing added sugar or other sweetening matter:	
0401.10	- Of a fat content, by weight, not exceeding 1%:	
0401.10.10	- - In immediate packings of a net content not exceeding 2 l	2%
0401.10.90	- - Other	2%
0401.20	- Of a fat content, by weight, exceeding 1% but not exceeding 6%:	
	- - Not exceeding 3%:	
0401.20.11	- - - In immediate packings of a net content not exceeding 2 l	2%
0401.20.19	- - - Other	2%
	- - Exceeding 3%:	
0401.20.91	- - - In immediate packings of a net content not exceeding 2 l	2%
0401.20.99	- - - Other	2%

AZERBAYCAN PAZARI

İthalatının 2014 itibariyle, 2013’e göre azalış miktarı 397 bin dolar ve azalış oranı da %15 olmuştur.

2014 itibariyle cari açık -1,7 milyon dolar olarak gerçekleşmiştir.

2014 itibariyle ortalama birim fiyat ise 4,294 dolar/Ton olarak görülmektedir.

Tedarikçi ülkelerin ortalama uzaklığı 1,897 km' olurken, 2010-2014 dönemi ithalatın büyüme oranı %1 olmuştur.

Ülkeye olan Türkiye ihracatı 2014 itibariyle (2013'e göre) 376 bin dolar ve %51 artmıştır. Türkiye ihracatının 2015 1. Çeyrek itibariyle (2014 1. Çeyreğe göre) 63 bin dolar ve %23 oranında azalmıştır.

TEMEL KRİTERLERE GÖRE AZERBAYCAN PAZARI

KRİTERLER	DEĞER	KRİTERLER	DEĞER
İthalatın 2014 itibariyle 2013'e göre;		Ülkeye Türkiye ihracatının 2014 itibariyle 2013'e göre	
Artış miktarı (ABD$ bin dolar)	-397	Artış miktarı (ABD$ bin dolar)	376
Artış oranı%	-15	Artış oranı % :	51
İthalatın 2015 1. Çeyrek itibariyle (2014 1. Çeyreğe göre)		Ülkeye Türkiye ihracatının 2015 1. Çeyrek itibariyle (2014 1. Çeyreğe göre)	
Artış miktarı (ABD$ bin dolar)	-------	Artış miktarı (ABD$ bin dolar)	63
Artış oranı % :	-------	Artış oranı % :	23
2014 itibariyle cari açık ve fazla (ABD$)(milyon) :	-1.758	2010-2014 dönemi ithalatın büyüme oranı:	% 1

2014 itibariyle birim fiyat (ABD$)/ton:	4.294	Tedarikçi ülkelerin ortalama uzaklığı (km)	1.897

AZERBAYCAN PAZARINA 2014 İTİBARİYLE İHRACAT YAPAN RAKİP ÜLKELERİN BÜYÜME EĞİLİMLERİ (artışa göre dizilmiş) BİN ABD DOLARI

İhracatçılar	2010	2011	2012	2013	2014	ARTIŞ	ORAN
Dünya	2.465	2.275	2.615	2.733	2.336	-397	-15
Rusya	512	538	1.083	1.244	1.191	-53	-4
Türkiye	396	427	569	422	436	14	3
Belarus	343	304	186	459	384	-75	-16
Ukrayna	736	545	570	354	173	-181	-51
Fransa	4	47	155	227	142	-85	-37

Bu pazardaki düşüşe ve rakamlara bakıldığında temel hedef rakip ülkenin Rusya olduğu görülmektedir. Pazarın düşmesine rağmen Türkiye artmayı başarmıştır. Toplam Pazar büyüklüğü ise 2.3 milyon dolar mertebesindedir.

AZERBAYCAN'IN UYGULADIĞI GÜMRÜK TARİFE ORANLARI VE VERGİLER

- Country: **Azerbaijan**
- Product Code: **0401**
- Product description: **Milk and cream, not concentrated nor containing added sugar or other sweetening matter**

New Search

Other information of this product code

- Procedures and Formalities
- Statistics

© copyright

Tariffs | Related notes for tariffs

Code	Product description	MFN
04	CHAPTER 4 DAIRY PRODUCE; BIRDS' EGGS; NATURAL HONEY; EDIBLE PRODUCTS OF ANIMAL ORIGIN, NOT ELSEWHERE SPECIFIED OR INCLUDED	
0401	Milk and cream, not concentrated nor containing added sugar or other sweetening matter:	
0401.10	- Of a fat content, by weight, not exceeding 1%:	
0401.10.10 **	- - In immediate packings of a net content not exceeding 2 l	15%
0401.10.90 **	- - Other	15%
0401.20	- Of a fat content, by weight, exceeding 1% but not exceeding 6%:	
	- - Not exceeding 3%:	
0401.20.11 **	- - - In immediate packings of a net content not exceeding 2 l	15%
0401.20.19 **	- - - Other	15%
	- - Exceeding 3%:	
0401.20.91 **	- - - In immediate packings of a net content not exceeding 2 l	15%
0401.20.99 **	- - - Other	15%

KAZAKİSTAN PAZARI

İthalatının 2014 itibariyle, 2013'e göre artış miktarı 568 bin dolar ve artış oranı da % 2 olmuştur.

2014 itibariyle cari açık -20 milyon dolar olarak gerçekleşmiştir.

2014 itibariyle ortalama birim fiyat ise 873 dolar/Ton olarak görülmektedir.

Tedarikçi ülkelerin ortalama uzaklığı 1,510 km' olurken, 2010-2014 dönemi ithalatın büyüme oranı %5 olmuştur.

Ülkeye olan Türkiye ihracatı 2014 itibariyle (2013'e göre) 53bin dolar ve %98 azalmıştır. Türkiye ihracatının 2015 1. Çeyrek itibariyle (2014 1. Çeyreğe göre) 1 bin dolar ve %0 oranında azalmıştır.

TEMEL KRİTERLERE GÖRE KAZAKİSTAN PAZARI

KRİTERLER	DEĞER
İthalatın 2014 itibariyle 2013'e göre;	
Artış miktarı (ABD$ bin dolar) (ABD$)	568
Artış oranı%	2
İthalatın 2015 1. Çeyrek itibariyle (2014 1. Çeyreğe göre)	
Artış miktarı (ABD$ bin dolar)	-2.153
Artış oranı % :	-100
2014 itibariyle cari açık ve fazla (ABD$ bin dolar) :	-20.005
2014 itibariyle birim fiyat (ABD$)/ton:	873

KRİTERLER	DEĞER
Ülkeye Türkiye ihracatının 2014 itibariyle 2013'e göre	
Artış miktarı (ABD$ bin dolar) (ABD$)	-53
Artış oranı % :	-98
Ülkeye Türkiye ihracatının 2015 1. Çeyrek itibariyle (2014 1. Çeyreğe göre)	
Artış miktarı (ABD$ bin dolar)	1
Artış oranı % :	0
2010-2014 dönemi ithalatın büyüme oranı:	%5
Tedarikçi ülkelerin ortalama uzaklığı (km)	1.510

KAZAKİSTAN PAZARINA 2014 İTİBARİYLE İHRACAT YAPAN RAKİP ÜLKELERİN BÜYÜME EĞİLİMLERİ (artışa göre dizilmiş)

İhracatçılar	2010	2011	2012	2013	2014	ARTIŞ	ORAN
Kırgızistan	12.549	11.736	17.258	6.714	11.734	5.020	75
Belarus	773	1.531	2.397	2.453	3.127	674	27
Dünya	29.272	35.262	39.625	36.230	36.798	568	2
Polonya	0	0	62	91	361	270	297
Belçika	0	0	0	0	41	41	
Türkiye	0	0	0	0	3	3	
Almanya	498	831	725	104	0	-104	-100
Fransa	169	321	591	1.399	812	-587	-42
Rusya	5.455	15.209	18.553	25.405	20.686	-4.719	-19

Kazakistan pazarı 36,7 milyon dolar hacminde bir pazardır. Başka ülkelerde rekabet edebildiğimiz rakiplerimizle bu ülkede de rekabet edilebilir düşüncesiyle hareket edilebilir. Belarus ve özellikle Kırgızistan temel rakipler olarak görülmektedir. Polonya ve Belçika bu pazarda rekabet edebileceğimiz ülkelerdir.

KAZAKİSTANIN UYGULADIĞI GÜMRÜK TARİFE ORANLARI VE VERGİLER

Code	Product description	MFN
04	CHAPTER 4 DAIRY PRODUCE; BIRDS' EGGS; NATURAL HONEY; EDIBLE PRODUCTS OF ANIMAL ORIGIN, NOT ELSEWHERE SPECIFIED OR INCLUDED	
0401	Milk and cream, not concentrated nor containing added sugar or other sweetening matter:	
0401.10	- Of a fat content, by weight, not exceeding 1%:	
0401.10.10 ..	- - In immediate packings of a net content not exceeding 2 l	15%
0401.10.90 ..	- - Other	15%
0401.20	- Of a fat content, by weight, exceeding 1% but not exceeding 6%:	
	- - Not exceeding 3%:	
0401.20.11	- - - In immediate packings of a net content not exceeding 2 l:	
0401.20.11.01 ..	- - - - Of a net content not exceeding 0.35 l, for infant use	5%
0401.20.11.09 ..	- - - - Other	15%
0401.20.19 ..	- - - Other	15%
	- - Exceeding 3%:	
0401.20.91	- - - In immediate packings of a net content not exceeding 2 l:	
0401.20.91.01 ..	- - - - Of a net content not exceeding 0.35 l, for infant use	5%
0401.20.91.09 ..	- - - - Other	15%
0401.20.99 ..	- - - Other	15%
0401.40	- Of a fat content, by weight, exceeding 6% but not exceeding 10%:	
0401.40.10 ..	- - In immediate packings of a net content not exceeding 2 l	15%

KENYA PAZARI

İthalatının 2014 itibariyle, 2013'e göre azalış miktarı 1,9 milyon dolar ve azalış oranı da % 33 olmuştur.

2014 itibariyle cari açık -1,9 milyon dolar olarak gerçekleşmiştir.

2014 itibariyle ortalama birim fiyat ise 899 dolar/Ton olarak görülmektedir.

Tedarikçi ülkelerin ortalama uzaklığı 1,059 km' olurken, 2010-2014 dönemi ithalatın büyüme oranı %8 olmuştur.

Ülkeye olan Türkiye ihracatı 2014 itibariyle (2013'e göre) 455 bin dolar ve %1422 artmıştır. Türkiye ihracatı 2015 1. Çeyrek itibariyle (2014 1. Çeyreğe göre) 98 bin dolar ve %100 oranında azalmıştır.

TEMEL KRİTERLERE GÖRE KENYA PAZARI

KRİTERLER	DEĞER
İthalatın 2014 itibariyle 2013'e göre;	
Artış miktarı (ABD$ bin dolar)	-1.934
Artış oranı%	-33
İthalatın 2015 1. Çeyrek itibariyle (2014 1. Çeyreğe göre)	
Artış miktarı (ABD$ bin dolar)	---------
Artış oranı % :	--------
2014 itibariyle cari açık ve fazla (ABD$)(milyon) :	-1.925
2014 itibariyle birim fiyat (ABD$)/ton:	899

KRİTERLER	DEĞER
Ülkeye Türkiye ihracatının 2014 itibariyle 2013'e göre	
Artış miktarı (ABD$ bin dolar)	455
Artış oranı % :	1.422
Ülkeye Türkiye ihracatının 2015 1. Çeyrek itibariyle (2014 1. Çeyreğe göre)	
Artış miktarı (ABD$ bin dolar)	-98
Artış oranı % :	-100
2010-2014 dönemi ithalatın büyüme oranı:	%8
Tedarikçi ülkelerin ortalama uzaklığı (km)	1.059

KENYA PAZARINA 2014 İTİBARİYLE İHRACAT YAPAN RAKİP ÜLKELERİN BÜYÜME EĞİLİMLERİ (artışa göre dizilmiş)

İhracatçılar	2010	2011	2012	2013	2014	ARTIŞ	ORAN %
Toplam	7.746	5.418	4.717	9.184	3.932	-5.252	-57
Uganda	7.622	5.182	4.418	8.915	3.398	-5.517	-62

Türkiye	0	175	83	32	487	455	1.422
Almanya	14	0	78	135	0	-135	-100

Kenya pazarında Tek rakip olan Uganda ile rekabet ederek Pazar payımızı yükseltebiliriz. Pazardaki düşüş ile Uganda'nın ihracatı düşüşü yakın rakamlardır. Boşluk kısmen de olsa Türkiye tarafından doldurulmuştur.

KENYA'NIN UYGULADIĞI GÜMRÜK TARİFE ORANLARI VE VERGİLER

- Country: **Kenya**
- Product Code: **0401**
- Product description: **Milk and cream, not concentrated nor containing added sugar or other sweetening matter**

New Search

Other information of this product code

- Procedures and Formalities
- Statistics

© copyright

Tariffs | Related notes for tariffs

Code	Product description	MFN
04	CHAPTER 4 DAIRY PRODUCE; BIRDS' EGGS; NATURAL HONEY; EDIBLE PRODUCTS OF ANIMAL ORIGIN, NOT ELSEWHERE SPECIFIED OR INCLUDED	
0401	Milk and cream, not concentrated nor containing added sugar or other sweetening matter:	
0401.10	- Of a fat content, by weight, not exceeding 1%	60%
0401.20	- Of a fat content, by weight, exceeding 1% but not exceeding 6%	60%
0401.40	- Of a fat content, by weight, exceeding 6% but not exceeding 10%	60%
0401.50	- Of a fat content, by weight, exceeding 10%	60%

BAHREYN PAZARI

İthalatının 2014 itibariyle, 2013'e göre artış miktarı 2,3 milyon dolar ve artış oranı da % 14 olmuştur.

2014 itibariyle cari açık -16,9 milyon dolar olarak gerçekleşmiştir.

2014 itibariyle ortalama birim fiyat ise 1,187 dolar/Ton olarak görülmektedir.

Tedarikçi ülkelerin ortalama uzaklığı 1,198 km' olurken, 2010-2014 dönemi ithalatın büyüme oranı eksi %4 olmuştur.

Ülkeye olan Türkiye ihracatı 2014 itibariyle (2013'e göre) 17 bin dolar ve %32 azalmıştır. Türkiye ihracatı 2015 1. Çeyrek itibariyle (2014 1. Çeyreğe göre) 2 bin dolar ve %18 oranında azalmıştır.

TEMEL KRİTERLERE GÖRE BAHREYN PAZARI

KRİTERLER	DEĞER	KRİTERLER	DEĞER
İthalatın 2014 itibariyle 2013'e göre;		Ülkeye Türkiye ihracatının 2014 itibariyle 2013'e göre	
Artış miktarı (ABD$ bin dolar)	2.332	Artış miktarı (ABD$ bin dolar)	-17
Artış oranı%	14	Artış oranı % :	-32
İthalatın 2015 1. Çeyrek itibariyle (2014 1. Çeyreğe göre)		Ülkeye Türkiye ihracatının 2015 1. Çeyrek itibariyle (2014 1. Çeyreğe göre)	
Artış miktarı (ABD$ bin dolar)	-----	Artış miktarı (ABD$ bin dolar)	-2
Artış oranı % :	------	Artış oranı % :	-18
2014 itibariyle cari açık ve fazla (ABD$ bin dolar) :	-16.958	2010-2014 dönemi ithalatın büyüme oranı:	-%4
2014 itibariyle birim fiyat (ABD$)/ton:	1.187	Tedarikçi ülkelerin ortalama uzaklığı (km)	1.198

BAHREYN PAZARINA 2014 İTİBARİYLE İHRACAT YAPAN RAKİP ÜLKELERİN BÜYÜME EĞİLİMLERİ (artışa göre dizilmiş)

İhracatçılar	2010	2011	2012	2013	2014	ARTIŞ	ORAN %
Dünya	19.879	24.808	22.443	17.056	19.388	2.332	14
Suudi Arabistan	17.622	22.795	20.021	14.649	16.073	1.424	10

Yemen	0	11	10	122	648	526	431
Fransa	651	636	512	825	1.165	340	41
Brezilya	0	0	579	319	490	171	54
Birleşik Krallık	125	91	87	57	140	83	146
ABD	14	53	37	102	156	54	53
Belçika	0	3	0	20	54	34	170
Serbest Bölgeler	0	0	0	0	28	28	
Hollanda	479	0	20	47	65	18	38
Birleşik Arap Emirlikleri	67	273	212	42	47	5	12
Umman	0	0	70	0	0	0	
Türkiye	9	36	7	30	29	-1	-3
Almanya	61	180	161	72	7	-65	-90
Kuveyt	381	594	575	342	241	-101	-30
Yeni Zelanda	319	0	58	352	188	-164	-47

Bahreyn pazarı 2014 itibariyle 2,3 milyon dolar ve % 14 büyümüş bir pazardır. Esas rakibimiz Suudi Arabistan'dır. Rekabet edebileceğimiz rakipler olarak da Fransa, Brezilya, İngiltere ve Kuveyt sayılabilir. Özellikle Brezilya çok uzak bir mesafeden pazara girmektedir. Bu pazarda Pazar payımızı artırabiliriz.

BAHREYN'İN UYGULADIĞI GÜMRÜK TARİFE ORANLARI VE VERGİLER

- Country: **Bahrain**
- Product Code: **0401**
- Product description: **Milk and cream, not concentrated nor containing added sugar or other sweetening matter**

New Search

Other information of this product code

- Procedures and Formalities
- Statistics

© copyright

Tariffs | Related notes for tariffs

Code	Product description	MFN
04	CHAPTER 4 DAIRY PRODUCE; BIRDS' EGGS; NATURAL HONEY; EDIBLE PRODUCTS OF ANIMAL ORIGIN, NOT ELSEWHERE SPECIFIED OR INCLUDED	
0401	Milk and cream, not concentrated nor containing added sugar or other sweetening matter:	
0401.10	- Of a fat content, by weight, not exceeding 1%:	
0401.10.30 --	- - Long-life milk, in containers exceeding 1 l	5%
0401.10.90 --	- - Other	5%
0401.20	- Of a fat content, by weight, exceeding 1% but not exceeding 6%:	
0401.20.30 --	- - Long-life milk, in containers exceeding 1 l	5%
0401.20.90 --	- - Other	5%

KATAR PAZARI

İthalatının 2014 itibariyle, 2013'e göre artış miktarı 8,5 milyon dolar ve artış oranı da % 28 olmuştur.

2014 itibariyle cari açık -39,5 milyon dolar olarak gerçekleşmiştir.

2014 itibariyle ortalama birim fiyat ise 1,121 dolar/Ton olarak görülmektedir.

Tedarikçi ülkelerin ortalama uzaklığı 771 km' olurken, 2010-2014 dönemi ithalatın büyüme oranı artı %18 olmuştur.

Ülkeye olan Türkiye ihracatı 2014 itibariyle (2013'e göre) 6 bin dolar ve %86 artmıştır. Türkiye ihracatı 2015 1. Çeyrek itibariyle (2014 1. Çeyreğe göre) 1 bin dolar ve %25 oranında artmıştır

TEMEL KRİTERLERE GÖRE KATAR PAZARI

KRİTERLER	DEĞER	KRİTERLER	DEĞER

İthalatın 2014 itibariyle 2013'e göre;		Ülkeye Türkiye ihracatının 2014 itibariyle 2013'e göre	
Artış miktarı (ABD$ bin dolar)	8.591	Artış miktarı (ABD$ bin dolar)	6
Artış oranı%	28	Artış oranı % :	86
İthalatın 2015 1. Çeyrek itibariyle (2014 1. Çeyreğe göre)		Ülkeye Türkiye ihracatının 2015 1. Çeyrek itibariyle (2014 1. Çeyreğe göre)	
Artış miktarı (ABD$ bin dolar)	-11.858	Artış miktarı (ABD$ bin dolar)	1
Artış oranı % :	-100	Artış oranı % :	25
2014 itibariyle cari açık ve fazla (ABD$ bin dolar) :	-39.536	2010-2014 dönemi ithalatın büyüme oranı:	% 18
2014 itibariyle birim fiyat (ABD$)/ton:	1.121	Tedarikçi ülkelerin ortalama uzaklığı (km)	771

KATAR PAZARINA 2014 İTİBARİYLE İHRACAT YAPAN RAKİP ÜLKELERİN BÜYÜME EĞİLİMLERİ (artışa göre dizilmiş)

İhracatçılar	2010	2011	2012	2013	2014	ARTIŞ	ORAN %
Dünya	20.538	22.024	27.540	31.016	39.607	8.591	28

Suudi Arabistan	16.287	20.551	26.141	29.567	37.459	7.892	27
Fransa	309	373	262	392	1.015	623	159
Almanya	1.960	0	0	63	199	136	216
Hollanda	717	86	49	27	112	85	315
Yeni Zelanda	71	35	17	42	126	84	200
Kuveyt	359	216	210	56	110	54	96
Türkiye	0	0	0	3	21	18	600
Mısır	0	0	7	23	0	-23	-100
Malezya	34	2	0	29	2	-27	-93
İspanya	18	20	0	46	18	-28	-61
Bahreyn	42	16	19	49	20	-29	-59
Umman	12	41	0	48	7	-41	-85
Brezilya	92	445	425	294	0	-294	-100

Katar Pazarında 2014 itibariyle 8,5 milyon dolarlık bir artış gerçekleşirken ortada 39,6 milyon dolarlık bir Pazar söz konusudur. Türkiye pazara yeni girmiş durumdadır ancak potansiyel olarak hedef rakipler, göz önüne alındığında Pazar payımız artabilir. Özellikle Fransa, Almanya ve Hollanda rekabet etmemiz gereken ülkeler olarak ortaya çıkmaktadır.

KATARIN UYGULADIĞI GÜMRÜK TARİFE ORANLARI VE VERGİLER

- Country: **Qatar**
- Product Code: **0401**
- Product description: **Milk and cream, not concentrated nor containing added sugar or other sweetening matter**

New Search

Other information of this product code

- Procedures and Formalities
- Statistics

© copyright

Tariffs | Related notes for tariffs

Code	Product description	MFN
04	CHAPTER 4 DAIRY PRODUCE; BIRDS' EGGS; NATURAL HONEY; EDIBLE PRODUCTS OF ANIMAL ORIGIN, NOT ELSEWHERE SPECIFIED OR INCLUDED	
0401	Milk and cream, not concentrated nor containing added sugar or other sweetening matter:	
0401.10	- Of a fat content, by weight, not exceeding 1%:	
0401.10.30 **	- - Long-life milk, in containers exceeding 1 l	5%
0401.10.90 **	- - Other	5%
0401.20	- Of a fat content, by weight, exceeding 1% but not exceeding 6%:	
0401.20.30 **	- - Long-life milk, in containers exceeding 1 l	5%
0401.20.90 **	- - Other	5%

RUSYA PAZARI

İthalatının 2014 itibariyle, 2013'e göre artış miktarı 12,3 milyon dolar ve artış oranı da % 4 olmuştur.

2014 itibariyle cari açık -266,3 milyon dolar olarak gerçekleşmiştir.

2014 itibariyle ortalama birim fiyat ise 1,024 dolar/Ton olarak görülmektedir.

Tedarikçi ülkelerin ortalama uzaklığı 1,122 km' olurken, 2010-2014 dönemi ithalatın büyüme oranı artı %74 olmuştur.

Ülkeye olan Türkiye ihracatı 2014 itibariyle (2013'e göre) sıfırdır. Türkiye ihracatı 2015 1. Çeyrek itibariyle (2014 1. Çeyreğe göre) sıfırdır.

TEMEL KRİTERLERE GÖRE RUSYA PAZARI

KRİTERLER	DEĞER	KRİTERLER	DEĞER

İthalatın 2014 itibariyle 2013'e göre;		Ülkeye Türkiye ihracatının 2014 itibariyle 2013'e göre	
Artış miktarı (ABD$ bin dolar)	12.364	Artış miktarı (ABD$ bin dolar)	-----
Artış oranı%	4	Artış oranı % :	-----
İthalatın 2015 1. Çeyrek itibariyle (2014 1. Çeyreğe göre)		Ülkeye Türkiye ihracatının 2015 1. Çeyrek itibariyle (2014 1. Çeyreğe göre)	
Artış miktarı (ABD$ bin dolar)	-42.561	Artış miktarı (ABD$ bin dolar) (ABD$)	-----
Artış oranı % :	-%50	Artış oranı % :	-----
2014 itibariyle cari açık ve fazla (ABD$ bin dolar) :	- 266.375	2010-2014 dönemi ithalatın büyüme oranı:	% 74
2014 itibariyle birim fiyat (ABD$)/ton:	1.024	Tedarikçi ülkelerin ortalama uzaklığı (km)	1.122

RUSYA PAZARINA 2014 İTİBARİYLE İHRACAT YAPAN RAKİP ÜLKELERİN BÜYÜME EĞİLİMLERİ (artışa göre dizilmiş)

İhracatçılar	2010	2011	2012	2013	2014	ARTIŞ	ORAN %
Belarus	0	0	141.007	187.417	208.540	21.123	11
Dünya	46.463	42.289	190.312	277.550	289.914	12.364	4

Kazakistan	0	0	158	15.009	25.830	10.821	72
Letonya	1.001	1.477	23	1.703	7.442	5.739	337
Belçika	344	458	286	1.994	2.344	350	18
İtalya	39	84	118	1.097	1.364	267	24
Slovenya	0	0	0	79	90	11	14
Türkiye	0	0	0	0	5	5	
Uruguay	0	0	0	140	23	-117	-84
Danimarka	1.864	2.222	2.205	2.755	2.492	-263	-10
Birleşik Krallık	55	638	1.029	1.258	822	-436	-35
Polonya	1.457	738	1.200	8.009	7.437	-572	-7
Almanya	3.413	5.674	6.294	669	0	-669	-100
Moldova	0	0	0	1.737	0	-1.737	-100
Litvanya	2.588	1.602	2.079	7.341	5.471	-1.870	-25
Finlandiya	9.772	14.358	18.045	19.588	16.750	-2.838	-14
Fransa	3.428	4.195	7.251	8.748	718	-8.030	-92
Estonya	22.306	10.795	10.516	19.406	9.611	-9.795	-50

Rusya pazarı diğer hedef ülkelerin öneli bir kısmı ile kıyaslandığında çok büyük bir pazardır. Sadece 2014 yılı artışı 12,3 milyon dolar olmuştur. 208,5 milyon dolarlık bu pazarda en önemli yükseliş Belarus tarafından gerçekleşmiştir. Artış miktarı dünyadan olan büyüme miktarını da aşmıştır. Özellikle Fransa ve Estonya esas Pazar kaybeden ülkelerdir. Türkiye pazara ilk kez girmiştir ancak potansiyel rakiplere bakıldığında Rusya pazarında olmamız gerekir.

RUSYANIN UYGULADIĞI GÜMRÜK TARİFE ORANLARI VE VERGİLER

- Country: **Russian Federation**
- Product Code: **0401**
- Product description: **Milk and cream, not concentrated nor containing added sugar or other sweetening matter**

New Search

Other information of this product code

- Procedures and Formalities
- Statistics

© copyright

Tariffs | Related notes for tariffs

Code	Product description	MFN
04	CHAPTER 4 DAIRY PRODUCE; BIRDS' EGGS; NATURAL HONEY; EDIBLE PRODUCTS OF ANIMAL ORIGIN, NOT ELSEWHERE SPECIFIED OR INCLUDED	
0401	Milk and cream, not concentrated nor containing added sugar or other sweetening matter:	
0401.10	- Of a fat content, by weight, not exceeding 1%:	
0401.10.10 **	- - In immediate packings of a net content not exceeding 2 l	15%
0401.10.90 **	- - Other	15%
0401.20	- Of a fat content, by weight, exceeding 1% but not exceeding 6%:	
	- - Not exceeding 3%:	
0401.20.11	- - - In immediate packings of a net content not exceeding 2 l:	
0401.20.11.01 **	- - - - Of a net content not exceeding 0.35 l, for infant use	5%
0401.20.11.09	- - - - Other	15%

MORİTANYA PAZARI

İthalatının 2014 itibariyle, 2013'e göre artış miktarı 14,7 milyon dolar ve artış oranı da % 70 olmuştur.

2014 itibariyle cari açık -35,7 milyon dolar olarak gerçekleşmiştir.

2014 itibariyle ortalama birim fiyat ise 988 dolar/Ton olarak görülmektedir.

Tedarikçi ülkelerin ortalama uzaklığı 4,325 km' olurken, 2010-2014 dönemi ithalatın büyüme oranı artı %21 olmuştur.

Ülkeye olan Türkiye ihracatı 2014 itibariyle (2013'e göre) 458 bin dolar ve %102 artmıştır. Türkiye ihracatı 2015 1. Çeyrek itibariyle (2014 1. Çeyreğe göre) 313 bin dolar ve %69 oranında azalmıştır.

TEMEL KRİTERLERE GÖRE MORİTANYA PAZARI

KRİTERLER	DEĞER
İthalatın 2014 itibariyle 2013'e göre;	
Artış miktarı (ABD$ bin dolar)	14.728
Artış oranı%	% 70
İthalatın 2015 1. Çeyrek itibariyle (2014 1. Çeyreğe göre)	
Artış miktarı (ABD$ bin dolar) (ABD$)	-5.147
Artış oranı % :	-%100
2014 itibariyle cari açık ve fazla (ABD$ bin dolar) :	-35.745
2014 itibariyle birim fiyat (ABD$)/ton:	988

KRİTERLER	DEĞER
Ülkeye Türkiye ihracatının 2014 itibariyle 2013'e göre	
Artış miktarı (ABD$ bin dolar)	458
Artış oranı % :	%102
Ülkeye Türkiye ihracatının 2015 1. Çeyrek itibariyle (2014 1. Çeyreğe göre)	
Artış miktarı (ABD$ bin dolar)	-313
Artış oranı % :	-%69
2010-2014 dönemi ithalatın büyüme oranı:	21
Tedarikçi ülkelerin ortalama uzaklığı (km)	4.325

MORİTANYA PAZARINA 2014 İTİBARİYLE İHRACAT YAPAN RAKİP ÜLKELERİN BÜYÜME EĞİLİMLERİ (artışa göre dizilmiş)

İhracatçılar	2010	2011	2012	2013	2014	ARTIŞ	ORAN %
Kuveyt	0	0	2.108	0	1.222	1.222	

İspanya	27	77	46	131	848	717	547
Mısır	1.349	698	483	2.379	3.071	692	29
Türkiye	0	284	154	449	907	458	102
Belçika	0	11	138	798	1.217	419	53
Fransa	296	518	310	806	1.210	404	50
Fas	78	809	302	290	631	341	118
Polonya	0	0	6	582	444	-138	-24
Çek Cumhuriyeti	0	0	125	245	95	-150	-61
Toplam	18.013	22.276	27.709	37.351	35.745	-1.606	-4
Slovenya	3.428	3.943	3.556	1.885	36	-1.849	-98
Almanya	12.778	15.893	20.407	28.954	25.874	-3.080	-11

Moritanya pazarı 35,7 milyon dolarlık bir pazardır. 2014 yılı itibariyle küçülmesine karşın 2010-2014 döneminde %21 oranında büyümüştür. Türkiye bu ülkede artış miktarı olarak 4. Ülke konumundadır. Büyüme açısından Fransa ve almanya'yı geride bırakmıştır.

MORİTANYANIN UYGULADIĞI GÜMRÜK TARİFE ORANLARI VE VERGİLER

- Country: **Mauritania**
- Product Code: **0401**
- Product description: **Milk and cream, not concentrated nor containing added sugar or other sweetening matter**

New Search

Other information of this product code

- Procedures and Formalities
- Statistics

© copyright

Tariffs | Related notes for tariffs

Code	Product description	MFN
04	CHAPTER 4 DAIRY PRODUCE; BIRDS' EGGS; NATURAL HONEY; EDIBLE PRODUCTS OF ANIMAL ORIGIN, NOT ELSEWHERE SPECIFIED OR INCLUDED	
0401	Milk and cream, not concentrated nor containing added sugar or other sweetening matter:	
0401.10 **	- Of a fat content, by weight, not exceeding 1%	20%
0401.20 **	- Of a fat content, by weight, exceeding 1% but not exceeding 6%	20%
0401.40 **	- Of a fat content, by weight, exceeding 6% but not exceeding 10%	20%
0401.50 **	- Of a fat content, by weight, exceeding 10%	20%

5.2. Süt ve krema (konsantre edilmiş veya ilave şeker yada diğer tatlandırıcı maddeleri içerenler)

POTANSİYEL HEDEF PAZARLAR

GTİP tespiti ve Ürün Hakkında Bilgi

POZİSYON NO	EŞYANIN TANIMI
04.02	Süt ve krema(konsantre edilmiş veya ilave şeker yada diğer tatlandırıcı maddeleri içerenler)

DÜNYA İTHALATI (ithalat değer büyüklüğüne göre) Bin Doları

İthalatçılar	2010	2011	2012	2013	2014	ARTIŞ	ORAN %
Dünya	15.975.715	21.413.154	20.819.771	24.148.908	27.276.867	3.127.959	13
Çin	1.395.818	1.656.939	1.940.744	3.605.596	4.456.649	851.053	24
Cezayir	903.142	1.363.233	1.093.378	1.076.714	1.799.021	722.307	67
Hong Kong	538.620	756.556	1.078.732	1.326.336	1.630.130	303.794	23
Birleşik Arap Emirlikleri	374.278	544.567	610.496	734.566	919.017	184.451	25
Meksika	517.799	846.085	806.398	851.984	896.971	44.987	5
Endonezya	627.235	778.501	710.108	851.444	896.847	45.403	5
Venezuela	194.968	682.762	869.427	729.490	777.209	47.719	7
Suudi Arabistan	635.576	875.809	905.144	878.062	755.818	-122.244	-14
Malezya	379.537	508.050	481.151	484.476	743.207	258.731	53
Singapur	487.758	554.422	474.846	595.555	638.114	42.559	7
Rusya	237.286	99.906	431.710	788.972	616.047	-172.925	-22
Belçika	448.417	608.093	578.143	623.528	602.033	-21.495	-3
Nijerya	290.843	1.582.253	426.620	387.328	587.412	200.084	52
Hollanda	670.535	707.008	578.523	649.045	564.113	-84.932	-13
Vietnam	349.310	406.840	388.032	417.527	525.000	107.473	26
Filipinler	431.880	496.707	432.811	513.534	503.023	-10.511	-2
Tayland	292.188	350.107	364.956	385.588	479.374	93.786	24
Almanya	397.015	443.428	373.320	411.589	408.986	-2.603	-1

Mısır	171.711	271.542	330.711	389.404	407.168	17.764	5
İtalya	368.137	337.629	306.047	347.200	402.602	55.402	16
Umman	241.927	281.740	350.740	363.986	396.599	32.613	9
Fransa	254.318	338.452	315.699	383.959	393.622	9.663	3
Bangladeş	167.339	238.684	235.538	285.041	344.347	59.306	21
Birleşik Krallık	289.988	270.023	274.889	326.277	342.577	16.300	5
Sri Lanka	247.413	329.862	290.758	277.225	324.666	47.441	17
İspanya	219.731	267.734	211.876	265.464	277.838	12.374	5
Tayvan	157.844	215.895	186.285	232.281	269.205	36.924	16
Polonya	104.733	135.271	124.906	205.644	267.153	61.509	30
Brezilya	172.921	335.306	380.143	327.695	237.648	-90.047	-27
Yunanistan	217.152	232.204	230.109	218.694	235.267	16.573	8
Küba	116.198	178.082	146.492	194.859	223.368	28.509	15
Kuveyt	136.332	174.894	187.726	212.329	208.048	-4.281	-2
Peru	81.133	85.750	165.999	129.364	195.864	66.500	51
Libya	109.019	102.549	223.947	166.711	195.446	28.735	17
Yemen	171.111	156.736	221.586	222.375	192.947	-29.428	-13
Japonya	91.848	102.603	111.779	127.288	190.848	63.560	50
Kazakistan	67.418	138.124	140.863	150.120	169.835	19.715	13
Irak	160.571	147.249	123.022	137.332	147.817	10.485	8
Angola	86.403	115.040	110.385	142.738	145.195	2.457	2

Lübnan	77.702	87.705	94.082	112.714	136.402	23.688	21
Ürdün	69.171	88.523	109.381	97.607	132.100	34.493	35
İrlanda	27.672	23.136	79.956	82.592	128.384	45.792	55
Dominik	117.492	115.534	110.973	120.747	119.846	-901	-1
Pakistan	65.729	97.293	102.120	70.788	117.078	46.290	65
Katar	92.743	96.086	115.342	125.045	108.799	-16.246	-13
ABD	71.454	87.057	104.775	97.437	106.858	9.421	10
Güney Kore	29.449	147.676	67.882	85.049	101.994	16.945	20
Avusturya	66.154	81.468	64.137	83.522	96.259	12.737	15
Bulgaristan	73.806	95.935	87.220	116.602	88.129	-28.473	-24
Mauritius	63.838	74.388	76.672	64.560	85.018	20.458	32
Avustralya	50.648	72.641	49.686	66.354	78.602	12.248	18
Kolombya	849	32.378	91.692	24.344	77.844	53.500	220
Fildişi Sahili	69.648	58.666	78.406	64.812	66.546	1.734	3
Guatemala	65.113	65.097	76.616	61.604	66.019	4.415	7
Bahreyn	29.494	26.081	51.345	49.568	63.855	14.287	29
Fas	26.798	19.902	17.198	15.620	63.272	47.652	305
Senegal	104.034	87.399	70.440	49.986	62.805	12.819	26
Haiti	44.036	56.272	59.127	56.441	61.779	5.338	9
Kamerun	35.137	45.643	49.021	57.237	61.316	4.079	7
Sudan	100.036	68.697	91.170	104.175	61.266	-42.909	-41

Portekiz	39.522	53.187	52.943	63.388	58.892	-4.496	-7
Litvanya	25.490	26.989	20.207	27.290	56.031	28.741	105
Gana	45.530	69.032	56.013	75.731	55.970	-19.761	-26
Birmanya	48.501	56.785	36.525	49.059	55.184	6.125	12
İsveç	61.839	38.785	46.442	51.582	51.507	-75	0
Nijer	23.157	31.458	35.365	32.948	48.899	15.951	48
Trinidad-Tobago	36.630	39.649	38.665	38.709	46.463	7.754	20
Şili	17.393	38.292	58.647	59.423	45.011	-14.412	-24
Demokratik Kongo	44.197	55.901	33.605	59.894	44.324	-15.570	-26
Suriye	121.635	115.863	55.303	36.223	40.901	4.678	13
Danimarka	23.318	25.152	22.385	40.092	39.925	-167	0
Somali	12.356	23.747	36.070	45.226	39.735	-5.491	-12
El Salvador	44.971	38.921	40.208	42.082	39.216	-2.866	-7
Güney Afrika	22.764	29.735	44.208	27.592	38.806	11.214	41
Fiji	17.455	23.096	20.499	20.822	38.004	17.182	83
Yeni Zelanda	27.586	22.169	37.256	31.436	37.675	6.239	20
Gabon	24.039	35.683	27.558	28.125	32.689	4.564	16
Mali	36.911	33.773	30.376	32.653	32.460	-193	-1
Slovakya	22.395	24.167	24.883	36.157	32.303	-3.854	-11
İsrail	31.619	41.538	27.377	28.870	31.710	2.840	10
Kongo	19.496	22.259	16.940	22.633	31.201	8.568	38

Botswana	24.775	31.088	33.639	32.592	30.076	-2.516	-8
Macaristan	26.846	27.888	23.667	30.253	29.392	-861	-3
Benin	17.182	23.990	22.015	21.137	29.077	7.940	38
Moritanya	33.831	37.372	45.631	50.863	28.593	-22.270	-44
Gine	3.364	5.206	3.082	3.929	28.275	24.346	620
Kenya	7.960	14.554		17.698	26.347	8.649	49
Burkina Faso	13.937	18.158	17.056	22.489	25.780	3.291	15
Romanya	22.962	29.682	27.678	29.857	25.353	-4.504	-15
Tunus	18.872	24.003	23.255	25.278	25.293	15	0
Guyana	22.676	23.800	34.405	33.841	24.435	-9.406	-28
Togo	5.288	5.358	16.383	17.645	23.689	6.044	34
Brunei	18.498	22.795	24.393	26.537	23.405	-3.132	-12
Zambiya	13.815	13.558	19.371	24.913	22.433	-2.480	-10
Gürcistan	15.736	17.418	17.044	21.372	21.698	326	2
Panama	13.255	18.005	17.683	21.827	21.123	-704	-3
Kamboçya	1.384	1.235	2.142	4.031	20.166	16.135	400
Kanada	18.094	17.025	15.255	14.662	20.138	5.476	37
Afganistan	24.105	30.372	0	0	20.071	20.071	
Belarus	5.565	936	4.293	6.838	19.960	13.122	192
Çek Cumhuriyeti	15.523	15.024	13.624	23.423	19.422	-4.001	-17
Honduras	18.849	24.945	23.496	15.269	19.277	4.008	26

Hırvatistan	24.141	24.291	19.930	22.901	18.920	-3.981	-17
Cabo Verde	15.806	19.350	16.260	16.464	18.181	1.717	10
Nikaragua	9.388	11.518	15.234	16.628	18.097	1.469	9
Gambia	4.161	3.583	3.794	1.918	17.268	15.350	800
Makao	54.919	80.993	15.945		16.953	16.953	
Bolivya	7.890	11.586	13.769	15.032	15.777	745	5
Slovenya	12.948	10.927	10.191	13.828	15.682	1.854	13
Mozambik	11.941	23.595	34.697	20.308	15.406	-4.902	-24
Yeni Kaledonya	9.907	12.956	11.652	11.554	15.207	3.653	32
Maldivler	13.237	18.516	17.289	20.949	15.133	-5.816	-28
Namibya	16.132	16.418	12.891	10.351	14.207	3.856	37
Kosta Rika	9.639	11.478	13.102	11.412	13.545	2.133	19
Estonya	8.547	4.363	9.644	13.362	13.264	-98	-1
Türkmenistan	6.742	7.185	10.478	10.713	12.915	2.202	21
Ukrayna	10.056	18.318	25.900	27.055	12.405	-14.650	-54
Ermenistan	8.924	9.505	7.136	8.578	12.066	3.488	41
Laos	10.725	11.770	11.257	10.386	11.866	1.480	14
Nepal	7.833	6.827	6.707	6.378	11.709	5.331	84
Tanzanya	911	1.663	2.043	1.848	11.366	9.518	515
İsviçre	11.743	10.169	10.879	11.474	11.298	-176	-2
İran	75.769	73.062	94.025	25.908	10.943	-14.965	-58

Zimbabwe	15.708	28.123	16.323	29.019	10.193	-18.826	-65

İTHALATI 100 MİLYONDAN BÜYÜK ÜLKELER

Çin, Cezayir, Hong Kong, Birleşik Arap Emirlikleri,Meksika,Endonezya,Venezuela,Suudi Arabistan,Malezya,Singapur,Rusya,Belçika,Nijerya,Hollanda,Vietnam Filipinler,Tayland,Almanya,Mısır,İtalya,Umman,Fransa,Bangladeş,Birleşik Krallık,Sri Lanka,İspanya,Tayvan,Polonya,Brezilya,Yunanistan,Küba,Kuveyt,Peru,Libya,Yemen,Japonya Kazakistan,Irak,Angola,Lübnan,Ürdün,İrlanda,Dominik,Pakistan,Katar,ABD,Güney Kore

İTHALATI 50-100 MİLYON DOLAR ARASI ÜLKELER

Avusturya,Bulgaristan,Mauritius,Avustralya,Kolombya,Fildişi Sahili,Guatemala,Bahreyn,Fas,Senegal,Haiti,Kamerun,Sudan,Portekiz,Litvanya,Gana,Birmanya,İsveç

0402 Dünya ithalatçıları (2014 değer büyüklüğüne göre)

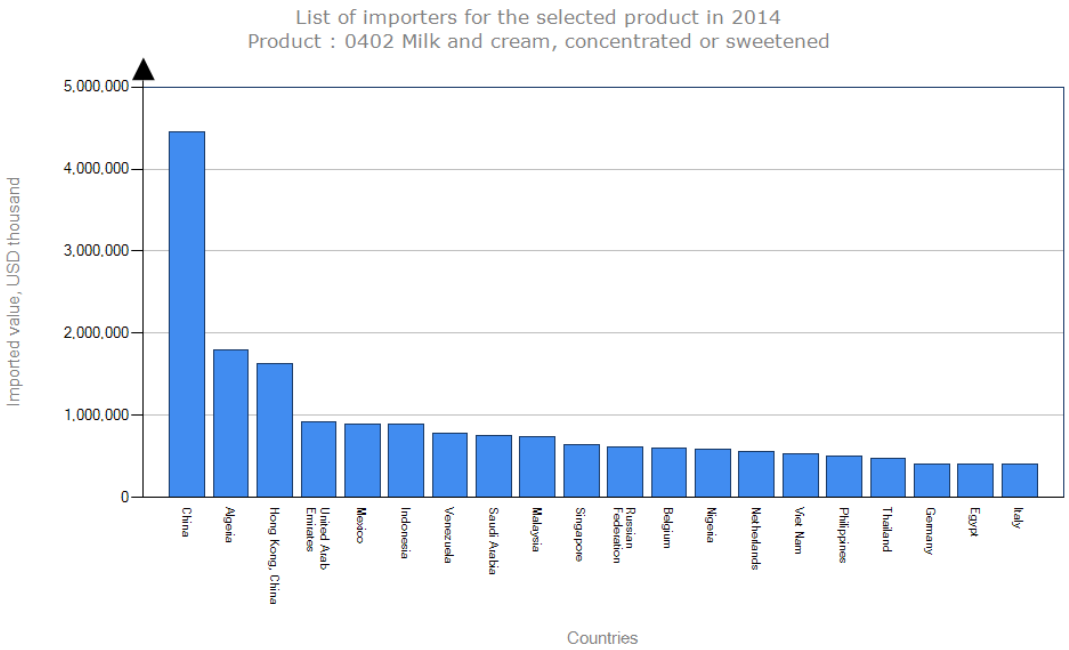

DÜNYA İTHALATI (ithalat artışına göre) Bin ABD Doları

İthalatçılar	2010	2011	2012	2013	2014	ARTIŞ	ORAN %
Dünya	15.975.715	21.413.154	20.819.771	24.148.908	27.276.867	3.127.959	13
Çin	1.395.818	1.656.939	1.940.744	3.605.596	4.456.649	851.053	24
Cezayir	903.142	1.363.233	1.093.378	1.076.714	1.799.021	722.307	67
Hong Kong	538.620	756.556	1.078.732	1.326.336	1.630.130	303.794	23
Malezya	379.537	508.050	481.151	484.476	743.207	258.731	53
Nijerya	290.843	1.582.253	426.620	387.328	587.412	200.084	52
Birleşik Arap Emirlikleri	374.278	544.567	610.496	734.566	919.017	184.451	25

Vietnam	349.310	406.840	388.032	417.527	525.000	107.473	26
Tayland	292.188	350.107	364.956	385.588	479.374	93.786	24
Peru	81.133	85.750	165.999	129.364	195.864	66.500	51
Japonya	91.848	102.603	111.779	127.288	190.848	63.560	50
Polonya	104.733	135.271	124.906	205.644	267.153	61.509	30
Bangladeş	167.339	238.684	235.538	285.041	344.347	59.306	21
İtalya	368.137	337.629	306.047	347.200	402.602	55.402	16
Kolombya	849	32.378	91.692	24.344	77.844	53.500	220
Venezuela	194.968	682.762	869.427	729.490	777.209	47.719	7
Fas	26.798	19.902	17.198	15.620	63.272	47.652	305
Sri Lanka	247.413	329.862	290.758	277.225	324.666	47.441	17
Pakistan	65.729	97.293	102.120	70.788	117.078	46.290	65
İrlanda	27.672	23.136	79.956	82.592	128.384	45.792	55
Endonezya	627.235	778.501	710.108	851.444	896.847	45.403	5
Meksika	517.799	846.085	806.398	851.984	896.971	44.987	5
Singapur	487.758	554.422	474.846	595.555	638.114	42.559	7
Tayvan	157.844	215.895	186.285	232.281	269.205	36.924	16
Ürdün	69.171	88.523	109.381	97.607	132.100	34.493	35
Umman	241.927	281.740	350.740	363.986	396.599	32.613	9
Litvanya	25.490	26.989	20.207	27.290	56.031	28.741	105
Libya	109.019	102.549	223.947	166.711	195.446	28.735	17

Küba	116.198	178.082	146.492	194.859	223.368	28.509	15
Gine	3.364	5.206	3.082	3.929	28.275	24.346	620
Lübnan	77.702	87.705	94.082	112.714	136.402	23.688	21
Mauritius	63.838	74.388	76.672	64.560	85.018	20.458	32
Afganistan	24.105	30.372	0	0	20.071	20.071	
Kazakistan	67.418	138.124	140.863	150.120	169.835	19.715	13
Mısır	171.711	271.542	330.711	389.404	407.168	17.764	5
Fiji	17.455	23.096	20.499	20.822	38.004	17.182	83
Makao	54.919	80.993	15.945		16.953	16.953	
Güney Kore	29.449	147.676	67.882	85.049	101.994	16.945	20
Yunanistan	217.152	232.204	230.109	218.694	235.267	16.573	8
Birleşik Krallık	289.988	270.023	274.889	326.277	342.577	16.300	5
Kamboçya	1.384	1.235	2.142	4.031	20.166	16.135	400
Nijer	23.157	31.458	35.365	32.948	48.899	15.951	48
Gambia	4.161	3.583	3.794	1.918	17.268	15.350	800
Bahreyn	29.494	26.081	51.345	49.568	63.855	14.287	29
Belarus	5.565	936	4.293	6.838	19.960	13.122	192
Senegal	104.034	87.399	70.440	49.986	62.805	12.819	26
Avusturya	66.154	81.468	64.137	83.522	96.259	12.737	15
İspanya	219.731	267.734	211.876	265.464	277.838	12.374	5
Avustralya	50.648	72.641	49.686	66.354	78.602	12.248	18

Güney Afrika	22.764	29.735	44.208	27.592	38.806	11.214	41
Irak	160.571	147.249	123.022	137.332	147.817	10.485	8

100 milyon dolardan fazla büyüyenler :

Çin, Cezayir, Hong Kong, Malezya, Nijerya, Birleşik Arap Emirlikleri,Vietnam

10-100 milyon dolar arası büyüyenler:

Tayland, Peru, Japonya, Polonya, Bangladeş, İtalya, Kolombya, Venezuela, Fas, Sri Lanka, Pakistan, İrlanda, Endonezya, Meksika, Singapur, Tayvan

Ürdün, Umman, Litvanya, Libya, Küba, Gine, Lübnan, Mauritius, Afganistan, Kazakistan, Mısır, Fiji, Makao, Güney Kore, Yunanistan

Birleşik Krallık, Kamboçya, Nijer, Gambia, Bahreyn, Belarus, Senegal,Avusturya, İspanya, Avustralya, Güney Afrika, Irak

1-10 milyon dolar arası büyüyenler:

Fransa, Tanzanya, ABD, Kenya, Kongo, Benin, Trinidad-Tobago, Yeni Zelanda, Çad, Birmanya, Togo, Kanada

Haiti, Nepal, Bhutan, Suriye, Kırgızistan, Gabon,Guatemala, Kamerun, Honduras, Namibya, Yeni Kaledonya, Ermenistan, Burkina Faso, İsrail

Hollanda Antilleri, Hindistan, Angola,Greenland, Tacikistan, Türkmenistan, Özbekistan, Kosta Rika, Letonya, Slovenya, Papua Yeni Gine, Fildişi Sahili,Cabo Verde

Orta Afrika, Laos, Nikaragua, Ekvatoral Gine, Madagaskar, Swaziland, Serbest Bölgeler, Timor-Leste, Barbados

0402 dünya ithalatçı ülkeleri büyüklükleri ve senelik büyüme oranları karşılaştırma tablosu

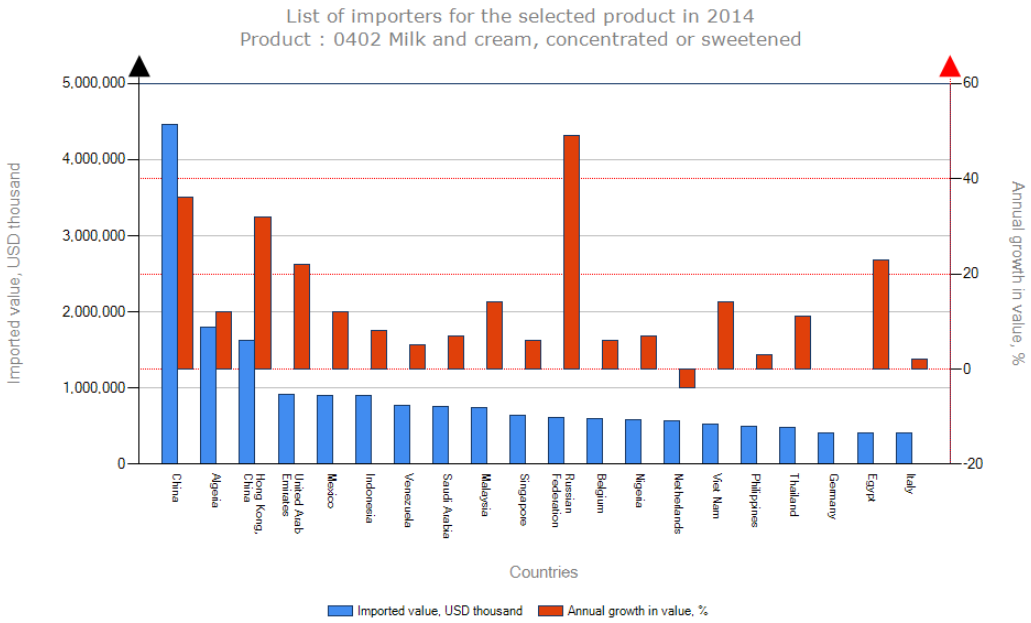

0402 dünya ithalatçı ülkeler büyüklükleri ve dünya ithalatındaki yüzde oranları

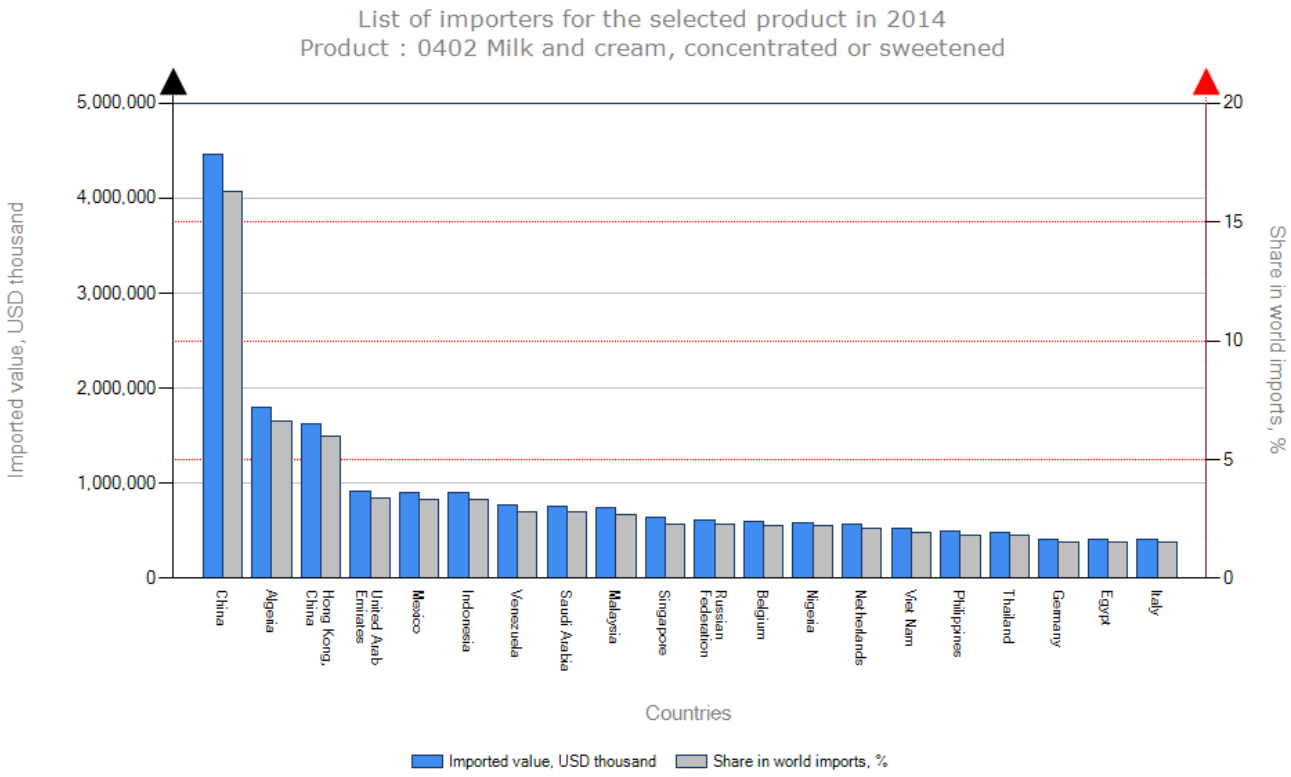

DÜNYA İTHALATI BİRİM FİYATLARI (ülkeler bazında)

İthalatçılar	2010	2011	2012	2013	2014	2014 İthalatı (Bin USD)	2014 İthalatı (Ton)
	Birim Fiyat (USD/Ton)	Birim Fiyat (USD/Ton)	Birim Fiyat (USD/Ton)	Birim Fiyat (USD/Ton)	Birim Fiyat (USD/Ton)		

Dünya	2.322	3.442		3.235	3.886	27.276.867	7.019.682
Çin	3.345	3.646	3.354	4.175	4.779	4.456.649	932.534
Cezayir	3.402	4.071	3.639	4.099	4.817	1.799.021	373.465
Hong Kong	5.618	6.978	8.387	9.592	11.064	1.630.130	147.331
Birleşik Arap Emirlikleri	2.897	3.319	3.105	2.683	3.675	919.017	250.083
Meksika	2.711	3.377	2.971	3.726	3.912	896.971	229.283
Endonezya	3.445	3.856	3.449	4.056	4.398	896.847	203.935
Venezuela	2.823	4.170	4.068	4.019	5.031	777.209	154.492
Suudi Arabistan	3.192	3.442	3.360	3.654	3.665	755.818	206.233
Malezya	3.195	3.978	3.548	3.954	4.343	743.207	171.119
Singapur	3.053	3.507	3.270	3.854	4.075	638.114	156.596
Rusya	3.011	3.250	2.646	3.583	3.483	616.047	176.893
Belçika	2.483	3.152	2.645	2.933	3.251	602.033	185.185
Nijerya	238	10.491	3.174	3.544	4.010	587.412	146.488
Hollanda	2.211	2.461	1.857	1.958	2.151	564.113	262.231
Vietnam	2.589	3.013		3.293	3.795	525.000	138.355
Filipinler	2.708	3.328	2.792	3.318	3.651	503.023	137.771
Tayland	3.204	3.409	2.792	4.096	4.468	479.374	107.279
Almanya	2.137	2.524	2.181	2.873	2.806	408.986	145.748
Mısır	1.954	1.996		3.778	4.178	407.168	97.450

İtalya	2.950	3.558	3.073	3.768	3.839	402.602	104.866
Umman	2.849	2.968	2.570	2.981	2.805	396.599	141.403
Fransa	2.066	2.528	2.212	2.844	2.977	393.622	132.212
Bangladeş	3.136	3.533	3.212	3.628	3.892	344.347	88.484
Birleşik Krallık	2.338	2.417	2.404	2.833	3.297	342.577	103.919
Sri Lanka	3.416	3.925	3.657	3.674	4.833	324.666	67.178
İspanya	2.687	2.729	2.514	3.272	3.154	277.838	88.079
Tayvan	3.356	3.877	3.392	4.177	4.487	269.205	59.991
Polonya	2.373	2.452	2.599	2.452	2.472	267.153	108.050
Brezilya	3.319	3.901	3.651	4.168	4.425	237.648	53.708
Yunanistan	1.231	1.377	1.588	1.949	1.727	235.267	136.211
Küba	2.786	3.772	3.477	3.810	4.406	223.368	50.700
Kuveyt	3.759	3.796	3.561	4.152	4.737	208.048	43.924
Peru	2.643	3.335	3.209	3.586	4.007	195.864	48.880
Libya	1.211	2.381	1.725	2.835	2.539	195.446	76.969
Yemen	3.121	3.575	3.549	3.861	4.152	192.947	46.466
Japonya	2.847	3.552	3.283	3.731	4.301	190.848	44.372
Kazakistan	2.094	2.499	2.349	2.616	2.843	169.835	59.737
Irak	2.648	3.653	3.988	3.885	3.202	147.817	46.157
Angola	3.377	3.543		3.628	4.462	145.195	32.540
Lübnan	3.896	4.703	4.374	4.867	5.072	136.402	26.891

Ürdün	4.261	4.456	4.216	4.349	4.658	132.100	28.358
İrlanda	3.050	2.221	2.509	2.592	2.358	128.384	54.443
Dominik	2.645	3.386	3.480	3.479	4.094	119.846	29.271
Pakistan	2.917	3.169	2.891	3.159	3.487	117.078	33.572
Katar	1.665	1.865	2.163	2.211	2.637	108.799	41.266
ABD	2.197	7.049	2.611	6.617	6.370	106.858	16.775
Güney Kore	3.102	3.767	3.306	3.910	4.349	101.994	23.452
Avusturya	2.591	3.051	2.861	3.062	3.650	96.259	26.372
Bulgaristan	2.073	2.246	2.283	2.311	2.205	88.129	39.975
Mauritius	4.442	4.921	4.425	4.835	5.073	85.018	16.760
Avustralya	3.401	3.184	2.528	3.837	3.844	78.602	20.448
Kolombya	3.156	4.026	4.113	3.829	5.173	77.844	15.047
Fildişi Sahili	2.789	3.515	2.734	4.943	3.438	66.546	19.354
Guatemala	2.791	3.151	4.399	4.119	4.479	66.019	14.741
Bahreyn	3.121	3.146	2.375	2.375	2.206	63.855	28.941
Fas	2.776	3.288	2.971	3.759	4.010	63.272	15.777
Senegal	3.189	3.889	3.334	3.834	4.111	62.805	15.276
Haiti	1.494	1.857	1.756	1.660	1.727	61.779	35.776
Kamerun	3.302	3.592	3.373	3.543	3.556	61.316	17.241
Sudan	2.613	2.485	3.471	4.087	3.988	61.266	15.362
Portekiz	2.304	2.640	2.449	2.876	2.644	58.892	22.277

Litvanya	1.658	1.656	1.901	2.374	1.298	56.031	43.158
Gana	2.250	2.489	2.494	3.290	3.376	55.970	16.578
Birmanya	1.146	3.485	3.306	3.152	3.251	55.184	16.975
İsveç	1.398	2.442	1.795	3.016	3.553	51.507	14.495
Nijer	2.658	3.115	2.474	2.886	2.747	48.899	17.801
Trinidad-Tobago	2.966	2.774	2.840	3.126	3.078	46.463	15.096
Şili	2.552	3.372	3.224	3.390	3.827	45.011	11.762
Demokratik Kongo	3.920	4.783	3.872	6.847	4.244	44.324	10.443
Suriye	4.444	4.174	3.147	3.827	3.681	40.901	11.111
Danimarka	1.978	2.591	2.570	1.968	1.760	39.925	22.679
Somali	2.194	2.592	3.087	2.834	3.567	39.735	11.140
El Salvador	3.642	3.745	3.738	4.046	4.299	39.216	9.122
Güney Afrika	3.314	3.630	3.274	3.880	3.917	38.806	9.908
Fiji	4.158	5.041	4.150	5.038	5.168	38.004	7.354
Yeni Zelanda	3.168	3.174	3.465	4.002	3.697	37.675	10.190
Gabon	3.446	4.080	3.597	4.060	4.040	32.689	8.091
Mali	2.235	3.150	2.402	3.698	3.336	32.460	9.729
Slovakya	2.669	2.969	2.478	2.519	2.714	32.303	11.902
Kongo	2.243	3.198	3.086	3.251	3.930	31.201	7.939
Botswana	1.992	1.227	907	784	921	30.076	32.664
Macaristan	1.551	1.857	1.889	2.605	2.560	29.392	11.480

Benin	1.841	2.001	2.540	2.401	2.302	29.077	12.629
Moritanya	1.432	1.433	1.302	1.439	2.345	28.593	12.194
Gine	2.052	2.238	1.390	1.645	4.350	28.275	6.500
Kenya	2.279	4.517		4.256	4.459	26.347	5.909
Burkina Faso	2.457	2.281	1.517	1.393	1.095	25.780	23.552
Romanya	2.591	2.956	1.808	1.962	3.024	25.353	8.384
Tunus	2.575	3.036	2.865	3.358	3.556	25.293	7.112
Guyana	3.959	4.055	3.070	5.861	3.531	24.435	6.921
Togo	1.487	1.098	1.656	1.983	1.844	23.689	12.846
Brunei	2.381	2.935	3.760	1.423	3.089	23.405	7.578
Zambiya	4.257	4.261	3.974	3.851	4.065	22.433	5.519
Gürcistan	2.690	2.922	2.779	3.325	2.976	21.698	7.290
Afganistan	2.373	1.068			3.796	20.071	5.288
Belarus	2.336	1.934	2.707	3.172	1.667	19.960	11.971
Çek Cumhuriyeti	1.871	2.037	1.968	2.869	2.195	19.422	8.849
Honduras	3.246	3.536	3.550	4.074	4.007	19.277	4.811
Hırvatistan	2.069	2.446	2.235	64	3.158	18.920	5.991
Cabo Verde	3.730	5.120	4.175	4.736	4.769	18.181	3.812
Nikaragua	3.706	3.923	3.785	4.126	4.171	18.097	4.339
Gambia	305	321	305	321	1.845	17.268	9.358
Makao	8.301	10.034	7.018		6.107	16.953	2.776

Bolivya	1.444	1.841	1.794	1.990	2.038	15.777	7.741
Slovenya	2.798	3.326	2.528	3.205	3.398	15.682	4.615
Mozambik	2.718	1.152	1.909	2.680	2.890	15.406	5.330
Yeni Kaledonya	6.138	7.246	6.674	7.331	7.851	15.207	1.937
Maldivler	2.574	2.855	3.016	3.185	4.187	15.133	3.614
Namibya	2.753	2.862	2.990	2.989	3.156	14.207	4.502
Kosta Rika	1.525	1.744	1.828	1.820	1.801	13.545	7.519
Estonya	2.259	3.444	3.305	3.852	1.932	13.264	6.866
Türkmenistan	1.671	1.665	1.493	1.671	1.503	12.915	8.594
Ukrayna	2.056	2.875	3.024	2.942	3.077	12.405	4.031
Ermenistan	2.712	3.017	2.663	3.220	3.127	12.066	3.859

DÜNYA ÇEYREKLER İTHALATI (ithalat artışına göre) Bin ABD Doları

İthalatçılar	2014-1.Çeyrek	2015-1.Çeyrek	ARTIŞ	ORAN%
Brezilya	43.002	65.580	22.578	53
Malezya	175.454	194.133	18.679	11
Kolombya	3.093	18.441	15.348	496
Japonya	44.961	53.033	8.072	18
ABD	18.355	24.556	6.201	34
Avustralya	21.027	23.695	2.668	13

İrlanda	31.985	34.572	2.587	8
Yeni Zelanda	8.911	11.414	2.503	28
Paraguay	785	2.064	1.279	163
Barbados	1.529	1.990	461	30
Hindistan	449	897	448	100
İsviçre	2.104	2.385	281	13
Etiyopya	1.229	1.406	177	14
Madagaskar	1.386	1.471	85	6
Türkiye	59	105	46	78
Norveç	1.086	1.041	-45	-4
Belize	3.845	3.648	-197	-5
Lüksemburg	1.923	1.638	-285	-15
Kıbrıs Rum K.	2.399	2.072	-327	-14
Finlandiya	1.293	911	-382	-30
Letonya	2.265	1.763	-502	-22
Malta	1.667	1.148	-519	-31
Şili	8.854	8.274	-580	-7
Uganda	764	178	-586	-77
Kanada	4.011	3.277	-734	-18
Gürcistan	5.457	4.623	-834	-15
Zambiya	5.554	4.556	-998	-18

Hırvatistan	4.644	3.453	-1.191	-26
Sırbistan	2.684	1.459	-1.225	-46
Slovakya	7.496	5.997	-1.499	-20
Estonya	2.973	1.420	-1.553	-52
Slovenya	4.270	2.454	-1.816	-43
Çek Cumhuriyeti	5.925	3.091	-2.834	-48
İsrail	8.415	5.320	-3.095	-37
Macaristan	7.327	3.951	-3.376	-46
Romanya	8.199	3.946	-4.253	-52
İsveç	13.673	9.338	-4.335	-32
Litvanya	15.391	10.643	-4.748	-31
Güney Kore	23.020	18.199	-4.821	-21
Fas	7.282	2.112	-5.170	-71
Portekiz	15.246	9.673	-5.573	-37
Avusturya	26.363	19.522	-6.841	-26
Danimarka	13.671	5.946	-7.725	-57
Bulgaristan	25.732	14.179	-11.553	-45
Yunanistan	58.004	43.329	-14.675	-25
İspanya	68.972	52.346	-16.626	-24
Tayvan	71.963	54.375	-17.588	-24
Fransa	105.904	88.261	-17.643	-17

Tayland	134.875	113.574	-21.301	-16
Birleşik Krallık	75.743	54.030	-21.713	-29
Ürdün	30.744		-30.744	-100
Polonya	90.625	59.191	-31.434	-35
Hollanda	158.630	123.806	-34.824	-22
Lübnan	37.320		-37.320	-100
Almanya	112.009	74.639	-37.370	-33
İtalya	113.020	74.736	-38.284	-34
Filipinler	163.892	91.090	-72.802	-44
Belçika	182.510	94.270	-88.240	-48
Rusya	191.694	94.927	-96.767	-50
Cezayir	412.319	305.757	-106.562	-26
Çin	2.131.375	625.477	-1.505.898	-71

1- 23 milyon Dolar arası büyüyenler:

Brezilya, Malezya, Kolombya, Japonya, ABD, Avustralya, İrlanda, Yeni Zelanda, Paraguay

0402 Dünya Ticaret Dengesi Eksi Verenler

Ülke	Ticaret Dengesi - 2010	Ticaret Dengesi - 2011	Ticaret Dengesi - 2012	Ticaret Dengesi - 2013	Ticaret Dengesi - 2014	2014	2014
Çin	-1.380.486	-1.613.836	-1.893.707	-3.579.901	-4.418.196	38.453	4.456.649
Cezayir	-902.965	-1.362.977	-1.093.248	-1.076.593	-1.799.021		1.799.021

Hong Kong	-470.495	-661.934	-967.336	-1.123.013	-1.345.026	285.104	1.630.130
Dünya	413.920	-798.966	-1.075.373	629.484	-1.180.576	26.096.291	27.276.867
Endonezya	-566.971	-727.310	-671.422	-814.625	-843.570	53.277	896.847
Meksika	-456.514	-774.577	-741.408	-785.327	-831.541	65.430	896.971
Venezuela	-194.968	-682.762	-869.427	-729.490	-777.209		777.209
Birleşik Arap Emirlikleri	-150.527	-220.684	-243.336	-218.881	-733.739	185.278	919.017
Suudi Arabistan	-495.520	-741.392	-734.383	-699.852	-671.533	84.285	755.818
Nijerya	-255.102	-1.534.256	-343.577	-161.857	-587.334	78	587.412
Rusya	-228.726	-91.312	-378.830	-726.794	-552.775	63.272	616.047
Vietnam	-316.965	-342.221	-269.196	-307.414	-514.913	10.087	525.000
Filipinler	-301.282	-329.430	-352.912	-460.119	-468.398	34.625	503.023
Tayland	-239.718	-281.597	-311.131	-324.605	-427.938	51.436	479.374
Malezya	-271.851	-316.696	-263.720	-251.633	-415.056	328.151	743.207
Mısır	-166.407	-264.802	-321.166	-378.423	-393.261	13.907	407.168
Singapur	-269.524	-303.590	-257.821	-326.923	-387.318	250.796	638.114
İtalya	-308.025	-308.958	-273.576	-313.263	-353.683	48.919	402.602
Bangladeş	-167.314	-238.591	-234.856	-284.860	-344.344	3	344.347
Sri Lanka	-246.376	-328.769	-289.836	-276.010	-323.253	1.413	324.666
Tayvan	-156.107	-214.763	-183.729	-229.356	-266.856	2.349	269.205
Yunanistan	-211.106	-225.229	-223.876	-212.566	-228.879	6.388	235.267
Küba	-116.198	-177.916	-146.492	-194.859	-223.368		223.368

Libya	-109.019	-102.549	-223.947	-166.637	-195.446		195.446
Yemen	-161.166	-144.220	-206.340	-207.496	-191.553	1.394	192.947
Japonya	-59.535	-92.376	-110.470	-125.183	-187.375	3.473	190.848
Kazakistan	-66.916	-137.520	-140.104	-149.180	-166.701	3.134	169.835
İspanya	-144.033	-145.299	-71.634	-156.897	-155.678	122.160	277.838
Irak	-160.571	-147.249	-123.022	-137.332	-147.817		147.817
Angola	-86.367	-115.040	-110.381	-142.738	-145.195		145.195
Lübnan	-77.007	-86.984	-93.597	-111.695	-135.577	825	136.402
Kuveyt	-136.103	-164.233	-187.405	-209.611	-129.837	78.211	208.048
Ürdün	-54.462	-75.512	-99.304	-87.771	-123.758	8.342	132.100
Dominik	-117.478	-114.046	-108.926	-117.921	-119.803	43	119.846
Umman	-39.618	-50.285	-110.998	-112.814	-110.281	286.318	396.599
Katar	-92.439	-96.081	-115.108	-125.011	-108.553	246	108.799
Pakistan	-58.883	-83.281	-86.661	-48.705	-103.528	13.550	117.078
Güney Kore	-20.286	-145.172	-62.266	-75.238	-89.995	11.999	101.994
Mauritius	-62.592	-72.290	-75.525	-63.538	-82.656	2.362	85.018
Bulgaristan	-70.442	-92.112	-77.152	-98.036	-78.049	10.080	88.129
Peru	-3.441	7.783	-60.089	-25.099	-72.355	123.509	195.864
Kolombya	4.719	-30.787	-90.439	8.484	-68.566	9.278	77.844
Fildişi Sahili	-60.935	-52.120	-75.627	-63.439	-65.780	766	66.546
Guatemala	-64.454	-64.605	-76.095	-61.147	-65.284	735	66.019

Fas	-26.622	-19.428	-16.900	-15.419	-63.086	186	63.272
Haiti	-44.036	-56.272	-59.127	-56.441	-61.779		61.779
Kamerun	-32.846	-41.657	-45.406	-57.150	-61.316		61.316
Sudan	-100.036	-68.682	-91.157	-103.988	-61.263	3	61.266
Bahreyn	-26.057	-23.077	-47.133	-45.932	-60.881	2.974	63.855
Avusturya	-29.723	-42.798	-31.631	-47.646	-54.972	41.287	96.259
Birmanya	-48.501	-56.189	-36.525	-49.059	-54.927	257	55.184
Senegal	-90.646	-68.090	-47.945	-12.426	-52.365	10.440	62.805
Nijer	-22.800	-30.745	-34.509	-32.677	-48.479	420	48.899
Gana	-42.136	-61.853	-51.425	-70.049	-46.305	9.665	55.970
Trinidad-Tobago	-35.628	-38.662	-36.657	-37.056	-45.653	810	46.463
Demokratik Kongo	-44.041	-55.612	-33.451	-59.885	-44.324		44.324
Suriye	-78.192	-115.583	-55.234	-36.223	-40.869	32	40.901
Somali	-12.356	-23.747	-36.070	-45.226	-39.735		39.735
El Salvador	-44.555	-37.940	-39.355	-41.369	-38.146	1.070	39.216
Fiji	-15.785	-21.083	-18.513	-18.693	-33.678	4.326	38.004
Gabon	-23.937	-35.618	-27.557	-28.125	-32.641	48	32.689
Mali	-35.015	-31.344	-26.723	-32.636	-32.428	32	32.460
Kongo	-19.422	-22.259	-16.940	-22.633	-31.201		31.201
Benin	-16.989	-23.990	-22.015	-21.137	-29.062	15	29.077
Botswana	-24.571	-30.848	-33.569	-32.334	-28.966	1.110	30.076

Moritanya	-33.831	-37.372	-45.631	-50.863	-28.593		28.593
Gine	-3.329	-5.206	-2.986	-3.744	-28.275		28.275
Macaristan	-25.920	-26.744	-22.103	-29.272	-26.626	2.766	29.392
Burkina Faso	-13.937	-18.073	-17.030	-22.478	-25.743	37	25.780
Tunus	-18.789	-17.818	-22.663	-23.144	-25.293		25.293
Kenya	-1.200	-8.847		-15.826	-25.250	1.097	26.347
Guyana	-22.410	-23.799	-34.402	-33.828	-24.379	56	24.435
İsrail	-31.386	-41.376	-24.725	-28.868	-23.876	7.834	31.710
Brunei	-18.415	-22.764	-24.361	-26.412	-21.538	1.867	23.405
Gürcistan	-15.292	-16.385	-16.646	-19.202	-21.418	280	21.698
Zambiya	-13.224	-13.344	-18.853	-24.131	-20.602	1.831	22.433
Kamboçya	-1.384	-1.235	-2.140	-4.031	-20.166		20.166
Afganistan	-24.105	-30.372	0	0	-20.071		20.071
Hırvatistan	-23.416	-24.175	-19.829	-22.812	-18.764	156	18.920
Honduras	-14.875	-23.656	-22.203	-15.179	-18.510	767	19.277
Cabo Verde	-15.806	-19.350	-16.260	-16.461	-18.176	5	18.181
Gambia	-4.042	-1.958	1.260	626	-17.268		17.268
Makao	-54.407	-80.773	-15.925		-16.953		16.953
Panama	-7.200	-13.590	-12.408	-17.004	-15.858	5.265	21.123
Mozambik	-11.839	-23.595	-34.697	-20.301	-15.405	1	15.406
Yeni Kaledonya	-9.887	-12.887	-11.627	-11.519	-15.180	27	15.207

Maldivler	-13.237	-18.516	-17.289	-20.949	-15.133		15.133
Slovenya	-7.574	-8.646	-8.572	-13.360	-14.673	1.009	15.682
Namibya	-14.711	-15.003	-11.351	-8.820	-13.575	632	14.207
Türkmenistan	-6.742	-7.185	-10.478	-10.570	-12.784	131	12.915
Laos	-10.725	-11.770	-11.257	-10.386	-11.865	1	11.866
Nepal	-7.684	-6.747	-6.552	-6.377	-11.709		11.709
Zimbabwe	-14.972	-28.106	-15.922	-28.412	-10.158	35	10.193
Tanzanya	-813	-1.566	-1.799	-1.802	-10.100	1.266	11.366
Kıbrıs Rum K.	-7.913	-8.093	-8.597	-9.144	-9.774	54	9.828
Swaziland	-21.127	-6.123	-8.833	-8.257	-9.760	76	9.836
Jamaika	-13.984	-14.520	-11.484	-13.659	-9.417		9.417
Sierra Leone	-2.614	-6.809	-8.575	-17.311	-9.303		9.303
Cibuti	-13.519	-11.178	-11.832	-19.857	-9.112		9.112
Papua Yeni Gine		-8.949	-12.408	-7.164	-9.000		9.000
Ermenistan	-8.921	-9.364	-6.709	-6.562	-8.888	3.178	12.066
Moldova	-3.734	-7.771	-7.162	-8.889	-8.502	683	9.185
Çad	-6.656	-5.312	-5.137	-1.873	-8.110		8.110
Barbados	-6.053	-8.361	-6.977	-6.949	-8.038	5	8.043
Surinam	-5.766	-6.058	-7.813	-8.186	-7.975	102	8.077
Malta	-4.970	-5.557	-6.456	-6.821	-7.250	2	7.252
Makedonya	-3.118	-6.631	-7.712	-10.989	-7.142	98	7.240

Madagaskar	-5.378	-8.836	-7.478	-5.808	-7.072	15	7.087
Liberia	-4.412	-7.234	-7.754	-6.759	-6.841		6.841
Fransız Polinezyası	-8.444	-8.160	-9.537	-8.724	-6.570		6.570
Azerbaycan	-6.650	-7.008	-4.298	-6.709	-5.035	155	5.190

Ticari açığı 2014'te 100 milyon dolardan fazla olanlar:

Çin, Cezayir, Hong Kong, Word, Endonezya, Meksika, Venezuela,Birleşik Arap Emirlikleri, Suudi Arabistan, Nijerya, Rusya, Vietnam, Filipinler, Tayland, Malezya, Mısır, Singapur, İtalya, Bangladeş, Sri Lank, Taivan, Yunanistan, Küba, Libya, Yemen, Japonya, Kazakistan, İspanya, Irak, Angola, Lübnan, Kuveyt, Ürdün, Dominik, Umman,Katar Pakistan

Ticari açığı 2014 itibariyle 100 - 50 milyon dolar arası olanlar:

Güney Kore, Mauritius, Bulgaristan, Peru, Kolombya, Fildişi Sahili, Guatemala, Fas, Haiti, Kamerun, Sudan, Bahreyn, Avusturya, Birmanya, Senegal

Ticari açığı 2014 itibariyle 50-10 milyon dolar arası olanlar:

Nijer, Gana, Trinidad-Tobago, Demokratik Kongo, Suriye, Somali, El Salvador, Fiji, Gabon, Mali, Kongo, Benin, Botswana, Moritanya, Gine, Macaristan, Burkina Faso, Tunus, Kenya, Guyana, İsrail, Brunei, Gürcistan, Zambiya, Kamboçya

Afganistan, Hırvatistan, Honduras, Cabo Verde, Gambia, Makao, Panama, Mozambik, Yeni Kaledonya, Maldivler, Slovenya, Namibya, Türkmenistan, Laos, Nepal, Zimbabwe, Tanzania

0402 ithalat büyüklüğüne göre ticari göstergeler (Birim fiyat, Büyüme oranı, tedarikçi ülkelerin ortalama mesafeleri)

	2014 İthalatı (Bin USD)	2014 Ticaret Dengesi (Bin USD)	Birim Fiyat (USD/Birim)	2010-2014 Büyüme Oranı (%)	2013-2014 Büyüme Oranı (%)	Tedarikçi Ülkelerin Ortalama Mesafeleri (km)
Dünya	27.276.867	-1.180.576	3.886	13	15	6.714

Çin	4.456.649	-4.418.196	4.779	36	24	10.304
Cezayir	1.799.021	-1.799.021	4.817	12	67	7.024
Hong Kong	1.630.130	-1.345.026	11.064	32	23	8.400
Birleşik Arap Emirlikleri	919.017	-733.739	3.675	22	41	10.274
Meksika	896.971	-831.541	3.912	12	5	2.249
Endonezya	896.847	-843.570	4.398	8	5	9.666
Venezuela	777.209	-777.209	5.031	5	-6	5.506
Suudi Arabistan	755.818	-671.533	3.665	7	49	8.922
Malezya	743.207	-415.056	4.343	14	53	9.494
Singapur	638.114	-387.318	4.075	6	7	7.954
Rusya	616.047	-552.775	3.483	49	-22	1.916
Belçika	602.033	638.427	3.251	6	-3	366
Nijerya	587.412	-587.334	4.010	7	11	8.426
Hollanda	564.113	1.288.710	2.151	-4	-13	636
Vietnam	525.000	-514.913	3.795	14	16	10.324
Filipinler	503.023	-468.398	3.651	3	-2	9.811
Tayland	479.374	-427.938	4.468	11	24	9.529
Almanya	408.986	1.723.622	2.806	0	-1	581
Mısır	407.168	-393.261	4.178	23	5	7.548
İtalya	402.602	-353.683	3.839	2	16	936
Umman	396.599	-110.281	2.805	13	9	4.932

Fransa	393.622	1.078.799	2.977	11	3	632
Bangladeş	344.347	-344.344	3.892	13	21	7.331
Birleşik Krallık	342.577	120.041	3.297	5	5	617
Sri Lanka	324.666	-323.253	4.833	4	17	10.492
İspanya	277.838	-155.678	3.154	5	5	1.328
Tayvan	269.205	-266.856	4.487	12	16	8.904
Polonya	267.153	322.680	2.472	26	30	1.089
Brezilya	237.648	38.105	4.425	6	-27	2.057
Yunanistan	235.267	-228.879	1.727	1	8	1.777
Küba	223.368	-223.368	4.406	15	15	8.318
Kuveyt	208.048	-129.837	4.737	11	-2	6.566
Peru	195.864	-72.355	4.007	24	51	7.847
Libya	195.446	-195.446	2.539	11	21	7.267
Yemen	192.947	-191.553	4.152	17	10	8.609
Japonya	190.848	-187.375	4.301	18	50	9.022
Kazakistan	169.835	-166.701	2.843	21	13	2.668
Irak	147.817	-147.817	3.202	5	13	1.672
Angola	145.195	-145.195	4.462	14	5	8.228
Lübnan	136.402	-135.577	5.072	15	21	3.732
Ürdün	132.100	-123.758	4.658	15	35	5.152
İrlanda	128.384	218.717	2.358	54	55	835

Dominik	119.846	-119.803	4.094	1	5	5.933
Pakistan	117.078	-103.528	3.487	9	65	7.269
Katar	108.799	-108.553	2.637	6	-13	3.791
ABD	106.858	2.268.959	6.370	10	10	5.084
Güney Kore	101.994	-89.995	4.349	21	20	9.277
Avusturya	96.259	-54.972	3.650	8	15	600
Bulgaristan	88.129	-78.049	2.205	6	-24	1.175
Mauritius	85.018	-82.656	5.073	4	32	9.824
Avustralya	78.602	1.013.999	3.844	8	18	6.226
Kolombya	77.844	-68.566	5.173	140	220	4.384
Fildişi Sahili	66.546	-65.780	3.438	5	-3	6.408
Guatemala	66.019	-65.284	4.479	0	7	3.479
Bahreyn	63.855	-60.881	2.206	24	29	2.206
Fas	63.272	-63.086	4.010	16	305	2.713
Senegal	62.805	-52.365	4.111	-15	26	8.352
Haiti	61.779	-61.779	1.727	7	14	4.590
Kamerun	61.316	-61.316	3.556	14	8	9.125
Sudan	61.266	-61.263	3.988	-12	-40	11.892
Portekiz	58.892	-5.007	2.644	10	-7	1.053
Litvanya	56.031	68.953	1.298	17	105	766
Gana	55.970	-46.305	3.376	1	-31	8.494

Birmanya	55.184	-54.927	3.251	10	12	5.533
İsveç	51.507	306.606	3.553	-1	0	1.097
Nijer	48.899	-48.479	2.747	17	48	7.555
Trinidad-Tobago	46.463	-45.653	3.078	4	20	6.343
Şili	45.011	110.564	3.827	26	-24	4.510
Demokratik Kongo	44.324	-44.324	4.244	-3	23	8.361
Suriye	40.901	-40.869	3.681	-18	14	5.602
Danimarka	39.925	320.058	1.760	17	0	490
Somali	39.735	-39.735	3.567	35	4	4.091
El Salvador	39.216	-38.146	4.299	-2	-7	6.643
Güney Afrika	38.806	37.280	3.917	10	41	9.404
Fiji	38.004	-33.678	5.168	16	83	2.977
Yeni Zelanda	37.675	7.750.240	3.697	10	20	7.928
Gabon	32.689	-32.641	4.040	6	18	6.358
Mali	32.460	-32.428	3.336	3	3	6.337
Slovakya	32.303	-5.784	2.714	12	-11	449
İsrail	31.710	-23.876		-4	10	4.533
Kongo	31.201	-31.201	3.930	11	7	8.045
Botswana	30.076	-28.966	921	4	-8	522
Macaristan	29.392	-26.626	2.560	3	-3	760
Benin	29.077	-29.062	2.302	10	38	6.902

Moritanya	28.593	-28.593	2.345	-6	32	5.481
Gine	28.275	-28.275	4.350	5	-26	5.081
Kenya	26.347	-25.250	4.459	37	-2	3.040
Burkina Faso	25.780	-25.743	1.095	16	15	3.372
Romanya	25.353	7.313	3.024	2	-15	1.200
Tunus	25.293	-25.293	3.556	9	2	2.338
Guyana	24.435	-24.379	3.531	5	-28	10.412
Togo	23.689	7.617	1.844	52	34	6.016
Brunei	23.405	-21.538	3.089	6	-12	1.761
Zambiya	22.433	-20.602	4.065	17	-10	6.409
Gürcistan	21.698	-21.418	2.976	9	2	1.938
Panama	21.123	-15.858	4.282	12	-3	7.506
Kamboçya	20.166	-20.166	2.208	13	-36	1.293
Kanada	20.138	47.116	2.422	1	37	1.669
Afganistan	20.071	-20.071	3.796	16	-29	1.877
Belarus	19.960	654.227	1.667	58	192	658
Çek Cumhuriyeti	19.422	116.030	2.195	9	-17	529
Honduras	19.277	-18.510	4.007	-4	26	4.840
Hırvatistan	18.920	-18.764	3.158	-5	-17	694
Cabo Verde	18.181	-18.176	4.769	1	10	4.494
Nikaragua	18.097	22.155	4.171	18	9	6.256

Gambia	17.268	-17.268	1.845	2	21	8.365
Makao	16.953	-16.953	6.107	-25		
Bolivya	15.777	21.676	2.038	18	5	3.480
Slovenya	15.682	-14.673	3.398	6	13	902
Mozambik	15.406	-15.405	2.890	4	-24	4.183
Yeni Kaledonya	15.207	-15.180	7.851	8	32	4.433
Maldivler	15.133	-15.133	4.187	10	-5	3.772
Namibya	14.207	-13.575	3.156	-5	25	3.342
Kosta Rika	13.545	48.885	1.801	7	19	3.833
Estonya	13.264	22.967	1.932	22	-1	756
Türkmenistan	12.915	-12.784	1.503	19	21	2.399
Ukrayna	12.405	108.711	3.077	8	-54	944
Ermenistan	12.066	-8.888	3.127	5	41	1.343
Laos	11.866	-11.865	2.131	1	15	848
Nepal	11.709	-11.709	1.588	10	113	1.934
Tanzanya	11.366	-10.100	926	16	-12	6.277
İsviçre	11.298	41.565	5.282	0	-2	630
İran	10.943	3.286	3.709	-15	-58	9.867
Zimbabwe	10.193	-10.158	5.120	-8	-65	6.927
Azerbaycan	5.190	-5.035	2.012	-5	-23	2.473

DÜNYA İHRACATI (ihracat değer büyüklüğüne göre) Bin ABD Doları

İhracatçılar	2010	2011	2012	2013	2014	ARTIŞ	ORAN%
Dünya	16.389.635	20.614.188	19.744.398	24.778.392	26.096.291	1.317.899	5
Yeni Zelanda	4.095.495	5.505.978	5.554.778	7.142.493	7.787.915	645.422	9
ABD	1.230.448	1.553.447	1.443.817	2.291.027	2.375.817	84.790	4
Almanya	1.224.773	1.649.853	1.545.938	1.858.209	2.132.608	274.399	15
Hollanda	1.439.896	1.699.203	1.521.199	1.766.407	1.852.823	86.416	5
Fransa	969.600	1.197.656	1.105.672	1.148.354	1.472.421	324.067	28
Belçika	932.019	1.052.280	911.780	1.036.459	1.240.460	204.001	20
Avustralya	829.874	991.638	976.398	975.146	1.092.601	117.455	12
Arjantin	521.069	912.119	819.191	951.626	805.805	-145.821	-15
Belarus	510.260	514.770	556.563	846.995	674.187	-172.808	-20
Polonya	288.109	347.391	299.226	348.088	589.833	241.745	69
Birleşik Krallık	278.585	300.633	252.227	368.679	462.618	93.939	25
Uruguay	232.648	307.352	333.861	458.753	390.368	-68.385	-15
Danimarka	481.941	517.770	430.381	469.459	359.983	-109.476	-23
İsveç	176.418	183.428	201.421	310.519	358.113	47.594	15
İrlanda	333.569	478.895	273.322	326.102	347.101	20.999	6
Malezya	107.686	191.354	217.431	232.843	328.151	95.308	41
Umman	202.309	231.455	239.742	251.172	286.318	35.146	14
Hong Kong	68.125	94.622	111.396	203.323	285.104	81.781	40

Brezilya	74.346	56.945	55.258	58.329	275.753	217.424	373
Singapur	218.234	250.832	217.025	268.632	250.796	-17.836	-7
Hindistan	60.847	11.509	101.076	510.055	234.915	-275.140	-54
Birleşik Arap Emirlikleri	223.751	323.883	367.160	515.685	185.278	-330.407	-64
Şili	88.250	116.307	126.171	139.548	155.575	16.027	11
Çek Cumhuriyeti	84.834	117.201	112.979	131.041	135.452	4.411	3
Litvanya	97.948	84.042	107.352	109.342	124.984	15.642	14
Peru	77.692	93.533	105.910	104.265	123.509	19.244	18
İspanya	75.698	122.435	140.242	108.567	122.160	13.593	13
Ukrayna	76.738	95.106	101.437	75.855	121.116	45.261	60
Finlandiya	46.942	46.392	53.173	86.695	97.804	11.109	13
Suudi Arabistan	140.056	134.417	170.761	178.210	84.285	-93.925	-53
Kuveyt	229	10.661	321	2.718	78.211	75.493	2.778
Güney Afrika	66.415	72.111	77.496	84.063	76.086	-7.977	-9

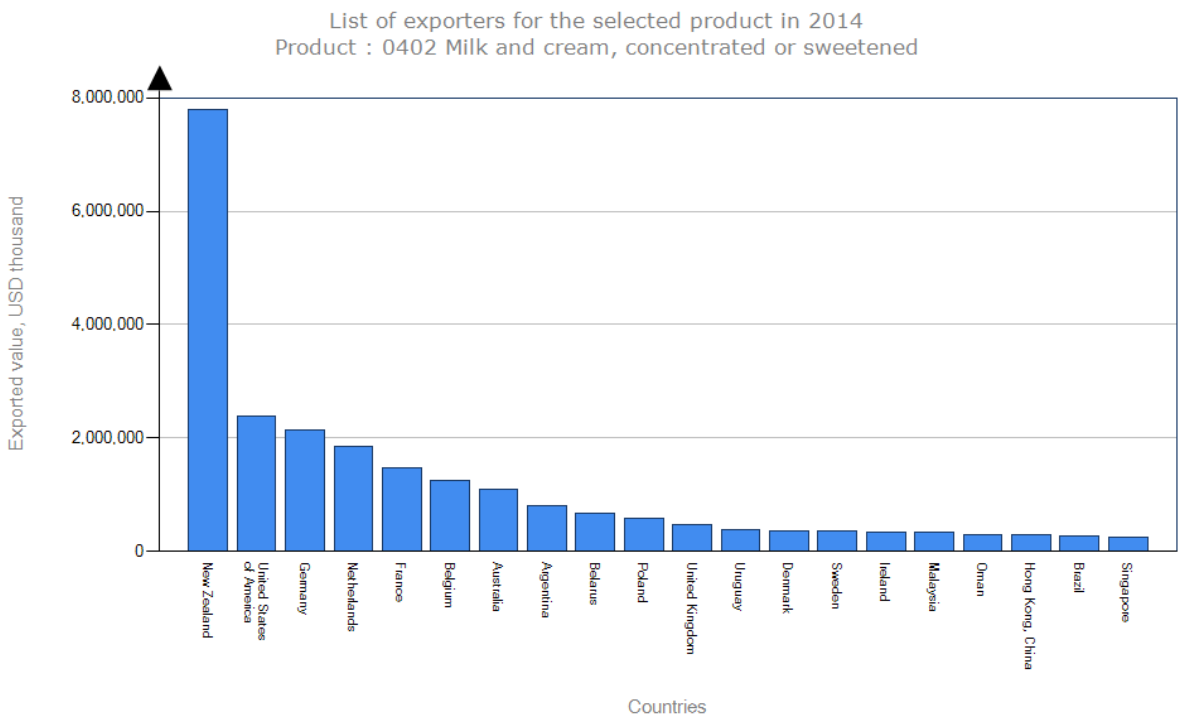

İHRACATI 500 MİLYON DOLARDAN BÜYÜK ÜLKELER

Yeni Zelanda, ABD, Almanya, Hollanda, Fransa, Belçika, Avustralya, Arjantin, Belarus, Polonya

İHRACATI 100-500 MİLYON DOLAR ARASI ÜLKELER

Birleşik Krallık, Uruguay, Danimarka, İsveç, İrlanda, Malezya, Umman, Hong Kong, Brezilya, Singapur, Hindistan, Birimed Arab Emirates, Şili, Çek Cumhuriyeti, Litvanya, Peru, İspanya, Ukrayna

İHRACATI 25-100 MİLYON DOLAR ARASI OLAN ÜLKELER

Finlandiya, Suudi Arabistan, Kuveyt,Güney Afrika, Kanada, Meksika, Rusya, Kosta Rika, Türkiye, Portekiz, Endonezya, İsviçre, Tayland, İtalya, Letonya,Avusturya, Nikaragua, Çin, Bolivya,Estonya, Filipinler, Romanya, Togo, Lüksemburg, Slovakya

DÜNYA İHRACATI (ihracat artışına göre) Bin ABD Doları

İhracatçılar	2010	2011	2012	2013	2014	ARTIŞ	ORAN%
Dünya	16.389.635	20.614.188	19.744.398	24.778.392	26.096.291	1.317.899	5
Yeni Zelanda	4.095.495	5.505.978	5.554.778	7.142.493	7.787.915	645.422	9
Fransa	969.600	1.197.656	1.105.672	1.148.354	1.472.421	324.067	28
Almanya	1.224.773	1.649.853	1.545.938	1.858.209	2.132.608	274.399	15
Polonya	288.109	347.391	299.226	348.088	589.833	241.745	69
Brezilya	74.346	56.945	55.258	58.329	275.753	217.424	373
Belçika	932.019	1.052.280	911.780	1.036.459	1.240.460	204.001	20
Avustralya	829.874	991.638	976.398	975.146	1.092.601	117.455	12
Malezya	107.686	191.354	217.431	232.843	328.151	95.308	41
Birleşik Krallık	278.585	300.633	252.227	368.679	462.618	93.939	25
Hollanda	1.439.896	1.699.203	1.521.199	1.766.407	1.852.823	86.416	5
ABD	1.230.448	1.553.447	1.443.817	2.291.027	2.375.817	84.790	4
Hong Kong	68.125	94.622	111.396	203.323	285.104	81.781	40
Kuveyt	229	10.661	321	2.718	78.211	75.493	2.778
İsveç	176.418	183.428	201.421	310.519	358.113	47.594	15
Ukrayna	76.738	95.106	101.437	75.855	121.116	45.261	60
Türkiye	4.748	33.634	7.033	19.124	58.759	39.635	207

Umman	202.309	231.455	239.742	251.172	286.318	35.146	14
Estonya	23.177	23.780	9.817	10.910	36.231	25.321	232
İsviçre	76.191	62.870	61.148	30.266	52.863	22.597	75
İrlanda	333.569	478.895	273.322	326.102	347.101	20.999	6
Romanya	21.456	30.742	22.381	12.201	32.666	20.465	168
Peru	77.692	93.533	105.910	104.265	123.509	19.244	18
Endonezya	60.264	51.191	38.686	36.819	53.277	16.458	45
Şili	88.250	116.307	126.171	139.548	155.575	16.027	11
Litvanya	97.948	84.042	107.352	109.342	124.984	15.642	14
İtalya	60.112	28.671	32.471	33.937	48.919	14.982	44
İspanya	75.698	122.435	140.242	108.567	122.160	13.593	13
Çin	15.332	43.103	47.037	25.695	38.453	12.758	50
Togo	5.167	10.739	15.098	18.910	31.306	12.396	66
İran	40.457	48.323	4.506	2.552	14.229	11.677	458
Finlandiya	46.942	46.392	53.173	86.695	97.804	11.109	13

İHRACATI 500 – 100 MİLYON DOLAR ARASI BÜYÜYENLER:

Yeni Zelanda, Fransa, Almanya,Polonya, Brezilya,Belçika, Avustralya

İHRACATI 100 – 20 MİLYON ARASI BÜYÜYENLER:

Malezya, Birleşik Krallık, Hollanda, ABD, Hong Kong, Kuveyt, İsveç, Ukrayna, Türkiye, Umman, Estonya, İsviçre, İrlanda, Romanya

İHRACATI 20 – 1 MİLYON DOLAR ARASI BÜYÜYENLER:

Peru, Endonezya, Şili, Litvanya, İtalya, İspanya, Çin, Togo, İran, Finlandiya, Ekvador, Kosta Rika, İsrail, Bolivya, Avusturya, Çek Cumhuriyeti, Uganda, Gana, Lüksemburg, Kanada, Mısır, Slovakya, Letonya, Fiji, Kazakistan, Güney Kore, Bosna Hersek, Macaristan, Brunei, Japonya, Mauritius, Tanzanya, Ermenistan, Rusya, Zambiya

0402 Dünya ihracatçıları 2014 ve büyüme oranları

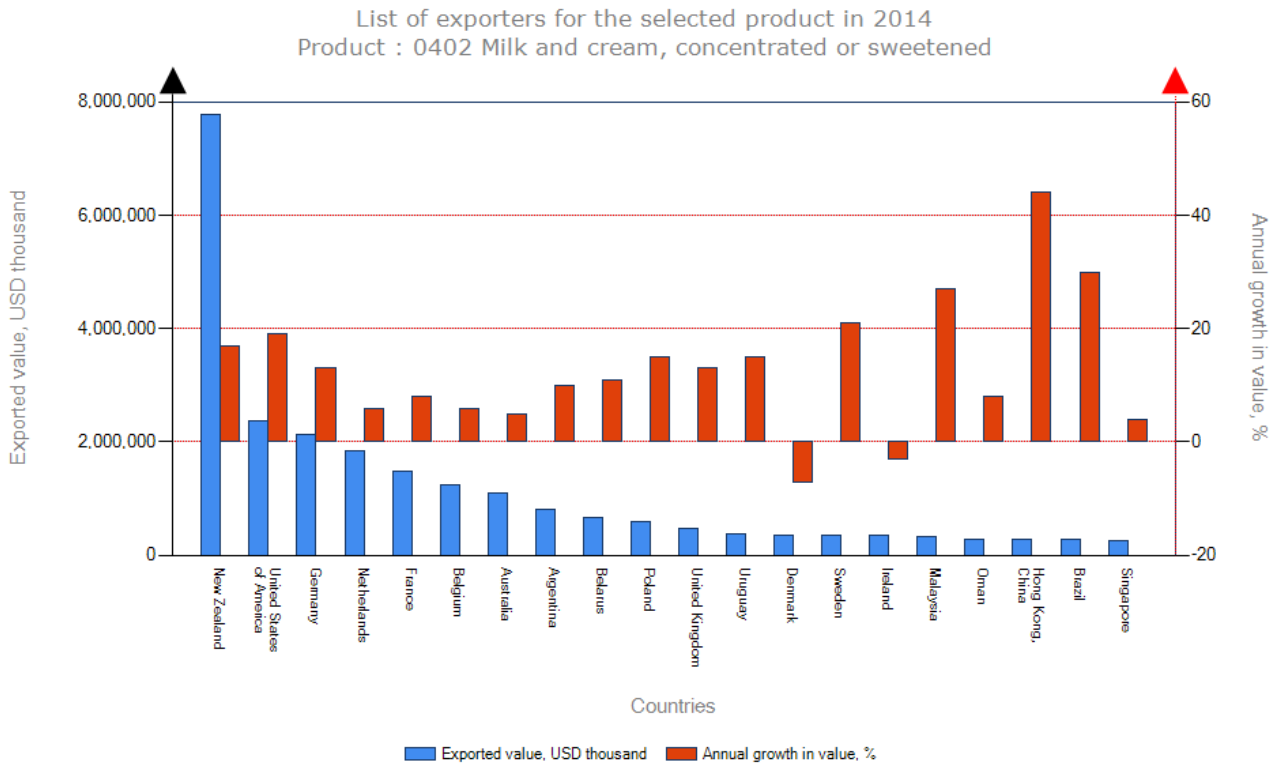

DÜNYA İHRACATI BİRİM FİYATLARI (ülkeler bazında)

İhracatçılar	2010	2011	2012	2013	2014	2014 İhracatı (Bin USD)	2014 İhracatı (Ton)
	Birim İhracat Fiyatı (USD/Ton)	Birim İhracat Fiyatı (USD/Ton)	Birim İhracat Fiyatı (USD/Ton)	Birim İhracat Fiyatı (USD/Ton)	Birim İhracat Fiyatı (USD/Ton)		

Dünya	2.751	3.243	2.920	3.554	3.626	26.096.291	7.197.495
Yeni Zelanda	3.170	3.668	3.310	4.174	4.239	7.787.915	1.837.315
ABD	2.629	3.222	2.944	3.590	3.744	2.375.817	634.602
Almanya	2.067	2.569	2.371	2.950	2.826	2.132.608	754.761
Hollanda	2.715	3.177	2.805	3.304	3.419	1.852.823	541.867
Fransa	2.564	2.844	2.615	3.339	3.587	1.472.421	410.534
Belçika	2.891	3.272	2.738	3.296	3.397	1.240.460	365.188
Avustralya	3.154	3.621	3.306	4.153	4.077	1.092.601	268.017
Arjantin	3.496	4.135	3.744	4.438	4.842	805.805	166.426
Belarus	2.613	2.812	2.713	3.607	3.455	674.187	195.138
Polonya	2.673	3.220	2.707	3.688	3.757	589.833	156.981
Birleşik Krallık	2.833	3.267	3.064	3.826	3.302	462.618	140.111
Uruguay	3.196	4.037	3.561	4.377	4.708	390.368	82.914
Danimarka	3.032	3.780	3.211	4.140	4.555	359.983	79.033
İsveç	3.221	3.673	3.201	3.786	3.599	358.113	99.498
İrlanda	3.145	3.683	3.111	3.980	4.158	347.101	83.482
Malezya	2.605	2.336	2.134	2.342	2.509	328.151	130.798
Umman	3.404	3.904	3.974	4.231	3.840	286.318	74.564
Hong Kong	7.783	8.519	10.218	3.472	15.881	285.104	17.953
Brezilya	2.191	2.254	2.122	2.142	4.088	275.753	67.460
Singapur	2.548	3.208	2.900	3.263	3.389	250.796	73.993

Hindistan	2.308	3.033	2.923	3.353	3.608	234.915	65.113
Birleşik Arap Emirlikleri	4.240	4.982	4.047	3.991	2.707	185.278	68.433
Şili	2.152	2.652	2.680	2.884	3.028	155.575	51.378
Çek Cumhuriyeti	2.729	3.384	2.879	3.927	3.944	135.452	34.347
Litvanya	2.039	2.506	2.496	3.576	3.232	124.984	38.666
Peru	1.255	1.465	1.536	1.491	1.532	123.509	80.636
İspanya	2.488	3.052	2.673	2.778	2.987	122.160	40.899
Ukrayna	2.309	2.575	2.254	2.503	2.429	121.116	49.866
Finlandiya	3.030	3.299	3.019	3.982	3.622	97.804	27.000
Suudi Arabistan	1.351	1.576	1.321	1.188	1.892	84.285	44.540
Kuveyt	1.162	2.581	3.344	1.286	1.725	78.211	45.337
Güney Afrika	2.250	1.330	1.178	1.289	1.412	76.086	53.877
Kanada	2.285	3.421	3.082	3.642	3.979	67.254	16.903
Meksika	1.505	2.551	2.382	2.957	2.876	65.430	22.754
Rusya	1.325	1.432	1.736	2.100	2.029	63.272	31.178
Kosta Rika	3.398	2.574	3.657	4.184	4.516	62.430	13.824
Türkiye	3.619	2.945	3.282	3.475	3.932	58.759	14.942

0402 Dünya ihracatçıları 2014 dünya ihracatındaki payları

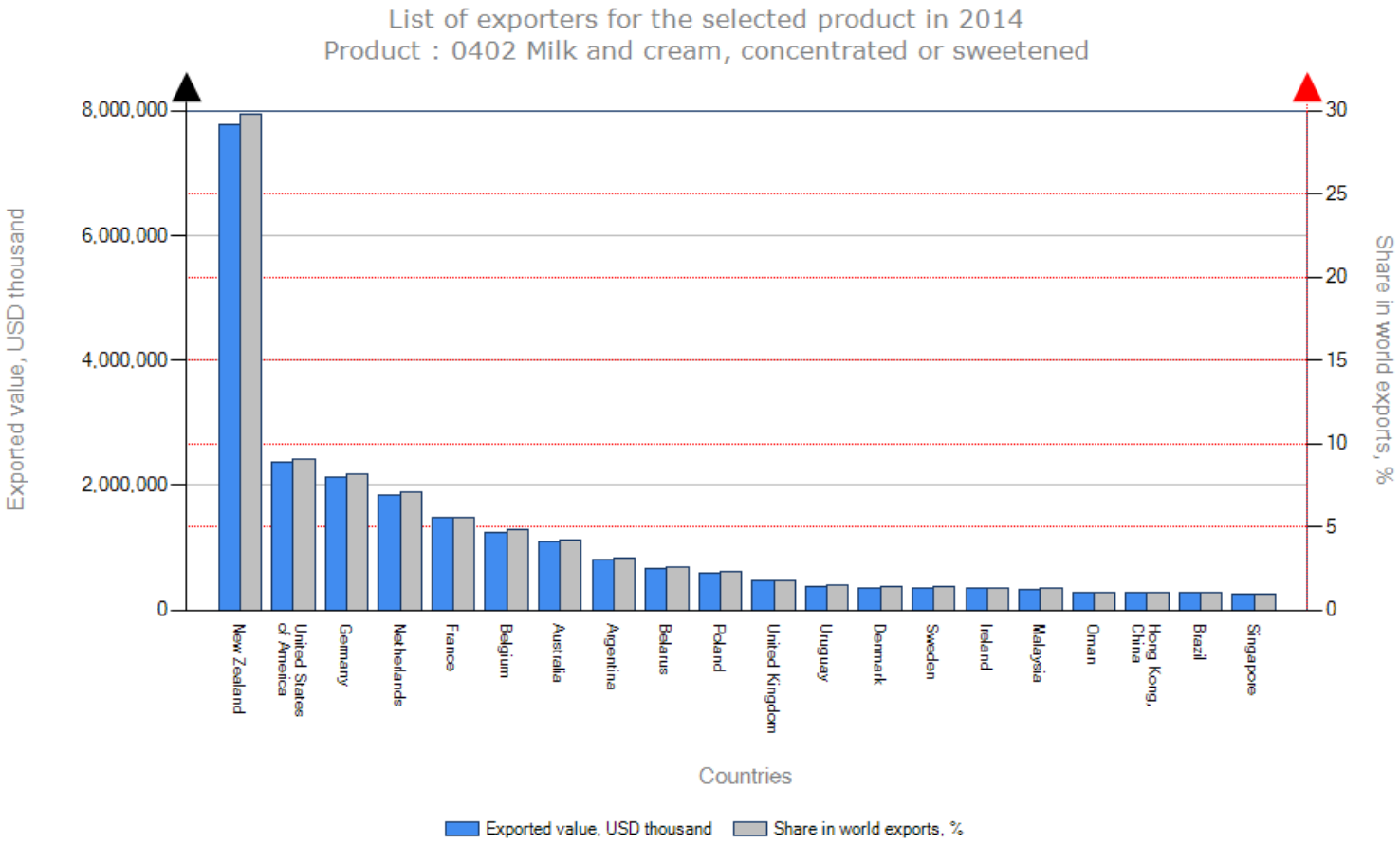

0402 ihracat büyüklüğüne göre ticari göstergeler (Birim fiyat, Büyüme oranı, ithalatçı ülkelerin ortalama mesafeleri)

	2014 İhracatı (Bin USD)	2014 Ticaret Dengesi (Bin USD)	Birim Fiyat (USD/Birim)	2010-2014 Büyüme Oranı (%)	2010-2014 Miktar Büyüme Oranı (%)	2013-2014 Büyüme Oranı (%)	İthalatçı ülkelerin ortalama mesafeleri (km)
Dünya	26.096.291	-1.180.576	3.626	12	5	8	6.521
Yeni Zelanda	7.787.915	7.750.240	4.239	17	9	9	11.250
ABD	2.375.817	2.268.959	3.744	19	9	4	8.266
Almanya	2.132.608	1.723.622	2.826	13	5	15	2.427
Hollanda	1.852.823	1.288.710	3.419	6	0	5	5.054
Fransa	1.472.421	1.078.799	3.587	8	0	28	3.019
Belçika	1.240.460	638.427	3.397	6	2	20	2.851
Avustralya	1.092.601	1.013.999	4.077	5	-1	12	7.687
Arjantin	805.805	802.515	4.842	10	2	-15	7.095
Belarus	674.187	654.227	3.455	11	3	-20	1.198
Polonya	589.833	322.680	3.757	15	6	69	3.258
Birleşik Krallık	462.618	120.041	3.302	13	8	25	3.126
Uruguay	390.368	387.486	4.708	15	6	-15	6.784
Danimarka	359.983	320.058	4.555	-7	-15	-23	5.475
İsveç	358.113	306.606	3.599	21	18	15	3.581
İrlanda	347.101	218.717	4.158	-3	-9	6	4.705
Malezya	328.151	-415.056	2.509	27	28	41	6.149
Umman	286.318	-110.281	3.840	8	5	14	1.566

Hong Kong	285.104	-1.345.026	15.881	44	36	40	1.455
Brezilya	275.753	38.105	4.088	30	16	373	5.138
Singapur	250.796	-387.318	3.389	4	-2	-7	5.159
Hindistan	234.915	228.434	3.608	91	73	-54	2.648
Birleşik Arap Emirlikleri	185.278	-733.739	2.707	45	59	-26	885
Şili	155.575	110.564	3.028	14	6	11	7.811
Çek Cumhuriyeti	135.452	116.030	3.944	11	2	3	2.763
Litvanya	124.984	68.953	3.232	8	-5	14	3.899
Peru	123.509	-72.355	1.532	11	6	18	4.620
İspanya	122.160	-155.678	2.987	9	6	13	1.328
Ukrayna	121.116	108.711	2.429	7	6	60	2.940
Finlandiya	97.804	93.735	3.622	23	17	13	4.185
Suudi Arabistan	84.285	-671.533	1.892	6	1	-19	715
Kuveyt	78.211	-129.837	1.725	180	178	2.777	600
Güney Afrika	76.086	37.280	1.412	4	15	-9	867
Kanada	67.254	47.116	3.979	39	24	5	7.887
Meksika	65.430	-831.541	2.876	1	-13	-2	1.750
Rusya	63.272	-552.775	2.029	82	61	2	1.676
Kosta Rika	62.430	48.885	4.516	10	-1	18	1.021
Türkiye	58.759	58.302	3.932	56	51	207	4.798

Portekiz	53.885	-5.007	4.716	-1	-8	-1	2.456
Endonezya	53.277	-843.570	4.003	-6	-11	45	6.979
İsviçre	52.863	41.565	4.260	-14	-22	75	4.331
Tayland	51.436	-427.938	2.027	-2	-3	-16	1.263
İtalya	48.919	-353.683	3.338	-2	-15	44	2.392
Letonya	42.057	33.252	2.493	26	27	6	1.121
Avusturya	41.287	-54.972	4.621	2	-6	15	3.863
Nikaragua	40.252	22.155	5.203	-2	-8	-1	444
Çin	38.453	-4.418.196	3.659	14	5	50	4.182
Bolivya	37.453	21.676	4.255	37	28	23	1.682
Estonya	36.231	22.967	1.312	1	15	232	1.035
Filipinler	34.625	-468.398	3.531	-32	-33	-35	3.663
Romanya	32.666	7.313	1.656	-1	-4	168	494
Togo	31.306	7.617	1.454	52	68	66	716
Lüksemburg	29.456	22.577	1.302	4	-1	14	412
Slovakya	26.519	-5.784	2.884	20	14	11	517
Uganda	15.919	13.918	3.616	47	50	35	1.466
İran	14.229	3.286	3.525	55		497	5.230
Mısır	13.907	-393.261	2.401	27	13	27	2.536
Pakistan	13.550	-103.528	3.639	20	12	-39	1.134
Güney Kore	11.999	-89.995	1.951	21	46	22	4.150

Ekvador	11.108	6.537	4.972	399	272	778	1.438
Senegal	10.440	-52.365	4.847	2	-5	-72	837
Vietnam	10.087	-514.913	1.706	19	7	122	1.504
Bulgaristan	10.080	-78.049	3.673	46		-46	547
Gana	9.665	-46.305	3.560	4	-7	52	1.288
Kolombya	9.278	-68.566	4.830	50	34	-72	1.034
Ürdün	8.342	-123.758	3.896	-13	-8	-15	883
İsrail	7.834	-23.876		30		391.600	7.299
Yunanistan	6.388	-228.879	2.229	0	7	4	787
Paraguay	5.613	-67	4.402			-35	7.523
Panama	5.265	-15.858	2.341	-2	-11	9	687
Kırgızistan	5.193	-2.219	3.231	-5	-14	120	525
Fiji	4.326	-33.678	8.533	22	23	103	4.399
Japonya	3.473	-187.375	11.500	-45	-38	65	3.020
Ermenistan	3.178	-8.888	4.260	425	385	58	1.798
Kazakistan	3.134	-166.701	1.462	51	44	233	1.402
Bahreyn	2.974	-60.881	1.675	-1	-3	-18	561
Macaristan	2.766	-26.626	4.308	23	11	182	881
Bosna Hersek	2.462	-742	817	90	128	460	254
Mauritius	2.362	-82.656	2.949	6	-4	131	1.406
Tayvan	2.349	-266.856	2.082	17	24	-20	1.503

Brunei	1.867	-21.538	2.363	114	77	1.395	2.534
Zambiya	1.831	-20.602	10.708	43	-16	134	797
Sırbistan	1.749	-6.220	2.211	122	160	11	213
Norveç	1.714	-2.694	2.900	147	147	-83	1.054
Sri Lanka	1.413	-323.253	2.387	8	9	16	4.726
Yemen	1.394	-191.553	1.414	-3	-7	-13	1.554
Tanzanya	1.266	-10.100	4.795	1	-6	-64	1.222
Botswana	1.110	-28.966	2.761	41	50	330	587
Kenya	1.097	-25.250	1.497	-24	3	-40	985
El Salvador	1.070	-38.146	2.940	17	25	50	420
Slovenya	1.009	-14.673	2.232	-39	-37	116	518
Lübnan	825	-135.577	2.787	7	22	-19	3.861
Trinidad-Tobago	810	-45.653	1.866	19	36	51	644
Honduras	767	-18.510	1.219	-45	-30	750	466
Fildişi Sahili	766	-65.780	1.380	34	46	23	767
Guatemala	735	-65.284	4.083	1	-12	61	488
Moldova	683	-8.502	3.521	-43	-35	984	2.168
Namibya	632	-13.575	5.694	-25		-24	9.055
Nijer	420	-48.479	309	-6	40	55	8.909
Malawi	377	-6.441	1.065	-32	-20	-68	628
Gürcistan	280	-21.418	2.718	-2	3	-87	394

Birmanya	257	-54.927	1.147				2.105
Katar	246	-108.553	3.785	15	19	615	2.964
İzlanda	204	84	1.789	-40	-34	-76	1.823
Fas	186	-63.086	1.257	-7	-7	-7	3.814
Etiyopya	175	-5.233	84	4	4	-61	931
Hırvatistan	156	-18.764	4.333	-28	8	75	812
Azerbaycan	155	-5.035	3.039	11	50		1.943
Türkmenistan	131	-12.784	2.339			-8	5.080
Serbest Bölgeler	120	-1.721	2.000	-13	10	36	
Surinam	102	-7.975	3.188	-17			298
Makedonya	98	-7.142	3.920			51	195
Nijerya	78	-587.334	750	-21	-19	-77	1.220
Lesotho	77	-4.483	2.333	21	38	-11	369
Swaziland	76	-9.760	5.067	-13		-78	6.837
Guyana	56	-24.379	7.000	-5	-32	330	1.393
Kıbrıs Rum K.	54	-9.774	1.800	35	50	38	1.565
Gabon	48	-32.641	8.000	94			10.793
Özbekistan	46	-5.744	1.438	-21			2.846
Dominik	43	-119.803	4.300	20	41	-28	1.066
Burkina Faso	37	-25.743	2.313		-6	236	881
Zimbabwe	35	-10.158	1.029	-22	32	-94	767

Suriye	32	-40.869	10.667	-55			7.471
Rwanda	32	-1.092	3.556				370
Mali	32	-32.428	727	-42	-25	88	520
Yeni Kaledonya	27	-15.180	5.400	-1	3	-23	1.695
Madagaskar	15	-7.072	3.750	-12	40	-86	8.568
Benin	15	-29.062	429	-40	-5		5.327
Karadağ	11	-754	2.750				
Moğolistan	9	9	1.800			-36	1.636
Cabo Verde	5	-18.176	5.000			65	6.836
Barbados	5	-8.038	500	32	126	-82	4.167
Bangladeş	3	-344.344	1.500			-27	2.871
Sudan	3	-61.263	3.000	19		-98	1.516
Antigua ve Barbuda	2	-1.088	2.000				
Malta	2	-7.250		-51			9.397
Laos	1	-11.865					1.835
Mozambik	1	-15.405		-52			1.498

DÜNYA ÇEYREKLER İHRACATI (büyüklüğe göre) Bin ABD Doları

İhracatçılar	2014-1.Çeyrek	2015-1.Çeyrek	ARTIŞ	ORAN%
Hollanda	472.028	350.317	-121.711	-26
Fransa	438.989	275.293	-163.696	-37
Avustralya	368.006	224.706	-143.300	-39
Belçika	327.523	201.798	-125.725	-38
Malezya	60.115	94.197	34.082	57
Polonya	156.277	80.320	-75.957	-49
Birleşik Krallık	115.412	73.558	-41.854	-36
Danimarka	97.459	72.097	-25.362	-26
İsveç	117.020	64.884	-52.136	-45
Brezilya	62.889	40.486	-22.403	-36
İrlanda	71.873	39.366	-32.507	-45
Şili	43.860	27.601	-16.259	-37
İspanya	32.856	26.625	-6.231	-19
Çek Cumhuriyeti	42.594	24.839	-17.755	-42
Hindistan	142.228	24.438	-117.790	-83
Finlandiya	26.910	23.027	-3.883	-14
Litvanya	35.141	20.213	-14.928	-42
Portekiz	11.808	13.206	1.398	12
Tayland	12.550	13.109	559	4

Avusturya	10.729	11.101	372	3
İtalya	13.672	9.983	-3.689	-27
Lüksemburg	8.611	9.910	1.299	15
Letonya	10.647	9.696	-951	-9
Filipinler	1.482	9.642	8.160	551
İsviçre	8.625	9.167	542	6
Türkiye	32.865	1.397	-31.468	-96

2015 İLK ÇEYREĞİNDE İHRACATI 200- 400 MİLYON DOLAR ARASI OLANLAR

Almanya, ABD, Hollanda, Fransa, Avustralya, Belçika

2015 İLK ÇEYREĞİNDE İHRACATI 20-100 MİLYON DOLAR ARASI OLANLAR

Malezya, Polonya, Birleşik Krallık, Danimarka, İsveç, Brezilya, İrlanda, Şili, İspanya, Çek Cumhuriyeti, Hindistan, Finlandiya,Litvanya

2015 İLK ÇEYREĞİNDE İHRACATI 1-20 MİLYON DOLAR ARASI OLANLAR

Portekiz, Tayland, Avusturya, İtalya, Lüksemburg, Letonya, Filipinler, İsviçre, Rusya, Estonya, Çin, Romanya, Kanada, İsrail, Slovakya, Güney Kore, Türkiye, Yunanistan, Bulgaristan

0402 TÜRKİYE YILLAR İHRACATI (Büyüklüğe göre)

İthalatçılar	2011	2012	2013	2014	ARTIŞ	ORAN %
Dünya	33.634	7.033	19.124	58.759	39.635	207
Vietnam	0	0	0	11.982	11.982	
Mısır	1.135	1	1.651	7.839	6.188	375
Filipinler	156	0	1.450	7.643	6.193	427

Suudi Arabistan	2.074	3	667	5.473	4.806	721
Japonya	0	0	1.540	3.361	1.821	118
Irak	3.699	4.056	4.741	3.151	-1.590	-34
Bangladeş	4.557	0	676	3.098	2.422	358
Birmanya	0	0	1.177	2.025	848	72
Birleşik Arap Emirlikleri	1.295	28	805	1.719	914	114
Singapur	3.493	1	0	1.341	1.341	
Cezayir	412	0	0	1.230	1.230	
İsrail	0	0	287	1.084	797	278
Gürcistan	88	11	199	888	689	346
Serbest Bölgeler	15	0	196	785	589	301
Lübnan	0	0	1	781	780	78.000
Nijerya	0	1	0	539	539	
Suriye	2.200	9	1.033	470	-563	-55

TÜRKİYE İHRACATININ 1-12 MİLYON DOLAR ARASINDA OLDUĞU ÜLKELER

Vietnam, Mısır, Filipinler, Suudi Arabistan,Japonya,Irak,Bangladeş, Azerbaycan,Birmanya, Birleşik Arap Emirlikleri, Singapur, Cezayir, İsrail

TÜRKİYE İHRACATININ 100 BİN DOLAR -1 MİLYON DOLAR ARASINDA OLDUĞU ÜLKELER

Gürcistan, Serbest Bölgeler, Lübnan, Nijerya, Suriye, Ürdün, Özbekistan, Libya, Rusya, Tunus, Gana, Yemen, Sırbistan

0402 TÜRKİYE YILLAR İHRACATI (Artışa göre)

İthalatçılar	2011	2012	2013	2014	ARTIŞ	ORAN %

Dünya	33.634	7.033	19.124	58.759	39.635	207
Vietnam	0	0	0	11.982	11.982	
Filipinler	156	0	1.450	7.643	6.193	427
Mısır	1.135	1	1.651	7.839	6.188	375
Suudi Arabistan	2.074	3	667	5.473	4.806	721
Bangladeş	4.557	0	676	3.098	2.422	358
Japonya	0	0	1.540	3.361	1.821	118
Singapur	3.493	1	0	1.341	1.341	
Cezayir	412	0	0	1.230	1.230	
Birleşik Arap Emirlikleri	1.295	28	805	1.719	914	114
Birmanya	0	0	1.177	2.025	848	72
İsrail	0	0	287	1.084	797	278
Lübnan	0	0	1	781	780	78.000
Gürcistan	88	11	199	888	689	346
Serbest Bölgeler	15	0	196	785	589	301
Nijerya	0	1	0	539	539	
Azerbaycan	1.759	2.094	2.499	2.978	479	19
Özbekistan	9	11	9	394	385	4.278
Ürdün	1	0	96	440	344	358
Libya	343	182	3	325	322	10.733
Tacikistan	31	176	13	22	9	69

Senegal	0	0	2	9	7	350
Afganistan	312	15	4	9	5	125
Suriye	2.200	9	1.033	470	-563	-55
Pakistan	10.882	0	1.642	67	-1.575	-96
Irak	3.699	4.056	4.741	3.151	-1.590	-34

Türkiye ihracatının 100 bin dolar ila 12 milyon dolar arası arttığı ülkeler

Vietnam, Filipinler, Mısır, Suudi Arabistan, Bangladeş, Japonya, Singapur, Cezayir, Birleşik Arap Emirlikleri, Birmanya,İsrail, Lübnan, Gürcistan, Serbest Bölgeler, Nijerya, Azerbaycan, Özbekistan, Ürdün, Libya, Rusya, Tunus, Gana, Yemen, Sırbistan

0402 Türkiye ihracatı (2014 değer büyüklüğüne göre)

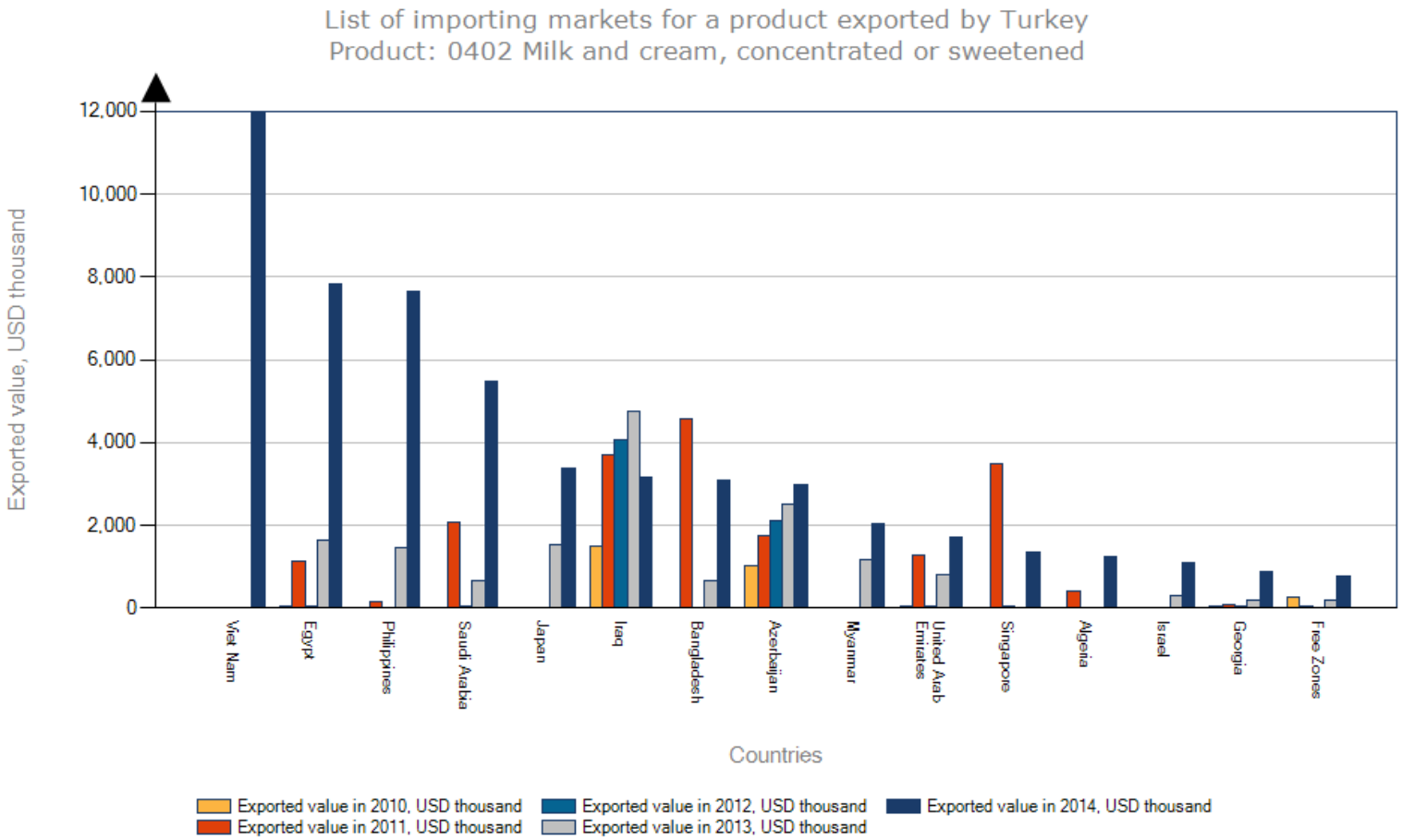

0402 Dünya yıllar ithalatı ve Türkiye yıllar ihracatı (Türkiye ihracat artışına göre)

	DÜNYA İTHALATI	TÜRKİYE İHRACATI

İthalatçılar	2012	2013	2014	ARTIŞ	ORAN %	2012	2013	2014	ARTIŞ	ORAN %
Dünya	20.819.771	24.148.908	27.276.867	3.127.959	13	7.033	19.124	58.759	39.635	207
Vietnam	388.032	417.527	525.000	107.473	26	0	0	11.982	11.982	
Filipinler	432.811	513.534	503.023	-10.511	-2	0	1.450	7.643	6.193	427
Mısır	330.711	389.404	407.168	17.764	5	1	1.651	7.839	6.188	375
Suudi Arabistan	905.144	878.062	755.818	-122.244	-14	3	667	5.473	4.806	721
Bangladeş	235.538	285.041	344.347	59.306	21	0	676	3.098	2.422	358
Japonya	111.779	127.288	190.848	63.560	50	0	1.540	3.361	1.821	118
Singapur	474.846	595.555	638.114	42.559	7	1	0	1.341	1.341	
Cezayir	1.093.378	1.076.714	1.799.021	722.307	67	0	0	1.230	1.230	
Birleşik Arap Emirlikleri	610.496	734.566	919.017	184.451	25	28	805	1.719	914	114
Birmanya	36.525	49.059	55.184	6.125	12	0	1.177	2.025	848	72
İsrail	27.377	28.870	31.710	2.840	10	0	287	1.084	797	278
Lübnan	94.082	112.714	136.402	23.688	21	0	1	781	780	78.000
Gürcistan	17.044	21.372	21.698	326	2	11	199	888	689	346
Serbest Bölgeler	2.932	732	1.841	1.109	152	0	196	785	589	301
Nijerya	426.620	387.328	587.412	200.084	52	1	0	539	539	
Azerbaycan	4.299	6.709	5.190	-1.519	-23	2.094	2.499	2.978	479	19
Özbekistan	5.268	3.589	5.790	2.201	61	11	9	394	385	4.278
Ürdün	109.381	97.607	132.100	34.493	35	0	96	440	344	358

Libya	223.947	166.711	195.446	28.735	17	182	3	325	322	10.733
Rusya	431.710	788.972	616.047	-172.925	-22	1	1	205	204	20.400
Tunus	23.255	25.278	25.293	15	0	0	1	201	200	20.000
Gana	56.013	75.731	55.970	-19.761	-26	0	1	191	190	19.000
Yemen	221.586	222.375	192.947	-29.428	-13	3	0	110	110	
Sırbistan	12.877	11.913	7.969	-3.944	-33	0	0	101	101	
Filistin	9.900	10.900	4.401	-6.499	-60	0	0	98	98	
Sudan	91.170	104.175	61.266	-42.909	-41	0	17	99	82	482
Arnavutluk	2.550	1.326	512	-814	-61	0	10	57	47	470
Tacikistan	1.837	2.488	4.857	2.369	95	176	13	22	9	69
Senegal	70.440	49.986	62.805	12.819	26	0	2	9	7	350
İran	94.025	25.908	10.943	-14.965	-58	39	0	6	6	
Afganistan	0	0	20.071	20.071		15	4	9	5	125
Kıbrıs Rum K.	8.654	9.183	9.828	645	7	319	295	0	-295	-100
Suriye	55.303	36.223	40.901	4.678	13	9	1.033	470	-563	-55
Pakistan	102.120	70.788	117.078	46.290	65	0	1.642	67	-1.575	-96
Irak	123.022	137.332	147.817	10.485	8	4.056	4.741	3.151	-1.590	-34

Dünya ithalat artışının düşüp Türkiye ihracat artışının yükseldiği ülkeler

Filipinler, Suudi Arabistan, Azerbaycan, Rusya, Gana, Yemen, Sırbistan, Filistin, Sudan, Arnavutluk, İran

0402 türkiye yıllar ihracatı ve dünya yıllar ithalatı (dünya ithalat artışına göre)

	DÜNYA İTHALATI					TÜRKİYE İHRACATI				
İthalatçılar	2012	2013	2014	ARTIŞ	ORAN %	2012	2013	2014	ARTIŞ	ORAN %
Dünya	20.819.771	24.148.908	27.276.867	3.127.959	13	7.033	19.124	58.759	39.635	207
Çin	1.940.744	3.605.596	4.456.649	851.053	24	1	0	0	0	
Cezayir	1.093.378	1.076.714	1.799.021	722.307	67	0	0	1.230	1.230	
Hong Kong	1.078.732	1.326.336	1.630.130	303.794	23	2	0	0	0	
Malezya	481.151	484.476	743.207	258.731	53	0	0	0	0	
Nijerya	426.620	387.328	587.412	200.084	52	1	0	539	539	
Birleşik Arap Emirlikleri	610.496	734.566	919.017	184.451	25	28	805	1.719	914	114
Vietnam	388.032	417.527	525.000	107.473	26	0	0	11.982	11.982	
Peru	165.999	129.364	195.864	66.500	51					
Japonya	111.779	127.288	190.848	63.560	50	0	1.540	3.361	1.821	118
Polonya	124.906	205.644	267.153	61.509	30					
Bangladeş	235.538	285.041	344.347	59.306	21	0	676	3.098	2.422	358
İtalya	306.047	347.200	402.602	55.402	16	20	0	0	0	
Kolombya	91.692	24.344	77.844	53.500	220					
Venezuela	869.427	729.490	777.209	47.719	7					
Fas	17.198	15.620	63.272	47.652	305					
Sri Lanka	290.758	277.225	324.666	47.441	17					

Pakistan	102.120	70.788	117.078	46.290	65	0	1.642	67	-1.575	-96
İrlanda	79.956	82.592	128.384	45.792	55					
Endonezya	710.108	851.444	896.847	45.403	5					
Meksika	806.398	851.984	896.971	44.987	5					
Singapur	474.846	595.555	638.114	42.559	7	1	0	1.341	1.341	
Tayvan	186.285	232.281	269.205	36.924	16					
Ürdün	109.381	97.607	132.100	34.493	35	0	96	440	344	358
Umman	350.740	363.986	396.599	32.613	9	0	1	1	0	0
Litvanya	20.207	27.290	56.031	28.741	105					
Libya	223.947	166.711	195.446	28.735	17	182	3	325	322	10.733
Küba	146.492	194.859	223.368	28.509	15					
Gine	3.082	3.929	28.275	24.346	620					
Lübnan	94.082	112.714	136.402	23.688	21	0	1	781	780	78.000
Mauritius	76.672	64.560	85.018	20.458	32					
Afganistan	0	0	20.071	20.071		15	4	9	5	125
Kazakistan	140.863	150.120	169.835	19.715	13	0	0	0	0	
Mısır	330.711	389.404	407.168	17.764	5	1	1.651	7.839	6.188	375

Dünya ithalat artışına göre Türkiye'nin yükseldiği ülkeler:

Cezayir, Nijerya, Birleşik Arap Emirlikleri, Vietnam, Japonya, Bangladeş, Singapur, Ürdün, Libya, Lübnan, Mısır, Serbest Bölgeler, Gürcistan, İsrael, Özbekistan, Mynanmar, Tunus

0402 Türkiye'nin ihracat ticari göstergeleri (ticari denge, birim fiyat, değersel büyüme oranları)

	2014 İhracatı (Bin USD)	2014 Ticaret Dengesi (Bin USD)	Birim Fiyat (USD/Birim)	2010-2014 Yıllık Büyüme Oranı (%)	2010-2014 Yıllık Miktarsal Büyüme Oranı (%)	2013-2014 Büyüme Oranı (%)	İthalatçı Ülke Pazarının 2010-2014 Yıllık Büyüme Oranı (%)
Dünya	58.759	58.302	3.932	56	51	207	13
Vietnam	11.982	11.982	4.203				14
Mısır	7.839	7.839	4.022	443	564	375	23
Filipinler	7.643	7.643	4.050			427	3
Suudi Arabistan	5.473	5.473	4.063		115	721	7
Japonya	3.361	3.361	4.074			118	18
Irak	3.151	3.151	3.778	19	28	-34	5
Bangladeş	3.098	3.098	4.018			358	13
Azerbaycan	2.978	2.925	3.096	28	20	19	-5
Birmanya	2.025	2.025	4.026			72	10
Birleşik Arap Emirlikleri	1.719	1.719	3.934	173	154	114	22
Singapur	1.341	1.341	4.015				6
Cezayir	1.230	1.230	4.100				12
İsrail	1.084	1.084	4.091			278	-4
Gürcistan	888	888	3.779	220	220	346	9
Serbest Bölgeler	785	785	2.438	62	18	301	9

Lübnan	781	781	3.905				15
Nijerya	539	539	4.178				7
Suriye	470	470	3.701	64	48	-55	-18
Ürdün	440	440	4.112			358	15
Özbekistan	394	394	3.717	124	109	4.278	0
Libya	325	325	2.621	-9	-19	10.733	11

0402 Türkiye çeyrekler ihracatı (2014 ilk çeyrek ve 2015 ilk çeyrek)

İthalatçılar	2014-1.Çeyrek	2015-1.Çeyrek	ARTIŞ	ORAN%
Dünya	32.865	1.397	-31.468	-96
Irak	1.086	637	-449	-41
Azerbaycan	952	539	-413	-43
Kıbrıs Rum K.	74	100	26	35
Cezayir	0	33	33	
Tunus	175	20	-155	-89
Türkmenistan	0	11	11	
Birleşik Arap Emirlikleri	1.698	10	-1.688	-99
Gürcistan	869	5	-864	-99
Mısır	5.729	2	-5.727	-100
Serbest Bölgeler	415	2	-413	-100
Özbekistan	386	1	-385	-100

Sırbistan	96	1	-95	-99
Filipinler	6.914	0	-6.914	-100
Lübnan	376	0	-376	-100
İsrail	614	0	-614	-100
Japonya	1.609	0	-1.609	-100
Ürdün	372	0	-372	-100
Gana	88	0	-88	-100
Bangladeş	869	0	-869	-100
Birmanya	2.025	0	-2.025	-100
Rusya	104	0	-104	-100
Suudi Arabistan	3.308	0	-3.308	-100
Suriye	455	0	-455	-100
Vietnam	4.192	0	-4.192	-100

0402 Türkiye çeyrek ihracatı 10 ülke

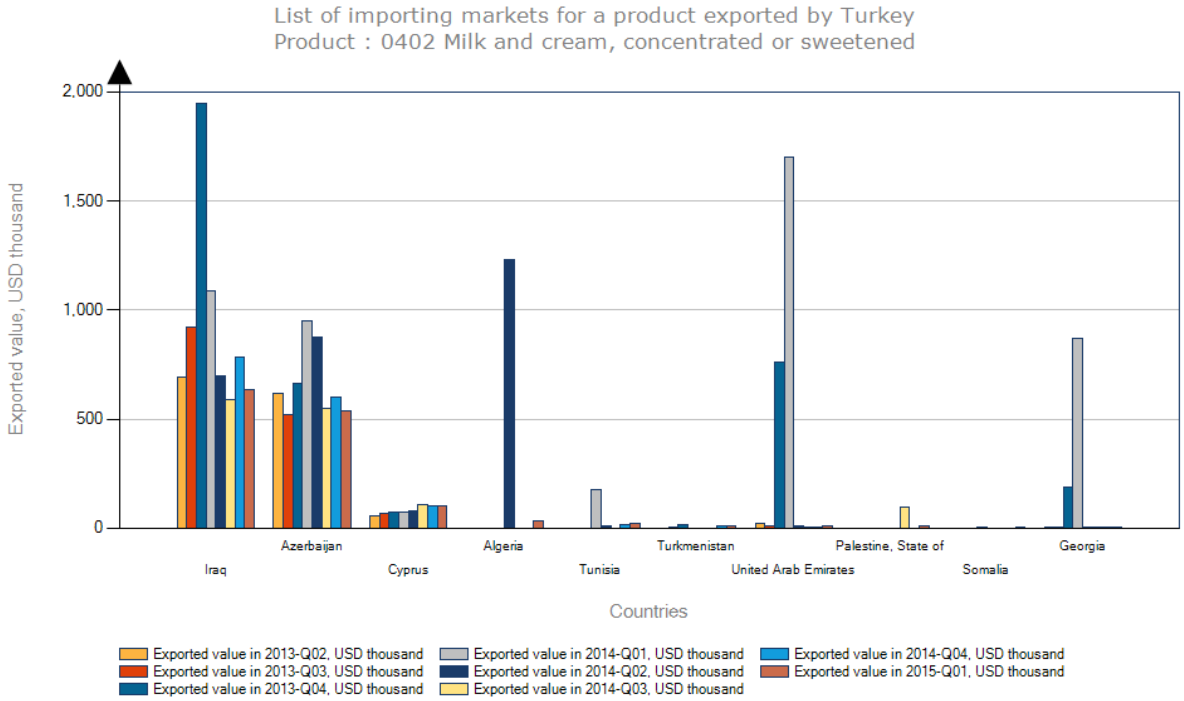

0402’de Türkiye’ye uygulanan Gümrük Tarifeleri haritası

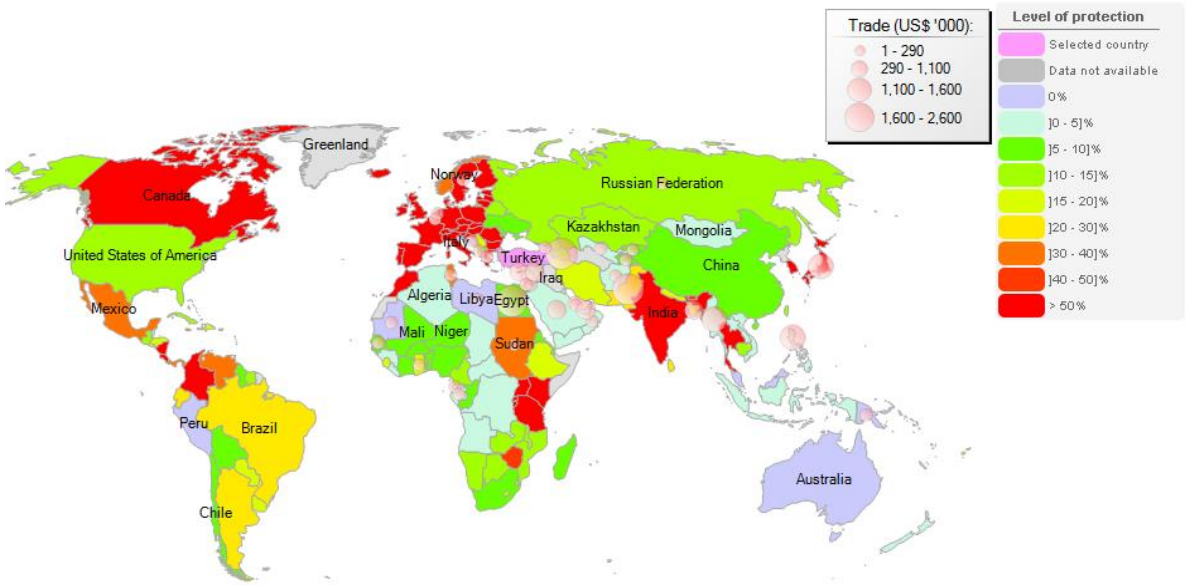

HEDEF OLABİLECEK İLK 10 PAZAR

CEZAYİR PAZARI

İthalatının 2014 itibariyle, 2013’e göre artış miktarı 722.3 milyon dolar ve oranı da % 67 olmuştur. 2015 1. Çeyrek itibariyle İthalat (2014 1. Çeyreğe göre)- 106.5 milyon dolar azalmış ve oranı da % -26 olarak gerçekleşmiştir.

2014 itibariyle cari açık 1.7 milyar dolar olarak gerçekleşmiştir.

2014 itibariyle ortalama birim fiyat ise 4.817 dolar/Ton olarak görülmektedir.

Tedarikçi ülkelerin ortalama uzaklığı 7.024 km’ olurken, 2010-2014 dönemi ithalatın büyüme oranı %12 olmuştur.

Ülkeye olan Türkiye ihracatının 2014 itibariyle (2013'e göre) artış miktarı 1.2 milyon dolar olarak gerçekleşirken Türkiye ihracatının 2015 1. Çeyrek itibariyle (2014 1. Çeyreğe göre) artış miktarı 33 bin dolar olmuştur.

TEMEL KRİTERLERE GÖRE CEZAYİR PAZARI

KRİTERLER	DEĞER	KRİTERLER	DEĞER
İthalatın 2014 itibariyle 2013'e göre;		Ülkeye Türkiye ihracatının 2014 itibariyle 2013'e göre	
Artış miktarı (Bin ABD$)	722.307	Artış miktarı (Bin ABD$)	1.230
Artış oranı%	% 67	Artış oranı % :	-------
İthalatın 2015 1. Çeyrek itibariyle (2014 1. Çeyreğe göre)		Ülkeye Türkiye ihracatının 2015 1. Çeyrek itibariyle (2014 1. Çeyreğe göre)	
Artış miktarı (Bin ABD$)	-106.562	Artış miktarı (Bin ABD$)	33
Artış oranı % :	-26	Artış oranı % :	------
2014 itibariyle cari açık ve fazla (Bin ABD$)	- 1.799.021	2010-2014 dönemi ithalatın büyüme oranı:	%12
2014 itibariyle birim fiyat (ABD$)/ton:	4.817	Tedarikçi ülkelerin ortalama uzaklığı (km)	7.024

CEZAYİR PAZARINA 2014 İTİBARİYLE İHRACAT YAPAN RAKİP ÜLKELERİN BÜYÜME EĞİLİMLERİ (artışa göre dizilmiş)

İhracatçılar	2010	2011	2012	2013	2014	ARTIŞ	ORAN%
Dünya	903.142	1.363.233	1.093.378	1.076.714	1.799.021	722.307	67
Polonya	64.111	137.108	97.283	48.469	203.145	154.676	319
Fransa	198.900	268.403	227.551	160.256	293.659	133.403	83
Arjantin	104.699	201.324	200.942	221.656	307.229	85.573	39
İsrail	0	0	0	0	82.879	82.879	
Belçika	112.195	128.717	81.765	74.853	151.969	77.116	103
Hollanda	27.042	38.798	31.028	13.133	62.226	49.093	374
Birleşik Krallık	61.901	81.228	20.712	8.673	52.141	43.468	501
Almanya	27.555	66.305	39.448	42.491	85.156	42.665	100
Brezilya	8.993	6.074	52	0	32.420	32.420	
Uruguay	30.898	23.466	7.962	30.954	60.195	29.241	94
Yeni Zelanda	158.283	282.885	300.210	291.198	310.724	19.526	7
İspanya	797	21	3.073	448	14.084	13.636	3.044
Şili	6.550	4.238	198	0	9.576	9.576	
Ukrayna	1.904	5.032	3.513	1.354	4.885	3.531	261
Kanada	548	1.377	287	281	3.095	2.814	1.001
Çek Cumhuriyeti	0	0	0	0	2.661	2.661	
Danimarka	855	2.848	2.971	753	2.841	2.088	277
Endonezya	0	450	5.237	507	1.565	1.058	209

Türkiye	0	459	0	0	463	463	
Malezya	27.602	11.087	1.492	538	999	461	86
Singapur	171	418	779	0	360	360	
Litvanya	161	541	136	176	447	271	154
İsveç	0	1.044	2.166	1.482	455	-1.027	-69
Avustralya	2.134	13.754	2.919	1.977	0	-1.977	-100
ABD	5.471	0	21.375	106.234	100.780	-5.454	-5
Hindistan	2.328	0	4.322	32.504	13.766	-18.738	-58
İrlanda	52.927	82.267	33.025	36.392	0	-36.392	-100

Görüleceği gibi Cezayir pazarındaki Polonya, Fransa, İsrail ve Arjantin'dir. İsrail'in 2014'te yaptığı 82,8 milyon dolarlık ihracat dikkate değerdir ve Cezayir pazarı yakından izlenmelidir. Belçika, Hollanda, İngiltere ve Almanya bu pazardaki Avrupalı rakiplerimizdir ve bunlar 42-77 milyon dolar artış gösteren ülkeler arasında yer almaktadırlar. Türkiye 2014'te 463 bin dolarlık bir ihracat gerçekleştirmiş olup bu pazardaki payını yükseltebilir. Avrupalı rakiplerimizle aramızda %5 lik bir gümrük tarife farkı vardır. Bu dezavantaj kırılabilir. Avrupa Birliği dışından bizle aynı vergi oranlarıyla çok fazla giriş söz konusudur.

CEZAYİR'İN UYGULADIĞI GÜMRÜK TARİFE ORANLARI VE VERGİLER

- Country: **Algeria**
- Product Code: **0402**
- Product description: **Milk and cream, concentrated or containing added sugar or other sweetening matter**

New Search

Other information of this product code

- Procedures and Formalities
- Statistics

© copyright

Tariffs | Related notes for tariffs | Related notes for RoO | Factsheet

Code	Product description	EU	MFN	RoO
04	CHAPTER 4 DAIRY PRODUCE; BIRDS' EGGS; NATURAL HONEY; EDIBLE PRODUCTS OF ANIMAL ORIGIN, NOT ELSEWHERE SPECIFIED OR INCLUDED			
0402	Milk and cream, concentrated or containing added sugar or other sweetening matter:			
0402.10 **	- In powder, granules or other solid forms, of a fat content, by weight, not exceeding 1.5%	0% • 5%	5%	RoO
	- In powder, granules or other solid forms, of a fat content, by weight, exceeding 1.5%:			
0402.21 **	- - Not containing added sugar or other sweetening matter	5% • 0%	5%	RoO
0402.29 **	- - Other		5%	RoO
	- Other:			

EU Avrupa Birliği ülkelerine uygulanan vergi oranı bazı ürünlerde %0 bazı ürünlerde % 5 olarak uygulanmaktadır. Bize uygulanan vergi ise %5 olarak tezahür etmektedir.

BİRLEŞİK ARAP EMİRLİKLERİ PAZARI

İthalatının 2014 itibariyle, 2013'e göre artış miktarı 184,4 milyon dolar ve oranı da %25 olmuştur.

2014 itibariyle cari açık 733,7 milyon dolar olarak gerçekleşmiştir.

2014 itibariyle ortalama birim fiyat ise 3.675 dolar/Ton olarak görülmektedir.

Tedarikçi ülkelerin ortalama uzaklığı 10.274 km' olurken, 2010-2014 dönemi ithalatın büyüme oranı %22 olmuştur.

Ülkeye olan Türkiye ihracatının 2014 itibariyle (2013'e göre) artış miktarı 914 bin dolar ve oranı da %114 olarak gerçekleşirken Türkiye ihracatının 2015 1. Çeyrek itibariyle (2014 1. Çeyreğe göre) azalış miktarı -1.6 milyon dolar ve oranı da -% 99 olmuştur.

TEMEL KRİTERLERE GÖRE BİRLEŞİK ARAP EMİRLİKLERİ PAZARI

KRİTERLER	DEĞER	KRİTERLER	DEĞER
İthalatın 2014 itibariyle 2013'e göre;		Ülkeye Türkiye ihracatının 2014 itibariyle 2013'e göre	
Artış miktarı (Bin ABD$)	184.451	Artış miktarı (Bin ABD$)	914
Artış oranı%	25	Artış oranı % :	114
İthalatın 2015 1. Çeyrek itibariyle (2014 1. Çeyreğe göre)		Ülkeye Türkiye ihracatının 2015 1. Çeyrek itibariyle (2014 1. Çeyreğe göre)	
Artış miktarı (Bin ABD$)	------	Artış miktarı (Bin ABD$)	-1.688
Artış oranı % :	-------	Artış oranı % :	-99
2014 itibariyle cari açık ve fazla (ABD$)(milyon) :	-733.739	2010-2014 dönemi ithalatın büyüme oranı:	% 22
2014 itibariyle birim fiyat (ABD$)/ton:	3.675	Tedarikçi ülkelerin ortalama uzaklığı (km)	10.274

BİRLEŞİK ARAP EMİRLİKLERİ PAZARINA 2014 İTİBARİYLE İHRACAT YAPAN RAKİP ÜLKELERİN BÜYÜME EĞİLİMLERİ (artışa göre dizilmiş)

İhracatçılar	2010	2011	2012	2013	2014	ARTIŞ	ORAN%

Yeni Zelanda	153.134	271.514	330.328	337.120	536.784	199.664	59
Toplam	374.278	544.567	610.496	734.566	919.017	184.451	25
Umman	29.064	29.154	27.421	32.211	61.633	29.422	91
Malezya	7.476	14.002	18.125	19.320	37.990	18.670	97
İrlanda	7.651	5.725	5.305	7.189	21.779	14.590	203
Kuveyt	6	6.295	24	52	11.480	11.428	21.977
Almanya	2.630	9.780	13.031	10.735	21.344	10.609	99
Hollanda	101.151	107.775	108.457	109.079	117.192	8.113	7
Fransa	2.386	5.845	12.326	11.309	17.380	6.071	54
Belçika	4.871	2.328	2.989	1.836	7.708	5.872	320
ABD	2.039	1.310	2.576	1.981	6.771	4.790	242
İsveç	1.031	1.235	1.898	1.725	6.413	4.688	272
Polonya	45	842	219	317	3.797	3.480	1.098
Mısır	41	38	1.473	2.080	3.313	1.233	59
Türkiye	9	1.295	28	805	1.719	914	114
Birleşik Krallık	2.598	2.503	2.229	2.222	2.839	617	28
Finlandiya	3.827	4.346	2.643	4.552	2.760	-1.792	-39
Avustralya	16.456	24.327	32.731	16.697	14.161	-2.536	-15
Danimarka	12.748	21.374	18.286	16.223	10.628	-5.595	-34
Hindistan	5.938	479	6.174	28.030	14.409	-13.621	-49
Nijerya	0	36	0	14.205		-14.205	-100

Şili	0	537	4.683	33.308	5.175	-28.133	-84
Suudi Arabistan	0	0	0	67.437		-67.437	-100

Bu pazarda 2014 itibariyle 184,4 milyon dolarlık ve % 25'lik bir artış söz konusudur. Yakın ve büyük bir pazardır. Türkiye 1,7 milyon dolarlık bir hacim (2014) ve 914 bin dolarlık bir artışla artık pazardadır ancak payımız çok küçüktür. Bir sür ülkede rekabet edebildiğimiz rakiplerimizle bu pazarda da rekabet edebileceğimiz düşünülürse Pazar payımızı artırmak için yoğun çaba harcamamız gereken pazarlardan birisi Birleşik Arap Emirlikleri pazarıdır. 10,274 km uzaklıktan tedarik yapan bu pazara daha yakın bir ülke olarak şansımız daha fazla olacaktır.

BİRLEŞİK ARAP EMİRLİLKLERİ UYGULADIĞI GÜMRÜK TARİFE ORANLARI VE VERGİLER

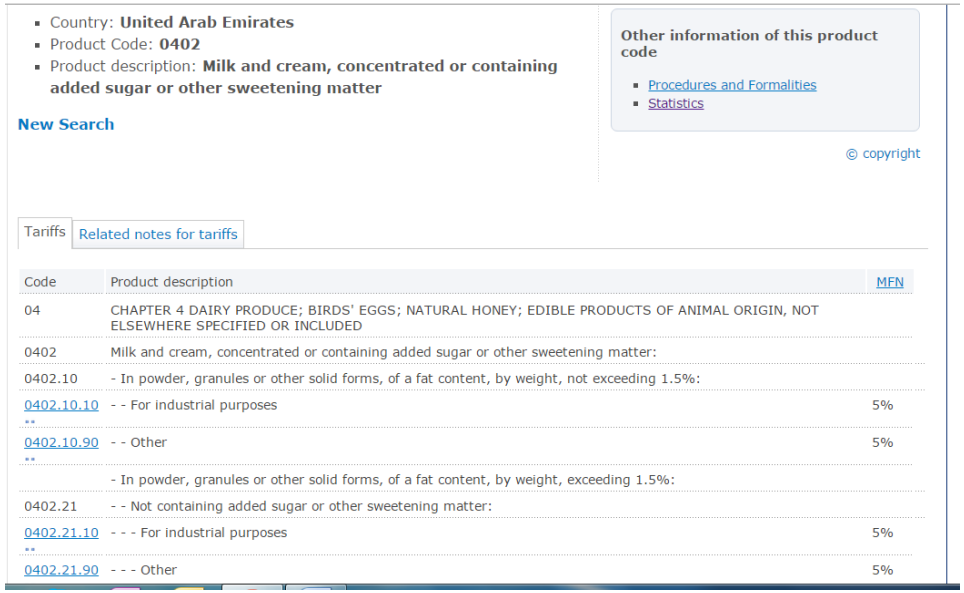

- Country: **United Arab Emirates**
- Product Code: **0402**
- Product description: **Milk and cream, concentrated or containing added sugar or other sweetening matter**

New Search

Other information of this product code

- Procedures and Formalities
- Statistics

© copyright

Tariffs | Related notes for tariffs

Code	Product description	MFN
04	CHAPTER 4 DAIRY PRODUCE; BIRDS' EGGS; NATURAL HONEY; EDIBLE PRODUCTS OF ANIMAL ORIGIN, NOT ELSEWHERE SPECIFIED OR INCLUDED	
0402	Milk and cream, concentrated or containing added sugar or other sweetening matter:	
0402.10	- In powder, granules or other solid forms, of a fat content, by weight, not exceeding 1.5%:	
0402.10.10 **	- - For industrial purposes	5%
0402.10.90 **	- - Other	5%
	- In powder, granules or other solid forms, of a fat content, by weight, exceeding 1.5%:	
0402.21	- - Not containing added sugar or other sweetening matter:	
0402.21.10 **	- - - For industrial purposes	5%
0402.21.90	- - - Other	5%

MFN ülkeleri Avrupalı rakiplerimizin de içinde oldukları esas gruptur. (GEN ve MFN ülke listeleri ekte verilmiştir.)Buna göre herkese uygulanan vergi oranı % 5 olarak gerçekleşmektedir.

VİETNAM PAZARI

İthalatının 2014 itibariyle, 2013'e göre artış miktarı 107.4 milyon dolar ve oranı da %26 olmuştur.

2014 itibariyle cari açık 514,9 milyon dolar olarak gerçekleşmiştir.

2014 itibariyle ortalama birim fiyat ise 3.795 dolar/Ton olarak görülmektedir.

Tedarikçi ülkelerin ortalama uzaklığı 10.324 km' olurken, 2010-2014 dönemi ithalatın büyüme oranı %14 olmuştur.

Ülkeye olan Türkiye ihracatının 2014 itibariyle (2013'e göre) artış miktarı 11.9 milyon dolar olarak gerçekleşirken Türkiye ihracatının 2015 1. Çeyrek itibariyle (2014 1. Çeyreğe göre) azalış miktarı 4.1 milyon dolar ve oranı da -% 100 olmuştur.

TEMEL KRİTERLERE GÖRE VİETNAM PAZARI

KRİTERLER	DEĞER
İthalatın 2014 itibariyle 2013'e göre;	
Artış miktarı (Bin ABD$)	107.473
Artış oranı%	26
İthalatın 2015 1. Çeyrek itibariyle (2014 1. Çeyreğe göre)	
Artış miktarı (Bin ABD$)	------
Artış oranı % :	------

KRİTERLER	DEĞER
Ülkeye Türkiye ihracatının 2014 itibariyle 2013'e göre	
Artış miktarı (Bin ABD$)	11.982
Artış oranı % :	------
Ülkeye Türkiye ihracatının 2015 1. Çeyrek itibariyle (2014 1. Çeyreğe göre)	
Artış miktarı (Bin ABD$)	-4.192
Artış oranı % :	-100

2014 itibariyle cari açık ve fazla (ABD$)(milyon) :	-514.913	2010-2014 dönemi ithalatın büyüme oranı:	14
2014 itibariyle birim fiyat (ABD$)/ton:	3.795	Tedarikçi ülkelerin ortalama uzaklığı (km)	10.324

VİETNAM PAZARINA 2014 İTİBARİYLE İHRACAT YAPAN RAKİP ÜLKELERİN BÜYÜME EĞİLİMLERİ(artışa göre dizilmiş)

İhracatçılar	2010	2011	2012	2013	2014	ARTIŞ	ORAN%
Toplam	291.054	384.890	376.806	452.218	525.000	72.782	16
Yeni Zelanda	85.583	112.578	149.537	133.901	172.022	38.121	28
Avustralya	15.121	17.587	14.590	9.731	32.253	22.522	231
ABD	124.419	145.960	79.683	181.808	201.174	19.366	11
Litvanya	647	1.067	4.188	615	15.733	15.118	2.458
Türkiye	0	0	0	0	11.982	11.982	
Polonya	107	115	8.480	3.217	9.860	6.643	206
Uruguay	110	11	0	0	5.053	5.053	
Almanya	456	13.352	25.663	9.272	12.524	3.252	35
Ukrayna	0	47	75	49	1.770	1.721	3.512
Endonezya	0	948	127	28	1.395	1.367	4.882

Fransa	1.910	4.214	26.835	6.634	5.585	-1.049	-16
Arjantin	365	382	1.005	2.996	1.718	-1.278	-43
Filipinler	4.436	6.240	1.840	1.619	0	-1.619	-100
Malezya	2.122	752	6.189	7.010	4.520	-2.490	-36
Belçika	7.488	15.016	16.838	6.424	3.731	-2.693	-42
Kanada	147	68	0	4.549	105	-4.444	-98
İrlanda	1.937	6.025	6.331	6.671	1.980	-4.691	-70
Hong Kong	1.536	3.307	871	16.715	9.908	-6.807	-41
Singapur	12.976	14.775	10.271	21.978	12.591	-9.387	-43
Hollanda	23.022	35.780	19.556	35.015	15.832	-19.183	-55

Vietnam pazarı 2014 itibariyle 525 milyon dolarlık ve %72 büyümüş bir pazardır. Ülkemiz 2014 itibariyle artış sıralamasında 5. Sırada gelmektedir. 11.9 milyon dolarlık artış ve aynı miktarda ihracat ile. 2013 yılında hiç ihracat yapmamış ülkemiz ürünü büyük bir sıçrama gerçekleştirmiştir. Vietnam çok değişik ülkelerden tedarik yapmakta ve tedarik ortalama sahası 10.324 km olarak görünmektedir. Türkiye burada bir sürü Avrupalı rakibi geride bırakmayı başarmıştır. Örneğin Polonya'nın hem miktar hem de artış olarak önünde yer almaktayız. Daha önceki tablolar düşünüldüğünde Polonya hep ihracat değerleri ve artışları olarak bizden daha yüksek değerlere sahipti. BU anlamda bu pazarda rekabetçi oluşumuzun nedenleri pazara girişte iyi araştırılmalıdır. Birim fiyatlar açısından bakıldığında dünya ithalat ortalaması 3,794 $/ton olan Vietnam'a Türkiye ihracat birim fiyat ortalaması 4,203 $/ton olarak gerçekleşmiştir.

VİETNAM'IN UYGULADIĞI GÜMRÜK TARİFE ORANLARI VE VERGİLER

- Country: **Vietnam**
- Product Code: **0402**
- Product description: **Milk and cream, concentrated or containing added sugar or other sweetening matter**

New Search

Other information of this product code

- Procedures and Formalities
- Statistics

© copyright

Tariffs | Related notes for tariffs

Code	Product description	GEN	MFN
04	CHAPTER 4 DAIRY PRODUCE; BIRDS' EGGS; NATURAL HONEY; EDIBLE PRODUCTS OF ANIMAL ORIGIN, NOT ELSEWHERE SPECIFIED OR INCLUDED		
0402	Milk and cream, concentrated or containing added sugar or other sweetening matter:		
0402.10	- In powder, granules or other solid forms, of a fat content, by weight, not exceeding 1.5%:		
	- - Not containing added sugar or other sweetening matter:		
0402.10.41 **	- - - In containers of a gross weight of 20 kg or more	4.5%	3%
0402.10.49 **	- - - Other	4.5%	3%
	- - Other:		
0402.10.91 **	- - - In containers of a gross weight of 20 kg or more	7.5%	5%
0402.10.99	- - - Other	7.5%	5%

MFN ülkeleri Avrupalı rakiplerimizin de içinde oldukları esas gruptur. (GEN ve MFN ülke listeleri ekte verilmiştir.)Buna göre herkese uygulanan vergi oran ı% 3 ve % 5 olarak gerçekleşmektedir.

JAPONYA PAZARI

İthalatının 2014 itibariyle, 2013'e göre artış miktarı 63.5 milyon dolar ve oranı da %50 olmuştur. 2015 1. Çeyrek itibariyle İthalat (2014 1. Çeyreğe göre) 8 milyon dolar artmış ve oranı da % 18 olarak gerçekleşmiştir.

2014 itibariyle cari açık 187,3 milyon dolar olarak gerçekleşmiştir.

2014 itibariyle ortalama birim fiyat ise 4.301 dolar/Ton olarak görülmektedir.

Tedarikçi ülkelerin ortalama uzaklığı 9.022 km' olurken, 2010-2014 dönemi ithalatın büyüme oranı % 18 olmuştur.

Ülkeye olan Türkiye ihracatının 2014 itibariyle (2013'e göre) artış miktarı 1.8 milyon dolar ve oranı da %118 olarak gerçekleşirken Türkiye ihracatının 2015 1. Çeyrek itibariyle (2014 1. Çeyreğe göre) azalış miktarı -1.6 milyon dolar ve oranı da -%100 olmuştur.

TEMEL KRİTERLERE GÖRE JAPONYA PAZARI

KRİTERLER	DEĞER
İthalatın 2014 itibariyle 2013'e göre;	
Artış miktarı (Bin ABD$)	63.560
Artış oranı%	50
İthalatın 2015 1. Çeyrek itibariyle (2014 1. Çeyreğe göre)	
Artış miktarı (Bin ABD$)	8.072
Artış oranı % :	18
2014 itibariyle cari açık ve fazla (Bin ABD$) :	-187.375
2014 itibariyle birim fiyat (ABD$)/ton:	4.301

KRİTERLER	DEĞER
Ülkeye Türkiye ihracatının 2014 itibariyle 2013'e göre	
Artış miktarı (Bin ABD$)	1.821
Artış oranı % :	118
Ülkeye Türkiye ihracatının 2015 1. Çeyrek itibariyle (2014 1. Çeyreğe göre)	
Artış miktarı (Bin ABD$)	-1.609
Artış oranı % :	-100
2010-2014 dönemi ithalatın büyüme oranı:	18
Tedarikçi ülkelerin ortalama uzaklığı (km)	9.022

JAPONYA PAZARINA 2014 İTİBARİYLE İHRACAT YAPAN RAKİP ÜLKELERİN BÜYÜME EĞİLİMLERİ (artışa göre dizilmiş)

İhracatçılar	2010	2011	2012	2013	2014	ARTIŞ	ORAN%
Dünya	91.848	102.603	111.779	127.288	190.848	63.560	50
Yeni Zelanda	30.427	48.127	43.447	67.599	89.711	22.112	33
Avustralya	12.458	7.130	9.749	19.362	32.717	13.355	69
ABD	22.178	26.379	27.483	18.254	29.451	11.197	61
Türkiye	0	0	0	0	4.956	4.956	
Litvanya	0	0	66	440	4.699	4.259	968
Belçika	2.656	5.135	12.146	2.268	5.222	2.954	130
Fransa	3.726	3.339	8.395	5.165	7.678	2.513	49
Almanya	2.044	6.022	4.224	746	2.696	1.950	261
Hollanda	1.523	494	897	813	1.609	796	98
Kanada	14.362	2.685	1.960	1.372	1.656	284	21
İtalya	497	656	525	647	859	212	33
Polonya	685	0	323	335	0	-335	-100
Finlandiya	0	0	0	1.059	641	-418	-39
Arjantin	0	0	0	546	0	-546	-100
Hindistan	0	0	0	8.295	7.452	-843	-10

Japonya pazarı 2014 itibariyle 190,8 milyon dolarlık ve %50 büyümüş bir pazardır. Ülkemiz 2014 itibariyle artış sıralamasında 4. Sırada gelmektedir. 4.9 milyon dolarlık artış ve aynı miktarda ihracat ile. 2013 yılında hiç ihracat yapmamış ülkemiz ürünü büyük bir sıçrama gerçekleştirmiştir. Japonya çok değişik ülkelerden tedarik yapmakta ve tedarik ortalama sahası 9.022 km olarak görünmektedir. Türkiye burada bir sürü Avrupalı rakibi geride bırakmayı başarmıştır. Örneğin Polonya'nın hem miktar hem de artış olarak önünde yer almaktayız. Daha önceki tablolar düşünüldüğünde Polonya hep ihracat

değerleri ve artışları olarak bizden daha yüksek değerlere sahipti. Almanya, Hollanda, Belçika gibi rakiplerde bu pazarda geride bırakılmıştır. Bu anlamda bu pazarda rekabetçi oluşumuzun nedenleri pazara girişte iyi araştırılmalıdır.

Birim fiyatlar açısından bakıldığında dünya ithalat ortalaması 4,301 $/ton olan Japonya'ya Türkiye ihracat birim fiyat ortalaması 3,978 $/ton olarak gerçekleşmiştir.

JAPONYA'NIN UYGULADIĞI GÜMRÜK TARİFE ORANLARI VE VERGİLER

- Country: **Japan**
- Product Code: **0402**
- Product description: **Milk and cream, concentrated or containing added sugar or other sweetening matter**

New Search

Other information of this product code

- Procedures and Formalities
- Statistics

© copyright

Tariffs | Related notes for tariffs

Code	Product description	GEN	MFN
04	CHAPTER 4 DAIRY PRODUCE; BIRDS' EGGS; NATURAL HONEY; EDIBLE PRODUCTS OF ANIMAL ORIGIN, NOT ELSEWHERE SPECIFIED OR INCLUDED		
0402	Milk and cream, concentrated or containing added sugar or other sweetening matter:		
0402.10	- In powder, granules or other solid forms, of a fat content, by weight, not exceeding 1.5%:		
	- - Containing added sugar:		
0402.10.11 **	- - - Imported by the Agriculture and Livestock Industries Corporation to the extent of the quantity stipulated by the Paragraph 1 of Article 13 of the Manufacturing Milk Producer Compensation Temporary Law or imported with approval of the Minister of Agriculture, Forestry and Fishery by means stipulated by the Paragraph 2 thereof	35%	35%
	- - - Other:		
0402.10.12.1 **	- - - - Concerning milk and cream in powder, granules or other solid forms in this subheading and subheadings 0402.10.12.90, 0402.10.21.60, 0402.10.21.70, 0402.10.22.20 and 0402.10.22.90, 0402.21.21.10 to 0402.21.21.70, 0402.21.22.20 and 0402.21.22.90, 0402.29.22 and 0402.29.29.10, for the quantity (quota) stipulated by a Cabinet Order on the basis of 74973 t, in consideration of the	35%	35%

MFN ülkeleri Avrupalı rakiplerimizin de içinde oldukları esas gruptur. (GEN ve MFN ülke listeleri ekte verilmiştir.)Buna göre herkese uygulanan vergi oranı % 35 olarak gerçekleşmektedir.

BANGLADEŞ PAZARI

İthalatının 2014 itibariyle, 2013’e göre artış miktarı 59.3 milyon dolar ve oranı da %21 olmuştur.

2014 itibariyle cari açık 344,3 milyon dolar olarak gerçekleşmiştir.

2014 itibariyle ortalama birim fiyat ise 3.892 dolar/Ton olarak görülmektedir.

Tedarikçi ülkelerin ortalama uzaklığı 7.331 km’ olurken, 2010-2014 dönemi ithalatın büyüme oranı %13 olmuştur.

Ülkeye olan Türkiye ihracatının 2014 itibariyle (2013’e göre) artış miktarı 2.4 milyon dolar ve oranı da %358 olarak gerçekleşirken Türkiye ihracatının 2015 1. Çeyrek itibariyle (2014 1. Çeyreğe göre) azalış miktarı 869 bin dolar ve oranı da -% 100 olmuştur.

TEMEL KRİTERLERE GÖRE BANGLADEŞ PAZARI

KRİTERLER	DEĞER
İthalatın 2014 itibariyle 2013'e göre;	
Artış miktarı (Bin ABD$)	59.306
Artış oranı%	21
İthalatın 2015 1. Çeyrek itibariyle (2014 1. Çeyreğe göre)	
Artış miktarı (Bin ABD$)	-----
Artış oranı % :	------
2014 itibariyle cari açık ve fazla (ABD$)(milyon) :	-344.344
2014 itibariyle birim fiyat (ABD$)/ton:	3.892

KRİTERLER	DEĞER
Ülkeye Türkiye ihracatının 2014 itibariyle 2013'e göre	
Artış miktarı (Bin ABD$)	2.422
Artış oranı % :	358
Ülkeye Türkiye ihracatının 2015 1. Çeyrek itibariyle (2014 1. Çeyreğe göre)	
Artış miktarı (Bin ABD$)	-869
Artış oranı % :	-100
2010-2014 dönemi ithalatın büyüme oranı:	13
Tedarikçi ülkelerin ortalama uzaklığı (km)	7.331

BANGLADEŞ PAZARINA 2014 İTİBARİYLE İHRACAT YAPAN RAKİP ÜLKELERİN BÜYÜME EĞİLİMLERİ(artışa göre dizilmiş)

İhracatçılar	2010	2011	2012	2013	2014	ARTIŞ	ORAN%
Toplam	202.220	249.012	235.538	285.041	344.347	59.306	21

Yeni Zelanda	53.939	112.067	103.491	85.191	132.644	47.453	56
Avustralya	30.202	19.905	23.895	32.394	44.735	12.341	38
Ukrayna	10.292	3.854	2.401	300	10.487	10.187	3.396
Çek Cumhuriyeti	6.049	5.984	7.408	5.045	10.704	5.659	112
Belçika	882	3.558	11.117	1.241	6.765	5.524	445
ABD	22.382	13.219	4.264	692	6.177	5.485	793
Türkiye	0	4.557	0	676	3.098	2.422	358
İrlanda	428	2.612	961	2.553	4.605	2.052	80
Malezya	4.467	2.466	3.809	19.869	21.845	1.976	10
Çin	0	0	3.069	0	1.725	1.725	
Litvanya	1.725	3.294	2.564	413	2.016	1.603	388
Fransa	0	2.125	582	0	557	557	
Singapur	1.478	1.320	53	268	357	89	33
Polonya	537	1.776	1.635	0	87	87	
İsviçre	755	0	306	0	59	59	
Almanya	5.002	5.385	2.446	3.062	2.472	-590	-19
Endonezya	350	0	0	1.267	0	-1.267	-100
Birleşik Krallık	4.565	3.807	1.772	4.424	1.740	-2.684	-61
Hollanda	6.295	12.872	11.487	3.291	43	-3.248	-99
Arjantin	2.988	2.605	572	3.864	498	-3.366	-87
Danimarka	13.692	20.484	20.867	23.349	17.668	-5.681	-24

Hindistan	15.712	4.162	20.334	97.073	76.023	-21.050	-22

Bangladeş pazarı 2014 itibariyle 344,3 milyon dolarlık ve %21 büyümüş bir pazardır. Ülkemiz 2014 itibariyle artış sıralamasında 7. Sırada gelmektedir. 2,4 milyon dolarlık artış ve 3 milyon dolarlık ihracat temel aktör olmaya aday bir konuma yükselmiştir. Bangladeş çok değişik ülkelerden tedarik yapmakta ve tedarik ortalama sahası 7,331 km olarak görünmektedir. Türkiye burada bir sürü Avrupalı rakibi geride bırakmayı başarmıştır. Örneğin Polonya'nın hem miktar hem de artış olarak önünde yer almaktayız. Almanya, Hollanda, Belçika gibi rakipler bu pazarda 2014 itibariyle gerilemişlerdir. Bu anlamda bu pazarda rekabetçi oluşumuzun nedenleri pazara girişte iyi araştırılmalıdır.

Birim fiyatlar açısından bakıldığında dünya ithalat ortalaması 3,892 $/ton olan Bangladeş Türkiye ihracat birim fiyat ortalaması 4,018 $/ton olarak gerçekleşmiştir.

BANGLADEŞ'İN UYGULADIĞI GÜMRÜK TARİFE ORANLARI VE VERGİLER

- Country: **Bangladesh**
- Product Code: **0402**
- Product description: **Milk and cream, concentrated or containing added sugar or other sweetening matter**

New Search

Other information of this product code

- Procedures and Formalities
- Statistics

© copyright

Tariffs | Related notes for tariffs

Code	Product description	MFN
04	CHAPTER 4 DAIRY PRODUCE; BIRDS' EGGS; NATURAL HONEY; EDIBLE PRODUCTS OF ANIMAL ORIGIN, NOT ELSEWHERE SPECIFIED OR INCLUDED	
0402	Milk and cream, concentrated or containing added sugar or other sweetening matter:	
0402.10	- In powder, granules or other solid forms, of a fat content, by weight, not exceeding 1.5%:	
0402.10.10	- - In powder form, in retail packings up to 2.5 kg	25%
0402.10.90	- - Other:	
0402.10.91	- - - Imported by VAT registered dairy industry	5%
0402.10.99	- - - Other	10%
	- In powder, granules or other solid forms, of a fat content, by weight, exceeding 1.5%:	
0402.21	- - Not containing added sugar or other sweetening matter:	

MFN ülkeleri Avrupalı rakiplerimizin de içinde oldukları esas gruptur. (GEN ve MFN ülke listeleri ekte verilmiştir.)Buna göre herkese uygulanan vergi oranıürünlere göre değişmektedir.

ÜRDÜN PAZARI

İthalatının 2014 itibariyle, 2013'e göre artış miktarı 34.4 milyon dolar ve oranı da %35 olmuştur. 2015 1. Çeyrek itibariyle İthalat (2014 1. Çeyreğe göre)- 30.7 milyon dolar azalmış ve oranı da % -100 olarak gerçekleşmiştir.

2014 itibariyle cari açık 123.7 milyon dolar olarak gerçekleşmiştir.

2014 itibariyle ortalama birim fiyat ise 4.658 dolar/Ton olarak görülmektedir.

Tedarikçi ülkelerin ortalama uzaklığı 5.152 km' olurken, 2010-2014 dönemi ithalatın büyüme oranı %15 olmuştur.

Ülkeye olan Türkiye ihracatının 2014 itibariyle (2013'e göre) artış miktarı 344 bin dolar ve oranı da %358 olarak gerçekleşirken Türkiye ihracatının 2015 1. Çeyrek itibariyle (2014 1. Çeyreğe göre) azalış miktarı 372 bin dolar ve oranı da -%100 olmuştur.

TEMEL KRİTERLERE GÖRE ÜRDÜN PAZARI

KRİTERLER	DEĞER
İthalatın 2014 itibariyle 2013'e göre;	
Artış miktarı (Bin ABD$)	34.493
Artış oranı%	35
İthalatın 2015 1. Çeyrek itibariyle (2014 1. Çeyreğe göre)	
Artış miktarı (Bin ABD$)	-30.744
Artış oranı % :	-100
2014 itibariyle cari açık ve fazla (Bin ABD$) :	-123.758
2014 itibariyle birim fiyat (ABD$)/ton:	4.658

KRİTERLER	DEĞER
Ülkeye Türkiye ihracatının 2014 itibariyle 2013'e göre	
Artış miktarı (Bin ABD$)	344
Artış oranı % :	358
Ülkeye Türkiye ihracatının 2015 1. Çeyrek itibariyle (2014 1. Çeyreğe göre)	
Artış miktarı (Bin ABD$)	-372
Artış oranı % :	-100
2010-2014 dönemi ithalatın büyüme oranı:	15
Tedarikçi ülkelerin ortalama uzaklığı (km)	5.152

ÜRDÜN PAZARINA 2014 İTİBARİYLE İHRACAT YAPAN RAKİP ÜLKELERİN BÜYÜME EĞİLİMLERİ(artışa göre dizilmiş)

İhracatçılar	2010	2011	2012	2013	2014	ARTIŞ	ORAN%
Dünya	69.171	88.523	109.381	97.607	132.100	34.493	35

Yeni Zelanda	20.534	21.155	13.740	14.441	23.860	9.419	65
Birleşik Arap Emirlikleri	15.005	26.128	41.887	42.398	50.725	8.327	20
Belçika	9.547	10.226	14.040	10.194	15.392	5.198	51
Suudi Arabistan	3.146	6.875	7.621	8.045	10.964	2.919	36
Hollanda	2.895	8.533	6.364	2.526	5.138	2.612	103
Fransa	4.914	1.529	1.476	2.479	4.557	2.078	84
İsveç	2.527	167	1.611	855	2.588	1.733	203
Hindistan	36	0	15	1.219	1.972	753	62
İrlanda	803	565	180	139	814	675	486
Türkiye	0	0	0	0	638	638	
İsviçre	248	352	2.022	264	776	512	194
Malezya	0	0	0	0	498	498	
Singapur	3.430	2.823	84	163	580	417	256
Birleşik Krallık	3	4	1	8	423	415	5.188
Polonya	143	90	1.917	3.203	3.613	410	13
Ukrayna	0	0	0	0	341	341	
Avustralya	1.500	1.211	290	283	524	241	85
Arjantin	1.632	2.506	2.876	689	920	231	34
Kuveyt	27	0	0	67	0	-67	-100
Danimarka	688	526	3.573	3.381	3.292	-89	-3
ABD	455	757	491	606	248	-358	-59

Kanada	64	181	404	1.160	694	-466	-40
Mısır	254	377	890	481	10	-471	-98
Almanya	724	3.878	9.177	4.670	3.021	-1.649	-35

Ürdün pazarı 2014 itibariyle 132,1 milyon dolarlık ve % 35 büyümüş bir pazardır. Ülkemiz 2014 itibariyle artış sıralamasında 10. Sırada gelmektedir. 638 bin dolarlık ihracat ve artış 2014 yılı içinde sağlanmıştır. Ürdün çok değişik ülkelerden tedarik yapmakta ve tedarik ortalama sahası 5,152 km olarak görünmektedir. Türkiye burada bir sürü Avrupalı rakibi geride bırakmayı başarmıştır. Örneğin Polonya'nın artış olarak önünde yer almaktayız. Almanya, ve Danimarka gibi rakipler bu pazarda 2014 itibariyle gerilemişlerdir. Pazara iyi bir giriş sağlanmıştır.

Birim fiyatlar açısından bakıldığında dünya ithalat ortalaması 4,658 $/ton olan Ürdün'de Türkiye ihracat birim fiyat ortalaması 4,462 $/ton olarak gerçekleşmiştir.

ÜRDÜN'ÜN UYGULADIĞI GÜMRÜK TARİFE ORANLARI VE VERGİLER

- Country: **Jordan**
- Product Code: **0402**
- Product description: **Milk and cream, concentrated or containing added sugar or other sweetening matter**

New Search

Other information of this product code

- Procedures and Formalities
- Statistics

© copyright

Tariffs | Related notes for tariffs | Related notes for RoO | Factsheet

Code	Product description	EU	MFN	RoO
04	CHAPTER 4 DAIRY PRODUCE; BIRDS' EGGS; NATURAL HONEY; EDIBLE PRODUCTS OF ANIMAL ORIGIN, NOT ELSEWHERE SPECIFIED OR INCLUDED			
0402	Milk and cream, concentrated or containing added sugar or other sweetening matter:			
0402.10	- In powder, granules or other solid forms, of a fat content, by weight, not exceeding 1.5%:			
0402.10.20 **	- - Powder milk packed in firmly closed containers, the content of each not exceeding 3 kg		0%	RoO
	- - Other:			
0402.10.92 **	- - - Infant milk, in powder form		0%	RoO
0402.10.99 **	- - - Other		0%	RoO
	- In powder, granules or other solid forms, of a fat content, by weight, exceeding 1.5%:			
0402.21	- - Not containing added sugar or other sweetening matter:			

Ürdün'de gümrük tarifesi görülmemektedir.

LÜBNAN PAZARI

İthalatının 2014 itibariyle, 2013'e göre artış miktarı 23,6 milyon dolar ve oranı da % 21 olmuştur. 2015 1. Çeyrek itibariyle İthalat (2014 1. Çeyreğe göre)- 37,3 milyon dolar azalmış ve oranı da % -100 olarak gerçekleşmiştir.

2014 itibariyle cari açık 135,5 milyon dolar olarak gerçekleşmiştir.

2014 itibariyle ortalama birim fiyat ise 5.072 dolar/Ton olarak görülmektedir.

Tedarikçi ülkelerin ortalama uzaklığı 3.732 km' olurken, 2010-2014 dönemi ithalatın büyüme oranı %15 olmuştur.

Ülkeye olan Türkiye ihracatının 2014 itibariyle (2013'e göre) artış miktarı 780 bin dolar ve oranı da %78 olarak gerçekleşirken Türkiye ihracatının 2015 1. Çeyrek itibariyle (2014 1. Çeyreğe göre) azalış miktarı 376 bin dolar ve oranı da -% 100 olmuştur.

TEMEL KRİTERLERE GÖRE LÜBNAN PAZARI

KRİTERLER	DEĞER
İthalatın 2014 itibariyle 2013'e göre;	
Artış miktarı (Bin ABD$)	23.688
Artış oranı%	21
İthalatın 2015 1. Çeyrek itibariyle (2014 1. Çeyreğe göre)	
Artış miktarı (Bin ABD$)	-37.320
Artış oranı % :	-100
2014 itibariyle cari açık ve fazla (ABD$)(milyon) :	-135.577
2014 itibariyle birim fiyat (ABD$)/ton:	5.072

KRİTERLER	DEĞER
Ülkeye Türkiye ihracatının 2014 itibariyle 2013'e göre	
Artış miktarı (Bin ABD$)	780
Artış oranı % :	78
Ülkeye Türkiye ihracatının 2015 1. Çeyrek itibariyle (2014 1. Çeyreğe göre)	
Artış miktarı (Bin ABD$)	-376
Artış oranı % :	-100
2010-2014 dönemi ithalatın büyüme oranı:	15
Tedarikçi ülkelerin ortalama uzaklığı (km)	3.732

LÜBNAN PAZARINA 2014 İTİBARİYLE İHRACAT YAPAN RAKİP ÜLKELERİN BÜYÜME EĞİLİMLERİ (artışa göre dizilmiş)

İhracatçılar	2010	2011	2012	2013	2014	ARTIŞ	ORAN%
Dünya	77.702	87.705	94.082	112.714	136.402	23.688	21

Belçika	8.314	9.009	7.200	4.806	8.427	3.621	75
Birleşik Krallık	3.216	8.427	8.240	9.335	12.706	3.371	36
Hollanda	28.740	29.034	31.509	39.531	42.271	2.740	7
Danimarka	7.907	11.196	13.586	13.492	15.881	2.389	18
Çek Cumhuriyeti	8.578	14.486	13.671	16.066	18.336	2.270	14
Arjantin	3.443	853	2.445	4.822	7.052	2.230	46
Paraguay	0	0	0	755	2.668	1.913	253
Almanya	982	1.652	3.298	7.265	8.885	1.620	22
Hindistan	123	61	310	1.957	3.181	1.224	63
İsveç	271	435	1.017	1.450	2.184	734	51
Ukrayna	137	0	0	194	860	666	343
Estonya	0	0	0	0	653	653	
Polonya	203	214	883	307	877	570	186
Fransa	4.376	5.336	4.911	4.748	5.286	538	11
İsviçre	427	843	308	563	1.063	500	89
Letonya	0	719	2.612	1.844	2.320	476	26
Türkiye	0	0	0	0	408	408	
İspanya	0	0	1.320	398	158	-240	-60
İrlanda	1.629	1.504	1.197	2.357	2.024	-333	-14
Brezilya	1.352	73	0	503	0	-503	-100
ABD	2.626	351	180	619	8	-611	-99

Avustralya	1.623	2.070	1.000	816	0	-816	-100

Lübnan pazarı 2014 itibariyle 136,4 milyon dolarlık ve % 21 büyümüş bir pazardır. Ülkemiz 2014 itibariyle artış sıralamasında 16. Sırada gelmektedir. 408 bin dolarlık ihracat ve artış 2014 yılı içinde sağlanmıştır. Lübnan çok değişik ülkelerden tedarik yapmakta ve tedarik ortalama sahası 3,732 km olarak görünmektedir. Türkiye burada İspanya ve İrlanda'yı büyüme artışında geride bırakmıştır. Bu pazarda Avrupalı rakipler hakim durumdadır ve bu rakiplerle rekabet gücü olan Türk firmalar açısından Lübnan pazarı uygun bir pazardır.. Pazara iyi bir giriş sağlanmıştır.

Birim fiyatlar açısından bakıldığında dünya ithalat ortalaması 5,072 $/ton olan Lübnan'da Türkiye ihracat birim fiyat ortalaması 4,080 $/ton olarak gerçekleşmiştir.

LÜBNAN'IN UYGULADIĞI GÜMRÜK TARİFE ORANLARI VE VERGİLER

- Country: **Lebanon**
- Product Code: **0402**
- Product description: **Milk and cream, concentrated or containing added sugar or other sweetening matter**

New Search

Other information of this product code

- Procedures and Formalities
- Statistics

© copyright

Tariffs | Related notes for tariffs | Related notes for RoO | Factsheet

Code	Product description	EU	MFN	RoO
04	CHAPTER 4 DAIRY PRODUCE; BIRDS' EGGS; NATURAL HONEY; EDIBLE PRODUCTS OF ANIMAL ORIGIN, NOT ELSEWHERE SPECIFIED OR INCLUDED			
0402	Milk and cream, concentrated or containing added sugar or other sweetening matter:			
0402.10	- In powder, granules or other solid forms, of a fat content, by weight, not exceeding 1.5%:			
0402.10.10 **	- - - In metallic containers or in sacs having at least one layer of aluminium, hermetically closed of a net content not exceeding 2.5 kg	0%	5%	RoO
0402.10.90 **	- - - Other	0%	5%	RoO
	- In powder, granules or other solid forms, of a fat content, by weight, exceeding 1.5%:			
0402.21	- - Not containing added sugar or other sweetening matter:			

Avrupalı rakiplere uygulanan vergi 0 diğer ülkelere ise %5'lik bir dilim söz konusudur.

TÜRKMENİSTAN PAZARI

İthalatının 2014 itibariyle, 2013'e göre artış miktarı 2,2 milyon dolar ve oranı da %21 olmuştur.

2014 itibariyle cari açık 12,7 milyon dolar olarak gerçekleşmiştir.

2014 itibariyle ortalama birim fiyat ise 1.503 dolar/Ton olarak görülmektedir.

Tedarikçi ülkelerin ortalama uzaklığı 2.399 km' olurken, 2010-2014 dönemi ithalatın büyüme oranı %19 olmuştur.

Ülkeye olan Türkiye ihracatının 2014 itibariyle (2013'e göre) azalış miktarı 13 bin dolar ve oranı da %-62 olarak gerçekleşirken Türkiye ihracatının 2015 1. Çeyrek itibariyle (2014 1. Çeyreğe göre) artış miktarı 11 bin dolar olmuştur.

TEMEL KRİTERLERE GÖRE TÜRKMENİSTAN PAZARI

KRİTERLER	DEĞER
İthalatın 2014 itibariyle 2013'e göre;	
Artış miktarı (Bin ABD$)	2.202
Artış oranı%	21
İthalatın 2015 1. Çeyrek itibariyle (2014 1. Çeyreğe göre)	
Artış miktarı (Bin ABD$)	-----
Artış oranı % :	-------
2014 itibariyle cari açık ve fazla (Bin ABD$) :	-12.784
2014 itibariyle birim fiyat (ABD$)/ton:	1.503

KRİTERLER	DEĞER
Ülkeye Türkiye ihracatının 2014 itibariyle 2013'e göre	
Artış miktarı (Bin ABD$)	-13
Artış oranı % :	-62
Ülkeye Türkiye ihracatının 2015 1. Çeyrek itibariyle (2014 1. Çeyreğe göre)	
Artış miktarı (Bin ABD$)	11
Artış oranı % :	--------
2010-2014 dönemi ithalatın büyüme oranı:	19
Tedarikçi ülkelerin ortalama uzaklığı (km)	2.399

TÜRKMENİSTAN PAZARINA 2014 İTİBARİYLE İHRACAT YAPAN RAKİP ÜLKELERİN BÜYÜME EĞİLİMLERİ (artışa göre dizilmiş)

İhracatçılar	2010	2011	2012	2013	2014	ARTIŞ	ORAN%

Toplam	6.742	7.185	10.478	10.713	12.915	2.202	21
Ukrayna	4.905	5.808	9.469	9.079	11.254	2.175	24
Belarus	637	536	650	386	611	225	58
İsviçre	0	0	0	0	96	96	
Rusya	64	92	179	115	198	83	72
Kazakistan	0	0	0	0	45	45	
Almanya	0	0	0	0	4	4	
Letonya	0	0	0	222	224	2	1
Polonya	1.077	339	176	0	2	2	
Türkiye	15	11	4	21	8	-13	-62
Litvanya	0	0	0	890	473	-417	-47

Türkmenistan 2014 itibariyle 12,9 milyon dolarlık ve % 21 büyümüş bir pazardır. Ülkemiz 2014 itibariyle artış sıralamasında 9. Sırada gelmektedir. 8 bin dolarlık ihracat ve 13 bin dolarlık bir eksilme 2014 yılı içinde sağlanmıştır. Türkmenistan çok değişik ülkelerden tedarik yapmamaktadır ve tedarik ortalama sahası 2,399 km olarak görünmektedir. Türkiye esas tedarikçi olan Ukrayna ile rekabet edebilirse pazara girmek mümkün olacaktır. Türkiye Birim fiyatlar açısından bakıldığında dünya ithalat ortalaması 1,503 $/ton olan Türkmenistan'da Türkiye ihracat birim fiyat ortalaması 1,600 $/ton olarak gerçekleşmiştir.

TÜRKMENİSTAN'IN UYGULADIĞI GÜMRÜK TARİFE ORANLARI VE VERGİLER

- Country: **Turkmenistan**
- Product Code: **0402**
- Product description: **Milk and cream, concentrated or containing added sugar or other sweetening matter**

New Search

Other information of this product code

- Procedures and Formalities
- Statistics

© copyright

Tariffs | Related notes for tariffs

Code	Product description	MFN
04	CHAPTER 4 DAIRY PRODUCE; BIRDS' EGGS; NATURAL HONEY; EDIBLE PRODUCTS OF ANIMAL ORIGIN, NOT ELSEWHERE SPECIFIED OR INCLUDED	
0402	Milk and cream, concentrated or containing added sugar or other sweetening matter:	
0402.10	- In powder, granules or other solid forms, of a fat content, by weight, not exceeding 1.5%:	
	- - Not containing added sugar or other sweetening matter:	
0402.10.11 **	- - - In immediate packings of a net content not exceeding 2.5 kg	2%
0402.10.19 **	- - - Other	2%
	- - Other:	
0402.10.91 **	- - - In immediate packings of a net content not exceeding 2.5 kg	2%

MFN ülkeleri Avrupalı rakiplerimizin de içinde oldukları esas gruptur. (GEN ve MFN ülke listeleri ekte verilmiştir.)Buna göre herkese uygulanan vergi oran ı% 2 olarak görülmektedir.

SUUDİ ARABİSTAN PAZARI

İthalatının 2014 itibariyle, 2013'e göre artış miktarı – 122,2 milyon dolar ve oranı da %-14 olmuştur. 2015 1. Çeyrek itibariyle İthalat (2014 1. Çeyreğe göre)- 272.6 milyon dolar azalmış ve oranı da % -100 olarak gerçekleşmiştir.

2014 itibariyle cari açık 671,5 milyon dolar olarak gerçekleşmiştir.

2014 itibariyle ortalama birim fiyat ise 3.665 dolar/Ton olarak görülmektedir.

Tedarikçi ülkelerin ortalama uzaklığı 8.922 km' olurken, 2010-2014 dönemi ithalatın büyüme oranı %7 olmuştur.

Ülkeye olan Türkiye ihracatının 2014 itibariyle (2013'e göre) artış miktarı 4.8 milyon dolar ve oranı da % 721 olarak gerçekleşirken Türkiye ihracatının 2015 1. Çeyrek itibariyle (2014 1. Çeyreğe göre) azalış miktarı 3.3 milyon dolar ve oranı da -%100 olmuştur.

TEMEL KRİTERLERE GÖRE SUUDİ ARABİSTAN PAZARI

KRİTERLER	DEĞER
İthalatın 2014 itibariyle 2013'e göre;	
Artış miktarı (Bin ABD$)	-122.244
Artış oranı%	-14
İthalatın 2015 1. Çeyrek itibariyle (2014 1. Çeyreğe göre)	
Artış miktarı (Bin ABD$)	-272.606
Artış oranı % :	-100
2014 itibariyle cari açık ve fazla (Bin ABD$) :	-671.533
2014 itibariyle birim fiyat (ABD$)/ton:	3.665

KRİTERLER	DEĞER
Ülkeye Türkiye ihracatının 2014 itibariyle 2013'e göre	
Artış miktarı (Bin ABD$)	4.806
Artış oranı % :	721
Ülkeye Türkiye ihracatının 2015 1. Çeyrek itibariyle (2014 1. Çeyreğe göre)	
Artış miktarı (Bin ABD$)	-3.308
Artış oranı % :	-100
2010-2014 dönemi ithalatın büyüme oranı:	7
Tedarikçi ülkelerin ortalama uzaklığı (km)	8.922

SUUDİ ARABİSTAN PAZARINA 2014 İTİBARİYLE İHRACAT YAPAN RAKİP ÜLKELERİN BÜYÜME EĞİLİMLERİ (artışa göre dizilmiş)

İhracatçılar	2010	2011	2012	2013	2014	ARTIŞ	ORAN%
Toplam	476.977	654.681	582.821	523.652	755.818	232.166	44
Yeni Zelanda	151.120	231.596	215.468	154.027	276.787	122.760	80
Avustralya	40.062	42.310	65.349	24.453	63.769	39.316	161
Almanya	57.708	78.863	78.640	66.026	102.251	36.225	55
Umman	48.859	72.583	53.086	42.505	73.148	30.643	72
Kuveyt	131	3.112	179	115	22.476	22.361	19.444
Fransa	4.065	9.003	6.798	5.264	15.215	9.951	189
ABD	740	3.007	2.590	6.045	14.435	8.390	139
Belçika	10.607	11.596	6.352	12.524	18.580	6.056	48
Türkiye	0	2.074	3	667	5.473	4.806	721
Singapur	18.385	25.068	13.529	16.623	20.163	3.540	21
İrlanda	2.533	6.957	889	1.307	4.491	3.184	244
Birleşik Krallık	955	490	118	485	2.859	2.374	489
Danimarka	7.864	16.812	11.703	5.414	7.493	2.079	38
Mısır	1.186	1.027	907	1.579	3.498	1.919	122
Malezya	3.545	3.443	4.756	3.514	5.330	1.816	52
İsviçre	1.484	1.014	1.400	100	1.361	1.261	1.261
İspanya	6	380	133	147	1.275	1.128	767
Polonya	2.066	3.272	2.294	1.156	2.134	978	85

Estonya	0	0	0	0	768	768	
İsveç	395	684	1.530	5.890	6.558	668	11
Şili	0	0	0	1.536	2.147	611	40
Avusturya	0	0	1	4	447	443	11.075
Ukrayna	446	1.072	187	213	537	324	152
Brezilya	1.503	1.174	7.745	11.767	11.994	227	2
Litvanya	147	469	307	0	176	176	
Lübnan	9	40	5	1	153	152	15.200
Çek Cumhuriyeti	459	502	1.002	2.171	2.254	83	4
Bahreyn	299	316	300	255	338	83	33
Macaristan	0	0	154	118	148	30	25
Katar	107	5	0	28	0	-28	-100
Kanada	215	132	103	162	1	-161	-99
Peru	288	74	0	281	97	-184	-65
Arjantin	641	1.009	182	1.527	1.238	-289	-19
Endonezya	851	148	193	631	172	-459	-73
Finlandiya	2.352	1.218	4.447	3.219	286	-2.933	-91
Hollanda	109.195	126.811	85.894	101.823	86.784	-15.039	-15
Hindistan	3.348	106	8.699	36.442	209	-36.233	-99

Suudi Arabistan pazarı 2014 itibariyle 232,1 milyon dolarlık ve % 44 büyümüş bir pazardır. Ülkemiz 2014 itibariyle artış sıralamasında 9. Sırada gelmektedir5.4 milyon dolarlık ihracat ve 4,8 milyon dolarlık artış 2014 yılı içinde sağlanmıştır. Bu çok rekabetçi bir duruma işaret etmektedir. Suudi

Arabistan çok değişik ülkelerden tedarik yapmakta ve tedarik ortalama sahası 8,922 km olarak görünmektedir. Türkiye burada Danimarka, İngiltere, İspanya, Polonya ve İrlanda'yı büyüme artışında geride bırakmıştır. Bu pazarda sağlanan üstünlük benzer coğrafyadaki yakın pazarlarda da sağlanabilir Pazara çok iyi bir giriş sağlanmıştır.

Birim fiyatlar açısından bakıldığında dünya ithalat ortalaması 3,665 $/ton olan Suudi Arabistan Türkiye ihracat birim fiyat ortalaması 4,063 $/ton olarak gerçekleşmiştir.

SUUDİ ARABİSTAN'IN UYGULADIĞI GÜMRÜK TARİFE ORANLARI VE VERGİLER

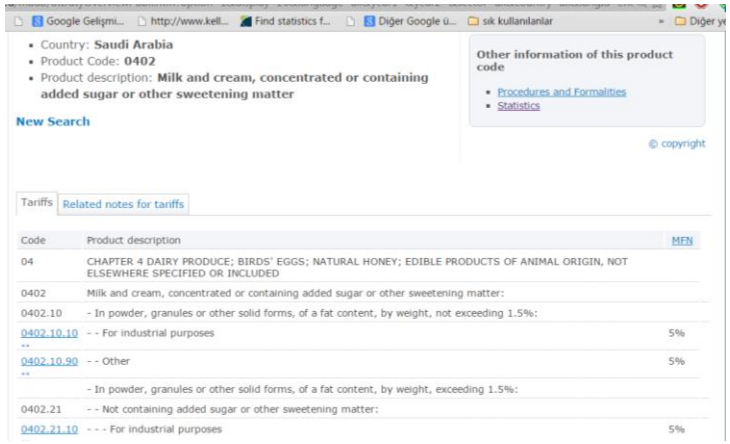

- Country: **Saudi Arabia**
- Product Code: **0402**
- Product description: **Milk and cream, concentrated or containing added sugar or other sweetening matter**

New Search

Other information of this product code

- Procedures and Formalities
- Statistics

© copyright

Tariffs | Related notes for tariffs

Code	Product description	MFN
04	CHAPTER 4 DAIRY PRODUCE; BIRDS' EGGS; NATURAL HONEY; EDIBLE PRODUCTS OF ANIMAL ORIGIN, NOT ELSEWHERE SPECIFIED OR INCLUDED	
0402	Milk and cream, concentrated or containing added sugar or other sweetening matter:	
0402.10	- In powder, granules or other solid forms, of a fat content, by weight, not exceeding 1.5%:	
0402.10.10 **	- - For industrial purposes	5%
0402.10.90 **	- - Other	5%
	- In powder, granules or other solid forms, of a fat content, by weight, exceeding 1.5%:	
0402.21	- - Not containing added sugar or other sweetening matter:	
0402.21.10	- - - For industrial purposes	5%

MFN ülkeleri Avrupalı rakiplerimizin de içinde oldukları esas gruptur. (GEN ve MFN ülke listeleri ekte verilmiştir.)Buna göre herkese uygulanan vergi oran % 5 olarak görülmektedir.

ÇİN PAZARI

İthalatının 2014 itibariyle, 2013'e göre artış miktarı 851 milyon dolar ve oranı da %24 olmuştur. 2015 1. Çeyrek itibariyle İthalat (2014 1. Çeyreğe göre)- 1.505 milyar dolar azalmış ve oranı da % -71 olarak gerçekleşmiştir.

2014 itibariyle cari açık 4.418 milyar dolar olarak gerçekleşmiştir.

2014 itibariyle ortalama birim fiyat ise 4.779 dolar/Ton olarak görülmektedir.

Tedarikçi ülkelerin ortalama uzaklığı 10.304 km' olurken, 2010-2014 dönemi ithalatın büyüme oranı %36 olmuştur.

TEMEL KRİTERLERE GÖRE ÇİN PAZARI

KRİTERLER	DEĞER
İthalatın 2014 itibariyle 2013'e göre;	
Artış miktarı (Bin ABD$)	851.053
Artış oranı%	24
İthalatın 2015 1. Çeyrek itibariyle (2014 1. Çeyreğe göre)	
Artış miktarı(Bin ABD$)	-1.505.898
Artış oranı % :	-71
2014 itibariyle cari açık ve fazla	-4.418.196

KRİTERLER	DEĞER
Ülkeye Türkiye ihracatının 2014 itibariyle 2013'e göre	
Artış miktarı (Bin ABD$)	-----
Artış oranı % :	------
Ülkeye Türkiye ihracatının 2015 1. Çeyrek itibariyle (2014 1. Çeyreğe göre)	
Artış miktarı (Bin ABD$)	------
Artış oranı % :	--------
2010-2014 dönemi ithalatın	36

(Bin ABD$) :	
2014 itibariyle birim fiyat (ABD$)/ton:	4.779

büyüme oranı:	
Tedarikçi ülkelerin ortalama uzaklığı (km)	10.304

ÇİN PAZARINA 2014 İTİBARİYLE İHRACAT YAPAN RAKİP ÜLKELERİN BÜYÜME EĞİLİMLERİ (artışa göre dizilmiş)

İhracatçılar	2010	2011	2012	2013	2014	ARTIŞ	ORAN%
Dünya	1.395.818	1.656.939	1.940.744	3.605.596	4.456.649	851.053	24
Yeni Zelanda	1.136.836	1.357.116	1.669.011	2.869.713	3.535.731	666.018	23
Fransa	16.674	27.702	39.070	40.035	84.036	44.001	110
Avustralya	87.276	77.274	57.431	125.715	162.600	36.885	29
Polonya	2.041	3.648	1.116	6.546	36.376	29.830	456
Arjantin	6.479	6.983	2.192	41.000	61.101	20.101	49
Şili	5.346	9.451	5.519	16.067	34.730	18.663	116
Uruguay	5.564	1.782	2.004	48.525	62.867	14.342	30
Finlandiya	1.886	1.395	3.903	10.747	23.839	13.092	122
Almanya	12.314	32.032	43.668	71.225	84.286	13.061	18
İrlanda	8.819	9.200	5.314	21.488	32.537	11.049	51
Danimarka	29.846	23.547	14.646	22.052	31.886	9.834	45
Hollanda	9.746	6.146	6.404	20.778	25.315	4.537	22
İsviçre	2.543	5.262	2.640	349	1.461	1.112	319
İtalya	1	0	0	18	1.113	1.095	6.083

Çek Cumhuriyeti	168	674	1.824	1	76	75	7.500
İspanya	375	14	148	240	6	-234	-98
Tayland	81	335	318	605	89	-516	-85
Birleşik Krallık	3.777	5.780	1	8.962	8.348	-614	-7
İsveç	0	598	6.882	27.313	26.182	-1.131	-4
Ukrayna	226	0	0	1.621	0	-1.621	-100
Çin	229	438	482	2.826	599	-2.227	-79
Malezya	342	2.699	5.229	3.566	97	-3.469	-97
Belçika	11.478	1.894	3.074	16.900	13.283	-3.617	-21
ABD	42.940	72.539	58.118	223.595	216.889	-6.706	-3
Singapur	7.781	9.476	8.469	21.564	10.464	-11.100	-51

Çin pazarı 2014 itibariyle 4,4 milyar dolarlık ve 2014 de 851 milyon dolar ve % 24 büyümüş bir pazardır. Ülkemiz 2014 itibariyle artış Çin'e ihracat gerçekleştirememiştir. Ancak daha önceki tespit edilen hedef ülkelere yapılan ihracatları gerçekleştiren rakip Avrupa ülkeleri birçok pazarda geriletilebilmiştir. Polonya, İngiltere ve zaman zamanda Fransa'dan dahi iyi artışlar sağlanabilmiştir. Daha önce sözü edilen fiili ihracat üstünlük kriteri ile hareket edemeyiz ancak muadili ülkelerimizin gelişimlerine bakarak Çin pazarında rahatlıkla pay almamız gerektiği ortaya çıkmaktadır. Bu Pazar kesinlikle kaçırılmamalıdır. Çin çok değişik ülkelerden tedarik yapmakta ve tedarik ortalama sahası 10,304 km olarak görünmektedir. Türkiye burada Danimarka, İngiltere, İspanya, Polonya ve İrlanda'yı başka hedef ülkelerde olduğu gibi geride bırakabilmelidir. Birim fiyatlar açısından bakıldığında dünya ithalat ortalaması 4,779 $/ton olarak gerçekleşmiştir.

ÇİN'İN UYGULADIĞI GÜMRÜK TARİFE ORANLARI VE VERGİLER

- Country: **China**
- Product Code: **0402**
- Product description: **Milk and cream, concentrated or containing added sugar or other sweetening matter**

New Search

Other information of this product code

- Procedures and Formalities
- Statistics

© copyright

Tariffs | Related notes for tariffs

Code	Product description	MFN	GEN
04	CHAPTER 4 DAIRY PRODUCE; BIRDS' EGGS; NATURAL HONEY; EDIBLE PRODUCTS OF ANIMAL ORIGIN, NOT ELSEWHERE SPECIFIED OR INCLUDED		
0402	Milk and cream, concentrated or containing added sugar or other sweetening matter:		
0402.10	- In powder, granules or other solid forms, of a fat content, by weight, not exceeding 1.5%	10%	40%
	- In powder, granules or other solid forms, of a fat content, by weight, exceeding 1.5%:		
0402.21	- - Not containing added sugar or other sweetening matter	10%	40%
0402.29	- - Other	10%	40%
	- Other:		
0402.91	- - Not containing added sugar or other sweetening matter	10%	90%
0402.99	- - Other	10%	90%

MFN ülkeleri Avrupalı rakiplerimizin de içinde oldukları esas gruptur. (GEN ve MFN ülke listeleri ekte verilmiştir.)Buna göre herkese uygulanan vergi oranı %10 olarak gerçekleşmektedir.

5.3. Yayıkaltı, Pıhtılaştırılmış Süt ve Krema, Yoğurt, Kefir ve Diğer Fermente Edilmiş veya Asitliği Artırılmış Süt ve Krema (konsantre edilmiş veya ilave şeker veya diğer tatlandırıcı maddeler)

GTİP tespiti ve Ürün Hakkında Bilgi

POZİSYON NO EŞYANIN TANIMI

04.03 Yayıkaltı, pıhtılaştırılmış süt ve krema, yoğurt, kefir ve diğer fermente edilmiş veya asitliği artırılmış süt ve krema (konsantre edilmiş veya ilave şeker veya diğer tatlandırıcı maddeler)

DÜNYA İTHALATI (ithalat değer büyüklüğüne göre) Bin ABD Doları

İthalatçılar	2010	2011	2012	2013	2014	ARTIŞ	ORAN
Dünya	3.808.156	4.482.177	4.248.992	4.716.885	4.676.710	-40.175	-1
Birleşik Krallık	494.728	523.911	526.950	578.995	626.887	47.892	8
İtalya	303.605	329.745	316.488	351.834	378.967	27.133	8
İspanya	290.889	392.836	395.007	386.436	360.879	-25.557	-7
Belçika	187.413	211.356	203.477	222.774	222.926	152	0
Almanya	238.051	247.477	220.186	220.397	215.934	-4.463	-2
Hollanda	202.835	224.752	229.908	222.541	209.933	-12.608	-6
Portekiz	196.881	230.722	217.474	211.945	208.607	-3.338	-2
İsveç	109.399	124.874	140.537	166.598	188.377	21.779	13
Fransa	146.656	154.501	141.049	140.257	140.505	248	0
İrlanda	80.175	99.373	105.395	108.869	120.582	11.713	11
Rusya	31.547	45.845	71.433	118.882	117.273	-1.609	-1
Filipinler	55.612	77.320	88.529	104.077	101.205	-2.872	-3
Avusturya	76.522	75.359	65.722	70.727	77.726	6.999	10
Tayland	48.572	53.001	60.021	60.049	75.740	15.691	26
Finlandiya	59.582	67.873	65.750	72.606	71.135	-1.471	-2
Polonya	42.231	61.280	51.758	56.807	70.602	13.795	24

Katar	31.516	26.273	37.511	41.067	67.992	26.925	66
Umman	18.875	32.935	27.053	53.312	67.760	14.448	27
Çek Cumhuriyeti	54.404	64.903	64.319	63.111	66.590	3.479	6
Angola	25.485	37.887	38.847	46.822	56.278	9.456	20
Macaristan	39.082	45.039	41.502	47.030	51.888	4.858	10
Slovakya	50.966	54.635	47.606	47.362	48.244	882	2
Kazakistan	29.080	49.657	54.554	56.747	47.753	-8.994	-16
Singapur	28.382	34.722	33.279	39.279	45.764	6.485	17
Danimarka	38.086	47.853	41.033	37.250	43.019	5.769	15
Çin	4.199	8.925	24.859	40.144	36.776	-3.368	-8
Romanya	25.568	26.158	27.202	31.535	32.693	1.158	4
Hong Kong	14.618	19.350	17.819	19.719	32.406	12.687	64
Bahreyn	11.142	28.890	33.592	23.836	31.377	7.541	32
Meksika	41.681	54.728	31.117	39.572	29.433	-10.139	-26
ABD	16.541	24.198	35.202	67.851	29.061	-38.790	-57
Lüksemburg	27.184	29.261	26.798	27.540	29.003	1.463	5
Slovenya	26.839	27.114	25.851	26.250	28.435	2.185	8
Malezya	13.847	19.529	21.746	29.188	27.978	-1.210	-4
Yunanistan	38.784	34.420	29.000	31.091	27.273	-3.818	-12
Belarus	17.646	14.123	17.388	25.666	26.021	355	1
Kuveyt	45.739	69.632	53.709	59.008	25.783	-33.225	-56

Peru	10.259	12.202	17.178	11.767	24.961	13.194	112
Norveç	9.860	13.769	9.318	17.174	22.840	5.666	33
Nijerya	13.060	86.433	14.730	17.016	22.080	5.064	30
İsviçre	17.812	19.364	21.151	20.334	21.983	1.649	8
Letonya	19.281	26.224	21.261	21.475	19.256	-2.219	-10
Suudi Arabistan	35.418	45.252	54.650	60.815	19.026	-41.789	-69
Birleşik Arap Emirlikleri	9.698	15.603	14.680	102.271	18.988	-83.283	-81
Afganistan	144	89	0	0	18.534	18.534	

İTHALATI 100 MİLYONDAN BÜYÜK OLAN ÜLKELER:

Birleşik Krallık, İtalya, İspanya, Belçika, Almanya, Hollanda, Portekiz, İsveç, Fransa, İrlanda, Rusya, Filipinler

İTHALATI 50-100 MİLYON DOLAR ARASI ÜLKELER

Avusturya Tayland Finlandiya Polonya Katar Umman Çek Cumhuriyeti Angola Macaristan

0403 Dünya ithalatçıları (2014 değer büyüklüğüne göre)

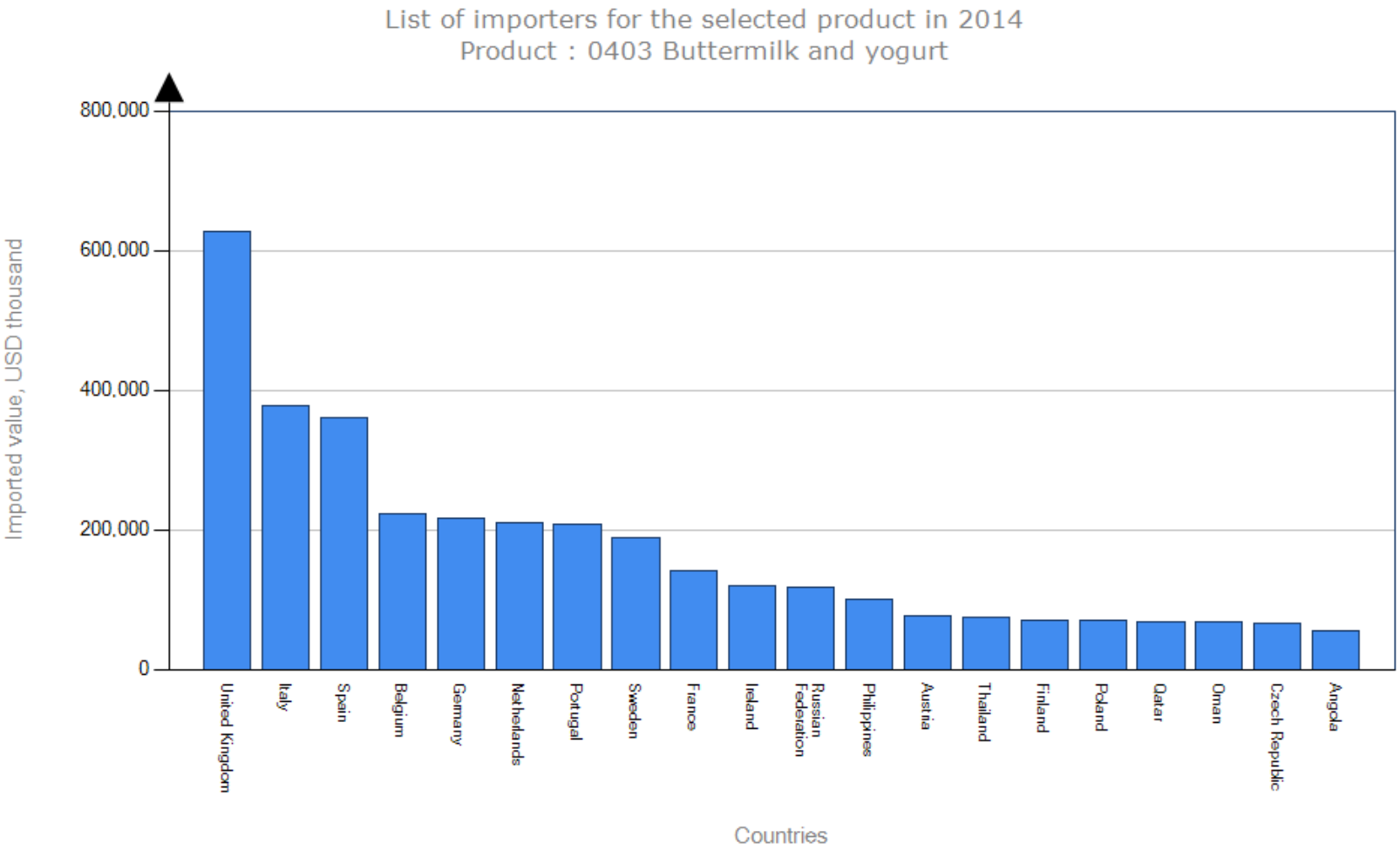

DÜNYA İTHALATI (ithalat artışına göre) Bin ABD Doları

İthalatçılar	2010	2011	2012	2013	2014	ARTIŞ	ORAN
Birleşik Krallık	494.728	523.911	526.950	578.995	626.887	47.892	8
İtalya	303.605	329.745	316.488	351.834	378.967	27.133	8
Katar	31.516	26.273	37.511	41.067	67.992	26.925	66
İsveç	109.399	124.874	140.537	166.598	188.377	21.779	13
Afganistan	144	89	0	0	18.534	18.534	
Tayland	48.572	53.001	60.021	60.049	75.740	15.691	26
Umman	18.875	32.935	27.053	53.312	67.760	14.448	27
Polonya	42.231	61.280	51.758	56.807	70.602	13.795	24
Peru	10.259	12.202	17.178	11.767	24.961	13.194	112
Hong Kong	14.618	19.350	17.819	19.719	32.406	12.687	64
Yemen	505	469	1.375	2.763	14.672	11.909	431
İrlanda	80.175	99.373	105.395	108.869	120.582	11.713	11
Angola	25.485	37.887	38.847	46.822	56.278	9.456	20
Bahreyn	11.142	28.890	33.592	23.836	31.377	7.541	32
Avusturya	76.522	75.359	65.722	70.727	77.726	6.999	10
Singapur	28.382	34.722	33.279	39.279	45.764	6.485	17
Danimarka	38.086	47.853	41.033	37.250	43.019	5.769	15
Norveç	9.860	13.769	9.318	17.174	22.840	5.666	33
Mozambik	1.143	2.050	2.444	4.368	9.761	5.393	123
Nijerya	13.060	86.433	14.730	17.016	22.080	5.064	30

Macaristan	39.082	45.039	41.502	47.030	51.888	4.858	10
Timor-Leste				0	4.265	4.265	
Ürdün	19.557	13.961	6.500	14.266	18.107	3.841	27
Çek Cumhuriyeti	54.404	64.903	64.319	63.111	66.590	3.479	6
Macao	944	1.188	1.895		3.417	3.417	
Türkiye	253	148	270	599	3.064	2.465	412
Kamboçya	192	988	1.824	2.346	4.626	2.280	97
Güney Afrika	3.865	6.612	6.038	5.875	8.106	2.231	38
Slovenya	26.839	27.114	25.851	26.250	28.435	2.185	8
Pakistan	155	124	206	167	2.216	2.049	1.227

10-100 milyon dolar arası büyüyenler ülkeler

Birleşik Krallık İtalya Katar İsveç Afganistan Tayland Umman Polonya Peru Hong Kong Yemen İrlanda

1-10 milyon dolar arası büyüyenler ülkeler

Angola Bahreyn Avusturya Singapur Danimarka Norveç Mozambik Nijerya Macaristan Timor-Leste Ürdün Çek Cumhuriyeti Macao Türkiye Kamboçya Güney Afrika Slovenya Pakistan İsviçre Birmanya Moldova Gambia Avustralya Tacikistan Lüksemburg Hırvatistan Malta Lübnan Guatemala Moritanya Karadağ Gine Romanya Panama Kıbrıs Rum K. Makedonya Laos

0403 DÜNYA İTHALATÇI ÜLKELERİ BÜYÜKLÜKLERİ VE SENELİK BÜYÜME ORANLARI KARŞILAŞTIRMA TABLOSU

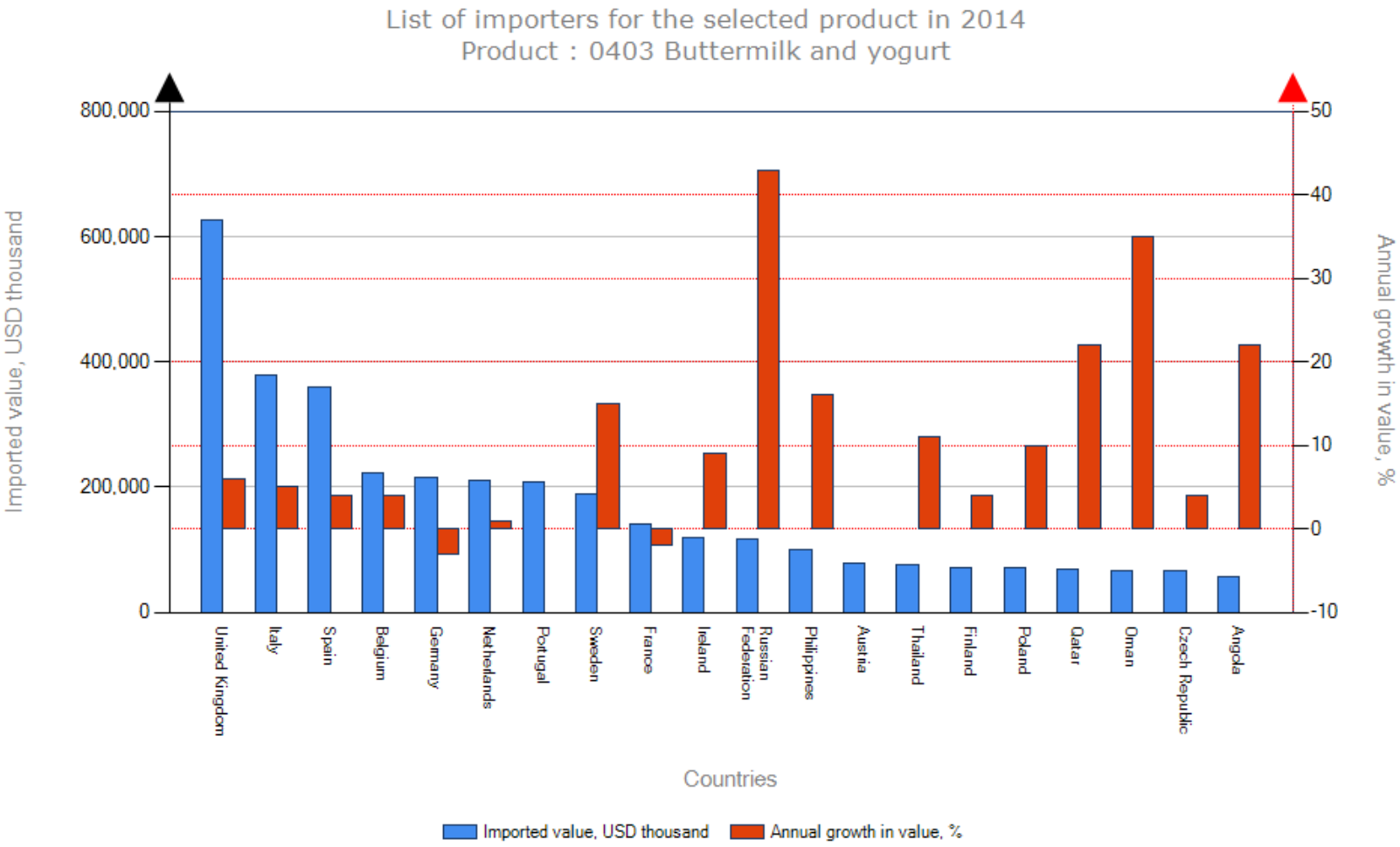
List of importers for the selected product in 2014
Product : 0403 Buttermilk and yogurt
Imported value, USD thousand
800,000
600,000
400,000
200,000
0
Annual growth in value, %
50
40
30
20
10
0
-10
United Kingdom
Italy
Spain
Belgium
Germany
Netherlands
Portugal
Sweden
France
Ireland
Russian Federation
Philippines
Austria
Thailand
Finland
Poland
Qatar
Oman
Czech Republic
Angola
Countries
Imported value, USD thousand
Annual growth in value, %

0403 DÜNYA İTHALATÇI ÜLKELER BÜYÜKLÜKLERİ VE DÜNYA İTHALATINDAKİ YÜZDE ORANLARI

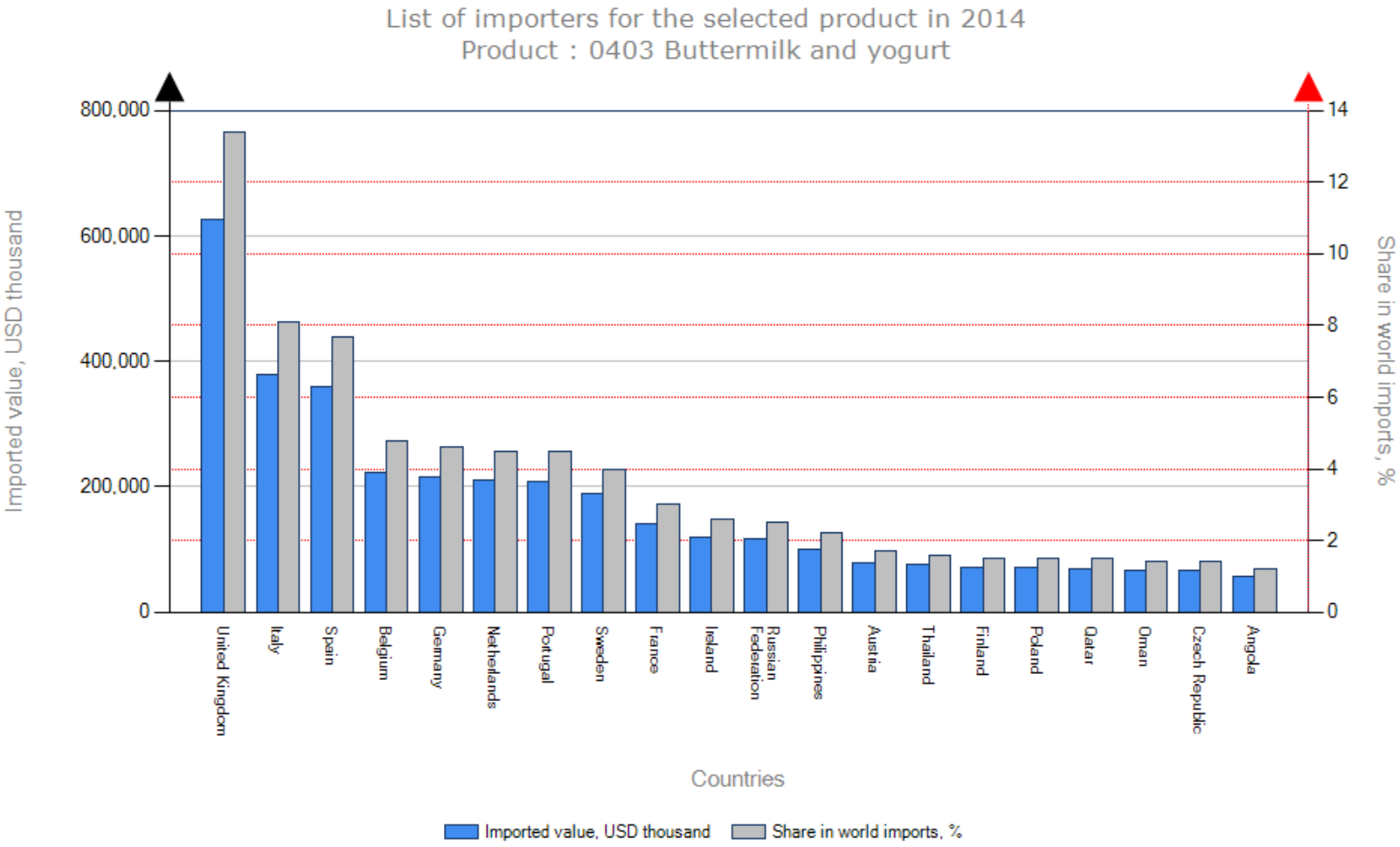

0403 DÜNYA İTHALATI BİRİM FİYATLARI (ülkeler bazında)

İthalatçılar	2010	2011	2012	2013	2014	2014 İthalatı (Bin USD)	2014 İthalatı (Ton)
	Birim Fiyat (USD/Ton)	Birim Fiyat (USD/Ton)	Birim Fiyat (USD/Ton)	Birim Fiyat (USD/Ton)	Birim Fiyat (USD/Ton)		
Dünya	1.312	1.625	1.590	1.703	1.774	4.676.710	2.635.837
Birleşik Krallık	1.589	1.650	1.635	1.695	1.900	626.887	330.010
İtalya	1.453	1.631	1.544	1.694	1.663	378.967	227.944
İspanya	1.396	1.555	1.490	1.617	1.638	360.879	220.323
Belçika	1.382	1.405	1.270	1.380	1.517	222.926	146.986
Almanya	1.209	1.278	1.292	1.488	1.495	215.934	144.485
Hollanda	1.067	1.300	1.255	1.426	1.474	209.933	142.442
Portekiz	1.522	1.514	1.465	1.551	1.606	208.607	129.864
İsveç	1.517	1.637	1.593	1.707	1.772	188.377	106.294
Fransa	1.348	1.431	1.409	1.601	1.642	140.505	85.549
İrlanda	1.693	1.778	1.954	2.018	2.147	120.582	56.165
Rusya	1.925	2.029	1.572	1.469	1.549	117.273	75.716
Filipinler	1.457	2.318	2.056	2.026	2.467	101.205	41.029
Avusturya	1.497	1.688	1.625	1.842	1.909	77.726	40.723
Tayland	3.098	3.591	3.194	4.050	4.455	75.740	17.002
Finlandiya	1.416	1.632	1.580	1.725	1.876	71.135	37.925
Polonya	1.377	1.591	1.562	1.868	2.070	70.602	34.104
Katar	1.580	1.662	1.504	1.531	1.172	67.992	58.009

Umman	1.457	1.479	1.366	1.451	1.424	67.760	47.576
Çek Cumhuriyeti	1.293	1.495	1.446	1.540	1.596	66.590	41.717
Angola	2.489	2.531	2.201	2.283	2.467	56.278	22.811
Macaristan	1.170	1.341	1.280	1.300	1.417	51.888	36.618
Slovakya	1.352	1.493	1.523	1.524	1.072	48.244	45.019
Kazakistan	1.296	1.592	1.649	1.550	1.452	47.753	32.897
Singapur	2.528	3.011	2.977	3.258	3.112	45.764	14.704
Danimarka	1.441	1.608	1.510	1.546	1.680	43.019	25.609
Çin	3.408	3.505	3.154	3.920	4.207	36.776	8.742
Romanya	1.260	1.424	1.249	1.400	1.431	32.693	22.850
Hong Kong	2.819	3.158	3.285	2.985	3.114	32.406	10.407
Bahreyn	1.363	1.250	1.301	1.611	2.141	31.377	14.653
Meksika	3.305	3.756	2.993	3.492	3.628	29.433	8.113
ABD	3.340	12.422	3.120	5.129	2.058	29.061	14.122
Lüksemburg	3.973	4.011	3.843	3.608	3.671	29.003	7.901
Slovenya	1.432	1.516	1.405	1.543	1.757	28.435	16.180
Malezya	2.860	3.570	3.496	3.795	3.956	27.978	7.072
Yunanistan	1.662	1.847	1.652	1.703	1.776	27.273	15.356
Belarus	1.488	1.552	1.465	1.543	1.494	26.021	17.422
Kuveyt	1.231	1.728	1.963	1.305	2.720	25.783	9.479
Peru	2.607	3.364	3.154	3.720	4.533	24.961	5.506

Norveç	1.919	2.164	1.765	2.538	2.872	22.840	7.952
Nijerya	46	13.459	3.209	3.905	3.943	22.080	5.600
İsviçre	1.591	1.649	1.690	1.745	1.943	21.983	11.316
Letonya	1.412	1.590	1.476	1.511	1.571	19.256	12.257
Suudi Arabistan	3.404	3.496	3.270	3.260	4.013	19.026	4.741
Birleşik Arap Emirlikleri	2.491	2.681	2.953	1.949	3.802	18.988	4.994

DÜNYA ÇEYREKLER İTHALATI (ithalat artışına göre) Bin ABD Doları

İthalatçılar	2014-1.Çeyrek	2015-1.Çeyrek	ARTIŞ	ORAN
Tayland	20.373	22.990	2.617	13
Sırbistan	138	913	775	562
Türkiye	102	675	573	562
Letonya	3.239	3.489	250	8
Güney Kore	427	669	242	57
Kanada	766	965	199	26
Lüksemburg	7.397	7.593	196	3
Norveç	5.161	5.352	191	4
Uganda	55	210	155	282
Paraguay	200	348	148	74
Bulgaristan	852	940	88	10
Kolombya	45	128	83	184

Belize	283	344	61	22
Yeni Zelanda	323	381	58	18
Barbados	625	647	22	4

100 – 800 bin arası büyüyen ülkeler

Sırbistan Türkiye Letonya Güney Kore Kanada Lüksemburg Norveç Uganda Paraguay

0403 DÜNYA TİCARET DENGESİ EKSİ VERENLER

Ülke	Ticaret Dengesi - 2010	Ticaret Dengesi - 2011	Ticaret Dengesi - 2012	Ticaret Dengesi - 2013	Ticaret Dengesi - 2014	2014	2014
Birleşik Krallık	-414.517	-448.252	-440.581	-479.402	-529.465	97.422	626.887
İtalya	-282.628	-311.233	-298.311	-332.311	-356.475	22.492	378.967
İspanya	-132.922	-224.417	-223.151	-194.996	-197.744	163.135	360.879
Portekiz	-171.531	-209.238	-184.006	-177.000	-172.604	36.003	208.607
İsveç	-87.649	-98.682	-120.325	-137.727	-153.859	34.518	188.377
Filipinler	-55.476	-77.027	-87.186	-103.641	-100.734	471	101.205
Hollanda	-103.819	-101.150	-110.940	-86.823	-74.988	134.945	209.933
Katar	-31.514	-26.266	-37.508	-41.067	-67.992		67.992
Umman	-18.868	-32.838	-26.850	-53.093	-67.417	343	67.760
Angola	-25.485	-37.883	-38.847	-46.822	-56.278		56.278
İrlanda	-31.030	-37.102	-41.765	-40.200	-48.644	71.938	120.582

Macaristan	-19.662	-30.266	-32.480	-36.978	-45.057	6.831	51.888
Kazakistan	-28.770	-48.368	-53.133	-54.190	-43.348	4.405	47.753
Singapur	-23.576	-31.059	-30.915	-35.806	-40.241	5.523	45.764
Çin	-3.055	-8.133	-24.362	-39.642	-36.167	609	36.776
Bahreyn	-9.525	-27.602	-30.193	-20.278	-29.675	1.702	31.377
Danimarka	-2.447	-7.656	-5.067	-14.192	-23.214	19.805	43.019
Norveç	-9.851	-13.764	-9.292	-17.173	-22.830	10	22.840
Hong Kong	-10.209	-13.688	-10.880	-10.884	-22.710	9.696	32.406
Nijerya	-13.060	-86.414	-14.273	-13.297	-22.076	4	22.080
Kuveyt	-36.234	-59.547	-48.944	-55.353	-19.990	5.793	25.783
Peru	-8.110	-9.182	-13.512	-8.090	-19.823	5.138	24.961
Malezya	-4.907	-10.208	-11.254	-21.535	-19.147	8.831	27.978
Rusya	6.267	-4.860	27.459	-10.726	-18.798	98.475	117.273
Afganistan	-108	128	0	0	-18.519	15	18.534
Slovenya	-17.532	-15.801	-14.578	-13.232	-18.377	10.058	28.435
Ürdün	-15.922	-11.320	-1.593	-10.889	-16.274	1.833	18.107
Romanya	-21.957	-19.790	-15.821	-14.541	-14.944	17.749	32.693
Yemen	-455	-37	-1.292	-2.698	-14.672		14.672
Guatemala	-6.011	-7.304	-8.711	-12.812	-14.123	5	14.128
Meksika	-31.836	-41.365	-15.642	-21.356	-13.811	15.622	29.433
Slovakya	-31.035	-27.989	-18.197	-12.871	-13.004	35.240	48.244

Karadağ	-9.003	-11.395	-11.414	-11.109	-12.344	1	12.345
Laos	-5.700	-8.405	-10.093	-11.187	-12.250		12.250
Bosna Hersek	-19.840	-22.721	-20.387	-16.055	-12.027	2.330	14.357
Vietnam	-9.877	-9.417	-6.719	-9.539	-10.460	35	10.495
Moldova	-5.675	-6.446	-7.626	-8.183	-9.773	32	9.805
Botswana	-9.181	-10.055	-10.005	-9.438	-9.770	7	9.777
Mozambik	-1.139	-2.050	-2.444	-4.366	-9.761		9.761
Kıbrıs Rum K.	-9.429	-9.220	-7.247	-8.301	-9.505	22	9.527
Irak	-119.486	-134.801	-12.730	-12.721	-8.947		8.947
Azerbaycan	-6.382	-7.278	-6.129	-9.146	-8.899	1.099	9.998
Birmanya	-93	-5.107	-4.911	-7.065	-8.696		8.696
Ukrayna	-6.834	-6.086	-11.502	-16.755	-8.370	3.974	12.344
Venezuela	-11.009	-6.642	-10.203	-8.811	-8.054		8.054
Tacikistan	-2.039	-2.413	-4.090	-6.047	-7.511		7.511
Dünya	110.082	23.554	174.354	55.610	-7.403	4.669.307	4.676.710
Libya	-3.285	-14.808	-18.767	-24.788	-6.741		6.741
Papua Yeni Gine		-802	-892	-7.231	-6.121		6.121
Malta	-3.749	-4.449	-4.520	-4.619	-5.991		5.991
Panama	-1.513	-2.176	-3.767	-4.445	-5.602		5.602
Türkmenistan	-2.893	-3.223	-4.050	-5.777	-5.463		5.463
Trinidad-Tobago	-2.622	-3.011	-3.562	-4.394	-5.155		5.155

Gürcistan	-2.129	-2.608	-3.520	-5.047	-4.771		4.771

Ticari açığı 2014'te 50 milyon dolardan fazla olanlar

Birleşik Krallık İtalya İspanya Portekiz İsveç Filipinler Hollanda Katar Umman Angola

Ticari açığı 2014 itibariyle 10-50 milyon dolar arası olanlar

İrlanda Macaristan Kazakistan Singapur Çin Bahreyn Danimarka Norveç Hong Kong Nijerya Kuveyt Peru Malezya Rusyan Federation Afganistan Slovenya Ürdün Romanya Yemen Guatemala Meksika Slovakya Karadağ Laos Bosna Hersek Vietnam

Ticari açığı 2014 itibariyle 5-10 milyon dolar arası olanlar

Moldova Botswana Mozambik Kıbrıs Rum K. Irak Azerbaycan Birmanya Ukrayna Venezuela Tacikistan Libya Papua Yeni Gine Malta Panama Türkmenistan Trinidad-Tobago

0403 İTHALATI BÜYÜKLÜĞÜNE GÖRE TİCARİ GÖSTERGELER (Birim fiyat, Büyüme oranı, tedarikçi ülkelerin ortalama mesafeleri)

	2014 İthalatı (Bin USD)	2014 Ticaret Dengesi (Bin USD)	Birim Fiyat (USD/Birim)	2010-2014 Büyüme Oranı (%)	2013-2014 Büyüme Oranı (%)	Tedarikçi Ülkelerin Ortalama Mesafeleri (km)
Dünya	4.676.710	-7.403	1.774	6	3	1.737
Birleşik Krallık	626.887	-529.465	1.900	6	8	1.066
İtalya	378.967	-356.475	1.663	5	8	870
İspanya	360.879	-197.744	1.638	4	-7	1.075
Belçika	222.926	82.681	1.517	4	0	377
Almanya	215.934	800.652	1.495	-3	-2	511

Hollanda	209.933	-74.988	1.474	1	-6	368
Portekiz	208.607	-172.604	1.606	0	-2	938
İsveç	188.377	-153.859	1.772	15	13	746
Fransa	140.505	655.675	1.642	-2	0	635
İrlanda	120.582	-48.644	2.147	9	11	684
Rusya	117.273	-18.798	1.549	43	-1	1.224
Filipinler	101.205	-100.734	2.467	16	-3	7.930
Avusturya	77.726	141.730	1.909	0	10	582
Tayland	75.740	5.138	4.455	11	26	9.274
Finlandiya	71.135	2.251	1.876	4	-2	1.237
Polonya	70.602	104.176	2.070	10	24	645
Katar	67.992	-67.992	1.172	22	66	654
Umman	67.760	-67.417	1.424	35	27	890
Çek Cumhuriyeti	66.590	17.616	1.596	4	6	398
Angola	56.278	-56.278	2.467	22	21	4.536
Macaristan	51.888	-45.057	1.417	6	10	612
Slovakya	48.244	-13.004	1.072	-2	2	382
Kazakistan	47.753	-43.348	1.452	12	-16	1.681
Singapur	45.764	-40.241	3.112	11	17	5.942
Danimarka	43.019	-23.214	1.680	0	15	804
Çin	36.776	-36.167	4.207	79	-8	9.431

Romanya	32.693	-14.944	1.431	7	4	948
Hong Kong	32.406	-22.710	3.114	17	64	6.177
Bahreyn	31.377	-29.675	2.141	21	32	1.026
Meksika	29.433	-13.811	3.628	-10	-26	1.931
ABD	29.061	44.461	2.058	24	-57	1.592
Lüksemburg	29.003	-298	3.671	1	5	363
Slovenya	28.435	-18.377	1.757	1	8	443
Malezya	27.978	-19.147	3.956	20	-4	9.301
Yunanistan	27.273	124.141	1.776	-8	-12	1.252
Belarus	26.021	93.164	1.494	15	1	1.003
Kuveyt	25.783	-19.990	2.720	-12	-56	2.409
Peru	24.961	-19.823	4.533	19	112	10.182
Norveç	22.840	-22.830	2.872	21	33	1.798
Nijerya	22.080	-22.076	3.943	6	12	6.031
İsviçre	21.983	-1.010	1.943	5	8	539
Letonya	19.256	-2.223	1.571	-2	-10	518
Suudi Arabistan	19.026	123.412	4.013	4	20	7.841
Birleşik Arap Emirlikleri	18.988	17.525	3.802	17	4	5.375
Afganistan	18.534	-18.519	2.164	21	1	823
Litvanya	18.520	4.043	1.971	-1	-2	609
Ürdün	18.107	-16.274	2.411	-1	27	682

Endonezya	17.769	-170	4.197	-10	-31	10.864
Yemen	14.672	-14.672	3.796	16	-2	9.074
Bosna Hersek	14.357	-12.027	1.225	-12	-23	341
Avustralya	14.303	36.113	3.058	17	12	7.010
Guatemala	14.128	-14.123	1.177	21	10	948
Karadağ	12.345	-12.344	1.096	6	11	444
Ukrayna	12.344	-8.370	1.887	4	-43	1.036
Laos	12.250	-12.250	1.143	20	10	552
Vietnam	10.495	-10.460	1.756	24	6	6.876
Azerbaycan	9.998	-8.899	11.439	12	9	2.030

DÜNYA İHRACATI (ihracat değer büyüklüğüne göre) Bin ABD Doları

İhracatçılar	2010	2011	2012	2013	2014	ARTIŞ	ORAN
Dünya	3.918.238	4.505.731	4.423.346	4.772.495	4.669.307	-103.188	-2
Almanya	808.730	913.063	892.896	1.002.845	1.016.586	13.741	1
Fransa	698.824	769.748	807.257	816.803	796.180	-20.623	-3
Belçika	333.821	372.184	314.018	297.792	305.607	7.815	3
Avusturya	225.617	216.002	201.526	205.667	219.456	13.789	7
Yeni Zelanda	116.895	128.458	137.169	181.592	179.094	-2.498	-1
Polonya	165.730	170.774	146.939	157.788	174.778	16.990	11
İspanya	157.967	168.419	171.856	191.440	163.135	-28.305	-15

Yunanistan	72.191	79.020	85.317	111.596	151.414	39.818	36
Suudi Arabistan	156.126	234.622	227.163	260.940	142.438	-118.502	-45
Hollanda	99.016	123.602	118.968	135.718	134.945	-773	-1
Belarus	28.093	42.905	62.313	102.170	119.185	17.015	17
Rusya	37.814	40.985	98.892	108.156	98.475	-9.681	-9
Birleşik Krallık	80.211	75.659	86.369	99.593	97.422	-2.171	-2
Çek Cumhuriyeti	97.156	106.916	87.958	84.392	84.206	-186	0
Tayland	35.667	47.363	55.413	69.693	80.878	11.185	16
ABD	38.648	113.872	146.727	79.672	73.522	-6.150	-8
Finlandiya	55.296	66.995	73.015	79.916	73.386	-6.530	-8
İrlanda	49.145	62.271	63.630	68.669	71.938	3.269	5
Güney Afrika	31.984	39.213	45.487	54.986	61.466	6.480	12
Avustralya	40.613	44.496	48.399	51.423	50.416	-1.007	-2
Birleşik Arap Emirlikleri	10.548	20.279	17.512	26.539	36.513	9.974	38
Portekiz	25.350	21.484	33.468	34.945	36.003	1.058	3
Slovakya	19.931	26.646	29.409	34.491	35.240	749	2
İsveç	21.750	26.192	20.212	28.871	34.518	5.647	20
Kanada	14.717	19.801	23.212	31.007	28.780	-2.227	-7
Lüksemburg	18.230	21.696	22.791	25.863	28.705	2.842	11
Litvanya	6.448	14.855	19.623	26.879	22.563	-4.316	-16
İtalya	20.977	18.512	18.177	19.523	22.492	2.969	15

İsviçre	21.750	20.418	21.966	19.183	20.973	1.790	9
Danimarka	35.639	40.197	35.966	23.058	19.805	-3.253	-14
Pakistan	7.507	10.199	14.134	18.151	18.667	516	3
Romanya	3.611	6.368	11.381	16.994	17.749	755	4
Endonezya	8.916	10.899	15.029	17.741	17.599	-142	-1
Letonya	9.890	14.864	15.141	16.861	17.033	172	1
Estonya	18.350	19.836	17.989	18.229	16.451	-1.778	-10
Meksika	9.845	13.363	15.475	18.216	15.622	-2.594	-14
Sırbistan	10.224	13.883	13.138	12.504	15.467	2.963	24
Hırvatistan	18.732	21.151	20.562	15.455	11.129	-4.326	-28
Bulgaristan	10.632	10.230	11.648	13.185	10.512	-2.673	-20
Suriye	12.092	4.948	2.414	7.857	10.264	2.407	31
Slovenya	9.307	11.313	11.273	13.018	10.058	-2.960	-23
Hong Kong	4.409	5.662	6.939	8.835	9.696	861	10
Kosta Rika	5.512	6.324	9.415	10.632	9.587	-1.045	-10
Malezya	8.940	9.321	10.492	7.653	8.831	1.178	15
Güney Kore	5.450	5.664	7.391	7.544	8.274	730	10
Macaristan	19.420	14.773	9.022	10.052	6.831	-3.221	-32
Türkiye	12.320	10.953	9.857	10.302	6.106	-4.196	-41

İHRACATI 500 MİLYON DOLARDAN BÜYÜK ÜLKELER

Almanya Fransa

İHRACATI 100-600 MİLYON DOLAR ARASI ÜLKELER

Belçika Avusturya Yeni Zelanda Polonya İspanya Yunanistan Suudi Arabistan Hollanda Belarus

İHRACATI 25-100 MİLYON DOLAR ARASI OLAN ÜLKELER

Rusya Birleşik Krallık Çek Cumhuriyeti Tayland ABD Finlandiya İrlanda Güney Afrika Avustralya Birleşik Arap Emirlikleri Portekiz Slovakya İsveç Kanada Lüksemburg

0403 Dünya ihracatçıları (2014 değer büyüklüğüne göre)

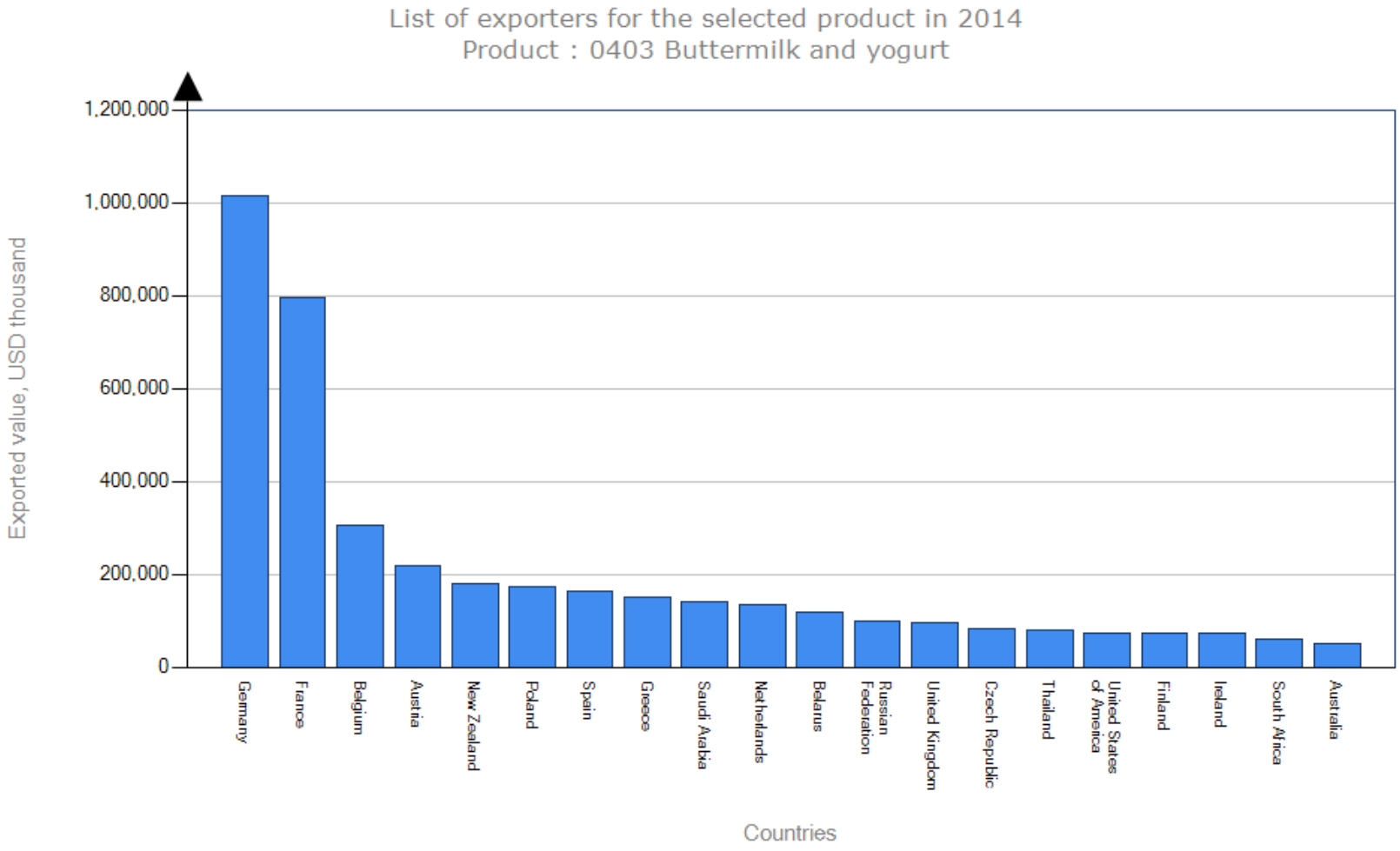

DÜNYA İHRACATI (ihracat artışına göre)Bin ABD Doları

İhracatçılar	2010	2011	2012	2013	2014	ARTIŞ	ORAN
Yunanistan	72.191	79.020	85.317	111.596	151.414	39.818	36
Belarus	28.093	42.905	62.313	102.170	119.185	17.015	17
Polonya	165.730	170.774	146.939	157.788	174.778	16.990	11
Avusturya	225.617	216.002	201.526	205.667	219.456	13.789	7
Almanya	808.730	913.063	892.896	1.002.845	1.016.586	13.741	1
Tayland	35.667	47.363	55.413	69.693	80.878	11.185	16
Birleşik Arap Emirlikleri	10.548	20.279	17.512	26.539	36.513	9.974	38
Belçika	333.821	372.184	314.018	297.792	305.607	7.815	3
Güney Afrika	31.984	39.213	45.487	54.986	61.466	6.480	12
İsveç	21.750	26.192	20.212	28.871	34.518	5.647	20
İrlanda	49.145	62.271	63.630	68.669	71.938	3.269	5
İtalya	20.977	18.512	18.177	19.523	22.492	2.969	15
Sırbistan	10.224	13.883	13.138	12.504	15.467	2.963	24
Lüksemburg	18.230	21.696	22.791	25.863	28.705	2.842	11
Suriye	12.092	4.948	2.414	7.857	10.264	2.407	31
Kuveyt	9.505	10.085	4.765	3.655	5.793	2.138	58
Singapur	4.806	3.663	2.364	3.473	5.523	2.050	59

İHRACATI 5-40 MİLYON DOLAR ARASI BÜYÜYENLER

Yunanistan Belarus Polonya Avusturya Almanya Tayland Birleşik Arap Emirlikleri Belçika Güney Afrika İsveç

İHRACATI 1-4 MİLYON DOLAR ARASI BÜYÜYENLER

İrlanda İtalya Sırbistan Lüksemburg Suriye Kuveyt Singapur Kazakistan İsviçre Serbest Bölgeler Peru Malezya Brunei Senegal Azerbaycan Kırgızistan Portekiz

0401 Dünya ihracatçıları 2014 ve büyüme oranları

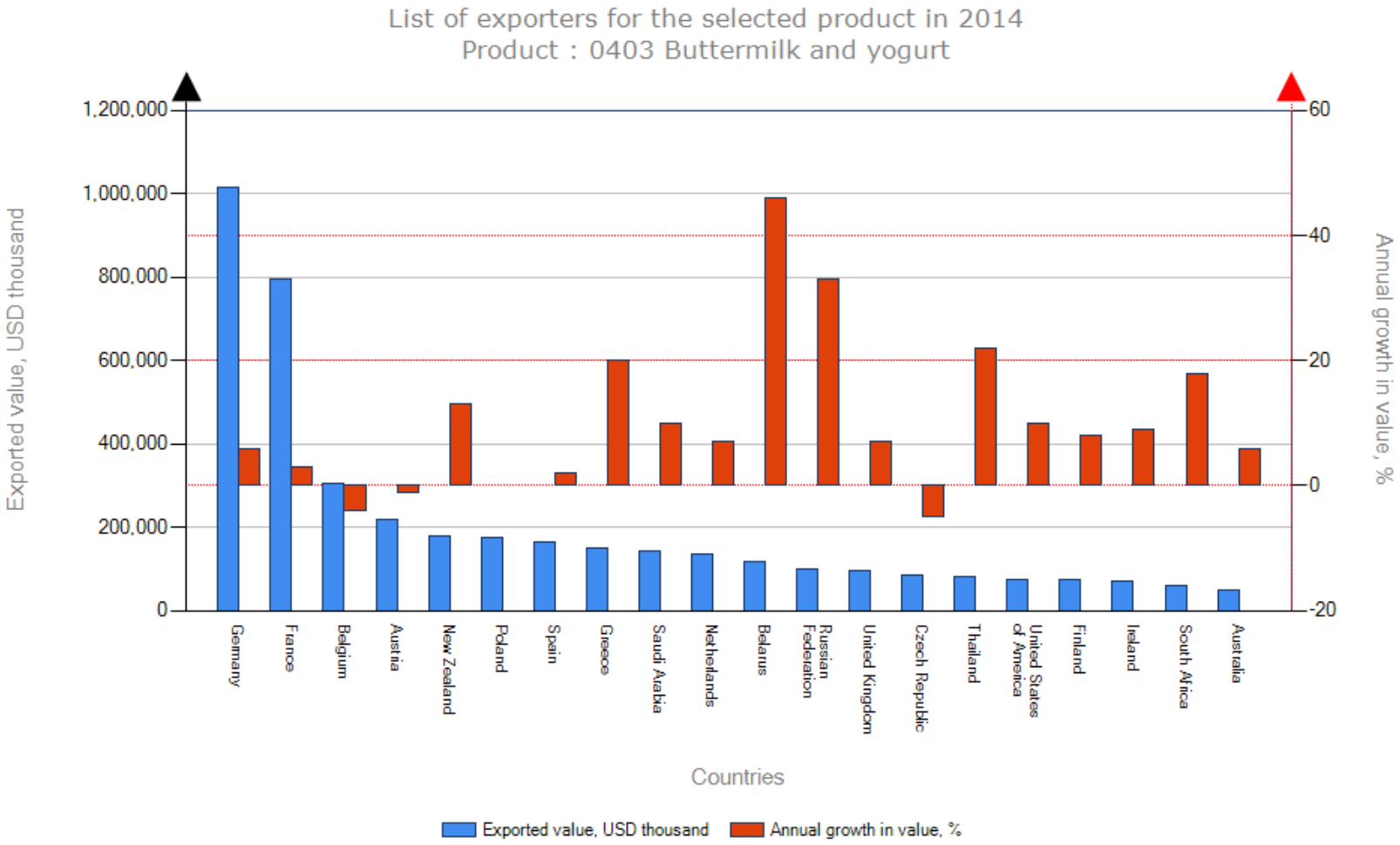

DÜNYA İHRACATI BİRİM FİYATLARI (ülkeler bazında)

İhracatçılar	2010	2011	2012	2013	2014	2014 İhracatı (Bin USD)	2014 İhracatı (Ton)
	Birim İhracat Fiyatı (USD/Ton)	Birim İhracat Fiyatı (USD/Ton)	Birim İhracat Fiyatı (USD/Ton)	Birim İhracat Fiyatı (USD/Ton)	Birim İhracat Fiyatı (USD/Ton)		
Dünya	1.417	1.576		1.670		4.669.307	0
Almanya	1.347	1.521	1.453	1.574	1.624	1.016.586	625.840
Fransa	1.553	1.657	1.580	1.692	1.756	796.180	453.500
Belçika	1.128	1.305	1.221	1.338	1.518	305.607	201.332
Avusturya	1.398	1.445	1.358	1.427	1.498	219.456	146.513
Yeni Zelanda	2.928	3.428	3.075	4.200	4.531	179.094	39.530
Polonya	1.316	1.404	1.359	1.472	1.614	174.778	108.271
İspanya	1.554	1.624	1.519	1.694	1.607	163.135	101.546
Yunanistan	2.792	3.014	2.954	3.200	3.347	151.414	45.235
Suudi Arabistan	1.222	1.674	1.453	1.477	1.364	142.438	104.391
Hollanda	1.997	2.158		2.572		134.945	0
Belarus	1.081	1.335	1.252	1.416	1.439	119.185	82.837
Rusya	1.384	1.506	1.485	1.536	1.443	98.475	68.258
Birleşik Krallık	1.923	2.041	2.245	2.655	2.858	97.422	34.092
Çek Cumhuriyeti	1.413	1.511	1.357	1.372	1.380	84.206	61.026
Tayland	1.107	1.198	1.180	1.223	1.162	80.878	69.602
ABD	1.917	1.939	2.055	2.142	2.362	73.522	31.124

Finlandiya	1.563	1.777	1.760	1.827	1.794	73.386	40.911
İrlanda	2.507	3.056	2.666	3.022	3.636	71.938	19.786
Güney Afrika	833	958	1.161	1.308	1.528	61.466	40.226
Avustralya	2.944	3.422	3.130	3.730	3.778	50.416	13.343
Birleşik Arap Emirlikleri	1.173	1.241	1.186	1.369	1.535	36.513	23.792
Portekiz	1.473	1.754	1.663	1.911	2.193	36.003	16.418
Slovakya	1.210	1.468	1.330	1.368	1.425	35.240	24.735
İsveç	2.146	2.431	2.174	2.157	2.410	34.518	14.324
Kanada	3.797	4.444	4.304	4.031	4.175	28.780	6.893
Lüksemburg	989	1.055	1.051	1.076	1.156	28.705	24.824

0403 Dünya ihracatçıları 2014 dünya ihracatındaki payları

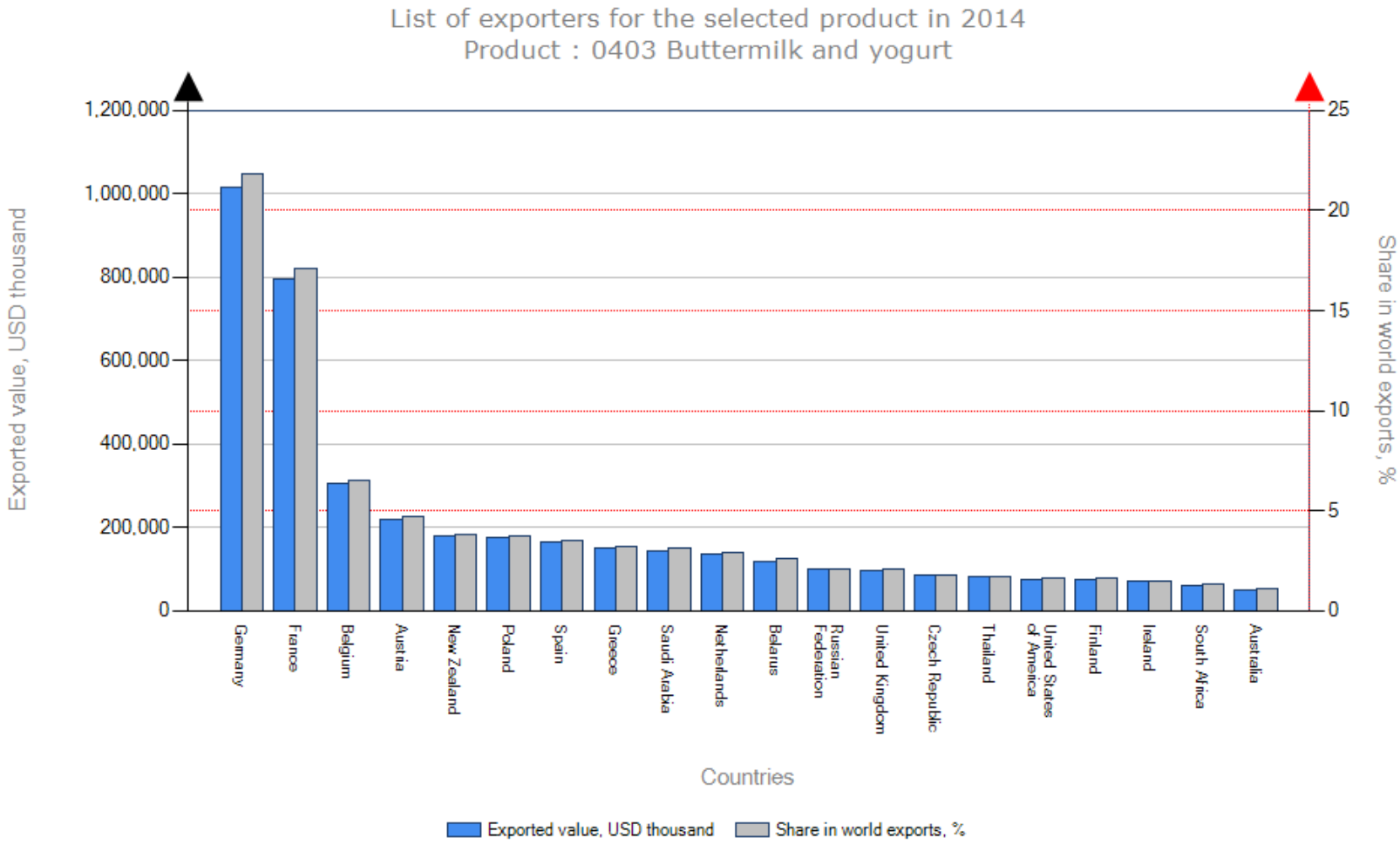

0403 ihracat büyüklüğüne göre ticari göstergeler (Birim fiyat, Büyüme oranı, ithalatçı ülkelerin ortalama mesafeleri)

	2014 İhracatı (Bin USD)	2014 Ticaret Dengesi (Bin USD)	Birim Fiyat (USD/Birim)	2010-2014 Büyüme Oranı (%)	2010-2014 Miktar Büyüme Oranı (%)	2013-2014 Büyüme Oranı (%)	İthalatçı ülkelerin ortalama mesafeleri (km)
Dünya	4.669.307	-7.403		6	4	1	1.830
Almanya	1.016.586	800.652	1.624	6	1	1	1.094
Fransa	796.180	655.675	1.756	3	1	-3	864
Belçika	305.607	82.681	1.518	-4	-10	3	1.008
Avusturya	219.456	141.730	1.498	-1	-2	7	717
Yeni Zelanda	179.094	176.980	4.531	13	1	-1	9.965
Polonya	174.778	104.176	1.614	0	-4	11	1.185
İspanya	163.135	-197.744	1.607	2	1	-15	1.217
Yunanistan	151.414	124.141	3.347	20	15	36	1.804
Suudi Arabistan	142.438	123.412	1.364	10	9	4	754
Hollanda	134.945	-74.988		7		-1	5.808
Belarus	119.185	93.164	1.439	46	37	17	1.017
Rusya	98.475	-18.798	1.443	33	32	-9	1.686
Birleşik Krallık	97.422	-529.465	2.858	7	-4	-2	1.984
Çek Cumhuriyeti	84.206	17.616	1.380	-5	-4	0	606
Tayland	80.878	5.138	1.162	22	21	16	1.428
ABD	73.522	44.461	2.362	10	4	-8	6.034

Finlandiya	73.386	2.251	1.794	8	4	-8	1.296
İrlanda	71.938	-48.644	3.636	9	1	5	3.702
Güney Afrika	61.466	53.360	1.528	18	1	12	1.567
Avustralya	50.416	36.113	3.778	6	0	-2	6.775
Birleşik Arap Emirlikleri	36.513	17.525	1.535	34	25	42	293
Portekiz	36.003	-172.604	2.193	13	3	3	5.286
Slovakya	35.240	-13.004	1.425	15	12	2	1.557
İsveç	34.518	-153.859	2.410	11	10	20	1.838
Kanada	28.780	25.271	4.175	20	19	-7	1.917
Lüksemburg	28.705	-298	1.156	11	8	11	332
Litvanya	22.563	4.043	1.681	36	28	-16	963
İtalya	22.492	-356.475	3.648	2	0	15	1.385
İsviçre	20.973	-1.010	3.009	-1	-6	9	5.064
Danimarka	19.805	-23.214	1.988	-16	-21	-14	932
Pakistan	18.667	16.451	2.107	27	37	3	698
Romanya	17.749	-14.944	1.721	52	48	4	680
Endonezya	17.599	-170	1.193	20	19	-1	5.297
Letonya	17.033	-2.223	2.042	13	5	1	1.660
Estonya	16.451	12.455	1.830	-3	-11	-10	509
Meksika	15.622	-13.811	1.409	13	19	-14	1.451
Sırbistan	15.467	14.522	972	8	13	24	250

Hırvatistan	11.129	2.162	1.223	-13	29	-28	296
Bulgaristan	10.512	6.593	1.266	2	4	-20	557
Suriye	10.264	10.131	3.272	18	13	31	276
Slovenya	10.058	-18.377	1.209	3	1	-23	426
Hong Kong	9.696	-22.710	1.968	22	14	10	939
Kosta Rika	9.587	8.694	1.534	18	19	-10	616
Malezya	8.831	-19.147	2.278	-2	-7	15	493
Güney Kore	8.274	5.402	1.302	12	5	10	8.321
Macaristan	6.831	-45.057	1.525	-22	-27	-32	589
Türkiye	6.106	3.042	1.394	-14	-19	-41	1.307

DÜNYA ÇEYREKLER İHRACATI (büyüklüğe göre) Bin ABD Doları

İhracatçılar	2014-1.Çeyrek	2015-1.Çeyrek	ARTIŞ	ORAN
Almanya	260.479	208.809	-51.670	-20
Fransa	216.477	155.406	-61.071	-28
Belçika	84.670	60.265	-24.405	-29
Avusturya	56.253	43.177	-13.076	-23
İspanya	43.757	38.666	-5.091	-12
Yunanistan	33.539	36.290	2.751	8
Polonya	47.170	35.313	-11.857	-25
Yeni Zelanda	59.573	33.867	-25.706	-43

Hollanda	39.960	31.510	-8.450	-21
Birleşik Krallık	24.826	23.003	-1.823	-7
Tayland	16.673	18.622	1.949	12
Çek Cumhuriyeti	23.097	17.450	-5.647	-24
Rusya	24.801	16.644	-8.157	-33
ABD	20.983	14.151	-6.832	-33
Avustralya	16.183	12.489	-3.694	-23
Finlandiya	22.070	11.892	-10.178	-46
İrlanda	14.950	11.541	-3.409	-23
Lüksemburg	6.823	11.408	4.585	67
Portekiz	8.439	7.577	-862	-10
Slovakya	8.362	7.556	-806	-10
İsveç	9.729	6.657	-3.072	-32
Danimarka	4.796	4.471	-325	-7
İtalya	5.342	4.460	-882	-17
Türkiye	1.576	3.978	2.402	152
İsviçre	5.777	3.873	-1.904	-33
Romanya	3.917	3.599	-318	-8
Kanada	8.118	3.571	-4.547	-56
Sırbistan	3.403	3.033	-370	-11
Letonya	5.174	2.997	-2.177	-42

Hırvatistan	2.416	2.535	119	5
Litvanya	7.806	2.206	-5.600	-72
Güney Kore	1.860	2.125	265	14
Estonya	5.032	2.000	-3.032	-60
Bulgaristan	2.861	1.801	-1.060	-37
Malezya	1.871	1.627	-244	-13
Slovenya	2.490	1.548	-942	-38
Tayvan	525	1.240	715	136
Macaristan	2.472	1.010	-1.462	-59
Fas	680	555	-125	-18
Cezayir	1.057	516	-541	-51
Ürdün	387		-387	-100

2015 İLK ÇEYREĞİNDE İHRACATI 50-210 MİLYON DOLAR ARASI OLANLAR

Almanya Fransa Belçika

2015 İLK ÇEYREĞİNDE İHRACATI 10-50 MİLYON DOLAR ARASI OLANLAR

Avusturya İspanya Yunanistan Polonya Yeni Zelanda Hollanda Birleşik Krallık Tayland Çek Cumhuriyeti Rusya ABD Avustralya Finlandiya İrlanda Lüksemburg

2015 İLK ÇEYREĞİNDE İHRACATI 1-10 MİLYON DOLAR ARASI OLANLAR

Portekiz Slovakya İsveç Danimarka İtalya Türkiye İsviçre Romanya Kanada Sırbistan Letonya Hırvatistan Litvanya Güney Kore Estonya Bulgaristan Malezya Slovenya Tayvan Macaristan

0403 TÜRKİYE YILLAR İHRACATI (büyüklüğe göre)

İthalatçılar	2011	2012	2013	2014	ARTIŞ	ORAN
Dünya	10.953	9.857	10.302	6.106	-4.196	-41
Irak	7.222	8.091	7.100	2.736	-4.364	-61
Serbest Bölgeler	152	193	252	655	403	160
Gürcistan	76	128	233	555	322	138
Suudi Arabistan	6	1	2	495	493	24.650
Azerbaycan	152	275	795	426	-369	-46
Filistin	0	0	0	229	229	
İran	0	0	0	166	166	
Ürdün	53	148	404	143	-261	-65
Bosna Hersek	0	6	79	106	27	34
Kuveyt	164	26	0	95	95	
Sırbistan	14	68	66	82	16	24
İsrail	0	0	0	78	78	
Türkmenistan	42	5	362	66	-296	-82
Cezayir	0	0	0	63	63	
Birleşik Arap Emirlikleri	2	20	21	63	42	200

TÜRKİYE İHRACATININ 100 BİN - 3 MİLYON DOLAR ARASINDA OLDUĞU ÜLKELER

Irak Serbest Bölgeler Gürcistan Suudi Arabistan Azerbaycan Filistin İran Ürdün Bosna Hersek

0403 TÜRKİYE YILLAR İHRACATI (Artışa göre)

İthalatçılar	2011	2012	2013	2014	ARTIŞ	ORAN
Suudi Arabistan	6	1	2	495	493	24.650
Serbest Bölgeler	152	193	252	655	403	160
Gürcistan	76	128	233	555	322	138
Filistin	0	0	0	229	229	
İran	0	0	0	166	166	
Kuveyt	164	26	0	95	95	
İsrail	0	0	0	78	78	
Cezayir	0	0	0	63	63	
Birleşik Arap Emirlikleri	2	20	21	63	42	200
Suriye	1.582	0	4	32	28	700
Bosna Hersek	0	6	79	106	27	34
Mısır	3	14	0	20	20	
Sırbistan	14	68	66	82	16	24
Yunanistan	16	39	31	42	11	35

Türkiye ihracatının 100-500 bin dolar arası arttığı ülkeler

Suudi Arabistan Serbest Bölgeler Gürcistan Filistin İran

0403 Türkiye ihracatı (2014 değer büyüklüğüne göre)

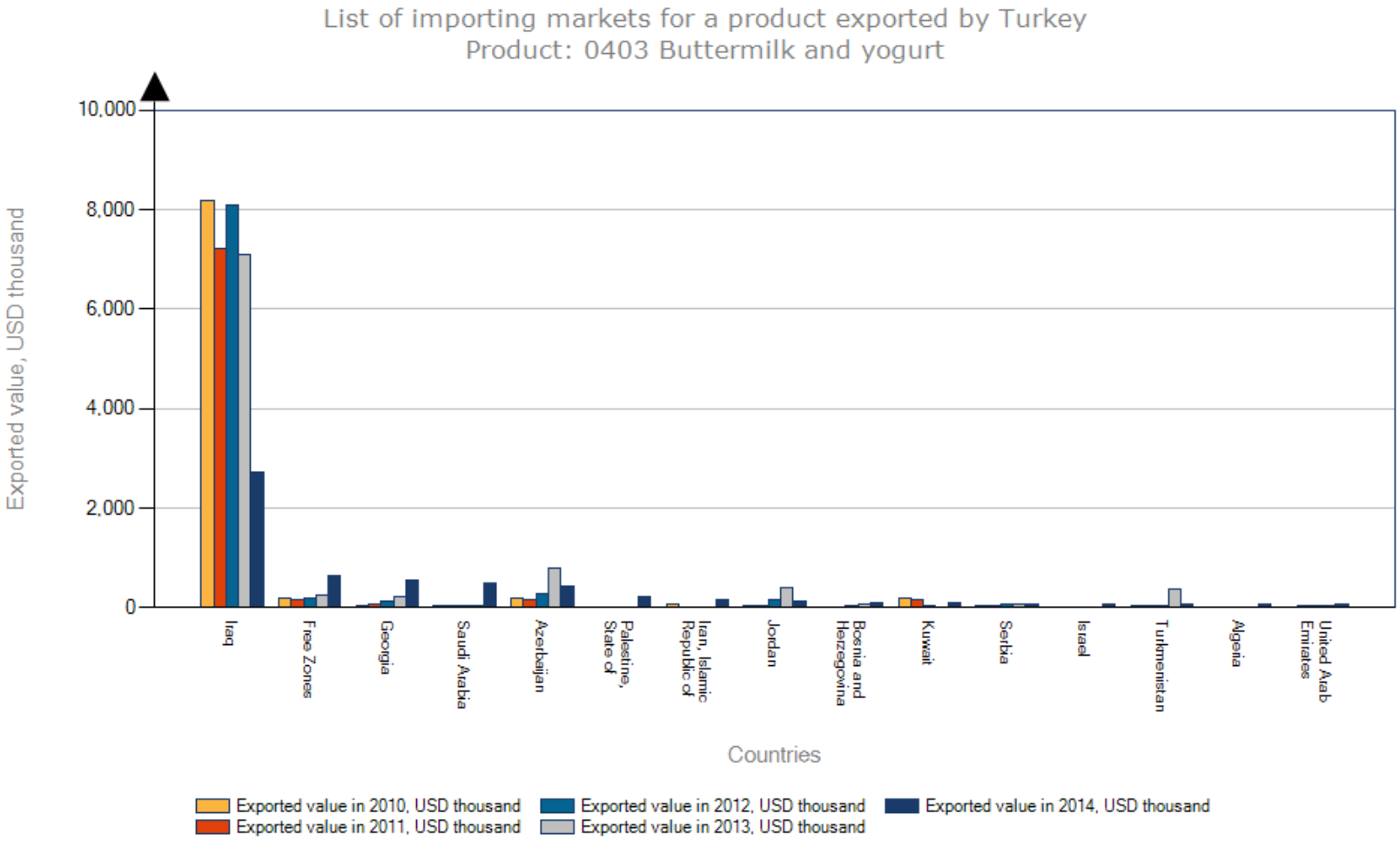

0403 Türkiye yıllar ihracatı ve Dünya yıllar ithalatı (Türkiye ihracat artışına göre)

	DÜNYA İTHALATI					TÜRKİYE İTHALATI				
İthalatçılar	2012	2013	2014	ARTIŞ	ORAN	2012	2013	2014	ARTIŞ	ORAN
Suudi Arabistan	54.650	60.815	19.026	-41.789	-69	1	2	495	493	24.650
Serbest Bölgeler	2.332	329	655	326	99	193	252	655	403	160
Gürcistan	3.520	5.047	4.771	-276	-5	128	233	555	322	138
Filistin	30.466	33.972	251	-33.721	-99	0	0	229	229	
İran	38	129	263	134	104	0	0	166	166	
Kuveyt	53.709	59.008	25.783	-33.225	-56	26	0	95	95	
İsrail	92	241	258	17	7	0	0	78	78	
Cezayir	115	105	375	270	257	0	0	63	63	
Birleşik Arap Emirlikleri	14.680	102.271	18.988	-83.283	-81	20	21	63	42	200
Suriye	410	309	133	-176	-57	0	4	32	28	700
Bosna Hersek	24.408	18.665	14.357	-4.308	-23	6	79	106	27	34
Mısır	183	140	348	208	149	14	0	20	20	
Sırbistan	1.848	937	945	8	1	68	66	82	16	24
Yunanistan	29.000	31.091	27.273	-3.818	-12	39	31	42	11	35
Tacikistan	4.090	6.047	7.511	1.464	24	2	2	8	6	300
Katar	37.511	41.067	67.992	26.925	66	3	0	3	3	
Nijerya	14.730	17.016	22.080	5.064	30	0	0	2	2	
Fas	2.397	11	57	46	418	0	0	2	2	
Kazakistan	54.554	56.747	47.753	-8.994	-16	0	0	2	2	

Polonya	51.758	56.807	70.602	13.795	24	0	0	1	1	
Seyşeller	1.005	776	880	104	13	0	0	1	1	
Bahreyn	33.592	23.836	31.377	7.541	32	1	0	0	0	
Singapur	33.279	39.279	45.764	6.485	17	0	0	0	0	
İsviçre	21.151	20.334	21.983	1.649	8	0	0	0	0	
Romanya	27.202	31.535	32.693	1.158	4	0	0	0	0	
Belçika	203.477	222.774	222.926	152	0	1	0	0	0	
Özbekistan	1.040	1.440	1.591	151	10	5	0	0	0	
Komorlar	84	213	277	64	30	0	0	0	0	
Liberia	368	198	194	-4	-2	0	0	0	0	
Nijer	76	71	58	-13	-18	0	0	0	0	
Almanya	220.186	220.397	215.934	-4.463	-2	32	0	0	0	
Gine	115	281	1.469	1.188	423	0	1	0	-1	-100
Arnavutluk	3.870	3.639	1.783	-1.856	-51	4	10	9	-1	-10
Gabon	782	911	951	40	4	0	2	0	-2	-100
Venezuela	10.203	8.811	8.054	-757	-9	0	8	0	-8	-100
Senegal	1.674	1.548	1.705	157	10	0	9	0	-9	-100
Yemen	1.375	2.763	14.672	11.909	431	7	35	15	-20	-57
ABD	35.202	67.851	29.061	-38.790	-57	0	37	0	-37	-100
Ürdün	6.500	14.266	18.107	3.841	27	148	404	143	-261	-65
Türkmenistan	4.050	5.777	5.463	-314	-5	5	362	66	-296	-82

Azerbaycan	6.129	9.163	9.998	835	9	275	795	426	-369	-46
Libya	18.767	24.788	6.741	-18.047	-73	361	394	8	-386	-98
Kıbrıs Rum K.	7.302	8.387	9.527	1.140	14	425	454	0	-454	-100
Dünya	4.248.992	4.716.885	4.676.710	-40.175	-1	9.857	10.302	6.106	-4.196	-41
Irak	12.730	12.721	8.947	-3.774	-30	8.091	7.100	2.736	-4.364	-61

0403 Türkiye'nin ihracat ticari göstergeleri (ticari denge, birim fiyat, değersel büyüme oranları)

	2014 İhracatı (Bin USD)	2014 Ticaret Dengesi (Bin USD)	Birim Fiyat (USD/Birim)	2010-2014 Yıllık Büyüme Oranı (%)	2010-2014 Yıllık Miktarsal Büyüme Oranı (%)	2013-2014 Büyüme Oranı (%)	İthalatçı Ülke Pazarının 2010-2014 Yıllık Büyüme Oranı (%)
Dünya	6.106	3.042	1.394	-14	-19	-41	6
Irak	2.736	2.736	1.280	-20	-23	-61	-3
Serbest Bölgeler	655	655	1.642	36	22	160	-2
Gürcistan	555	555	877	87	90	138	19
Suudi Arabistan	495	495	2.605	117	80	24.650	4
Azerbaycan	426	426	1.718	39	27	-46	12
Filistin	229	229	1.624				46
İran	166	166	814	19	58		19
Ürdün	143	143	2.509	53	52	-65	-1
Bosna Hersek	106	106	1.472			34	-12
Kuveyt	95	95	3.065	-48	-41		-12

Sırbistan	82	82	1.640	58	33	24	-16
İsrail	78	78	3.545				15
Türkmenistan	66	66	2.129	150	54	-82	21
Cezayir	63	63	1.658				-9
Birleşik Arap Emirlikleri	63	63	2.172		131	200	17
Yunanistan	42	39	1.615		34	35	-8
Suriye	32	32	1.143	-75	-63	700	-53

0403 Türkiye çeyrekler ihracatı (2014 ilk çeyrek ve 2015 ilk çeyrek)

İthalatçılar	2014-1.Çeyrek	2015-1.Çeyrek	ARTIŞ	ORAN
Dünya	1.576	3.978	2.402	152
Suudi Arabistan	0	2.467	2.467	
Irak	1.118	454	-664	-59
Kuveyt	0	352	352	
Ürdün	18	32	14	78
Gürcistan	107	120	13	12
Katar	0	101	101	
Kıbrıs Rum K.	92	66	-26	-28
Libya	6	70	64	1.067
Birleşik Arap Emirlikleri	3	95	92	3.067

Serbest Bölgeler	66	49	-17	-26
Mısır	0	28	28	
Azerbaycan	95	42	-53	-56
Suriye	0	6	6	
Bahreyn	0	53	53	
Kazakistan	0	2	2	

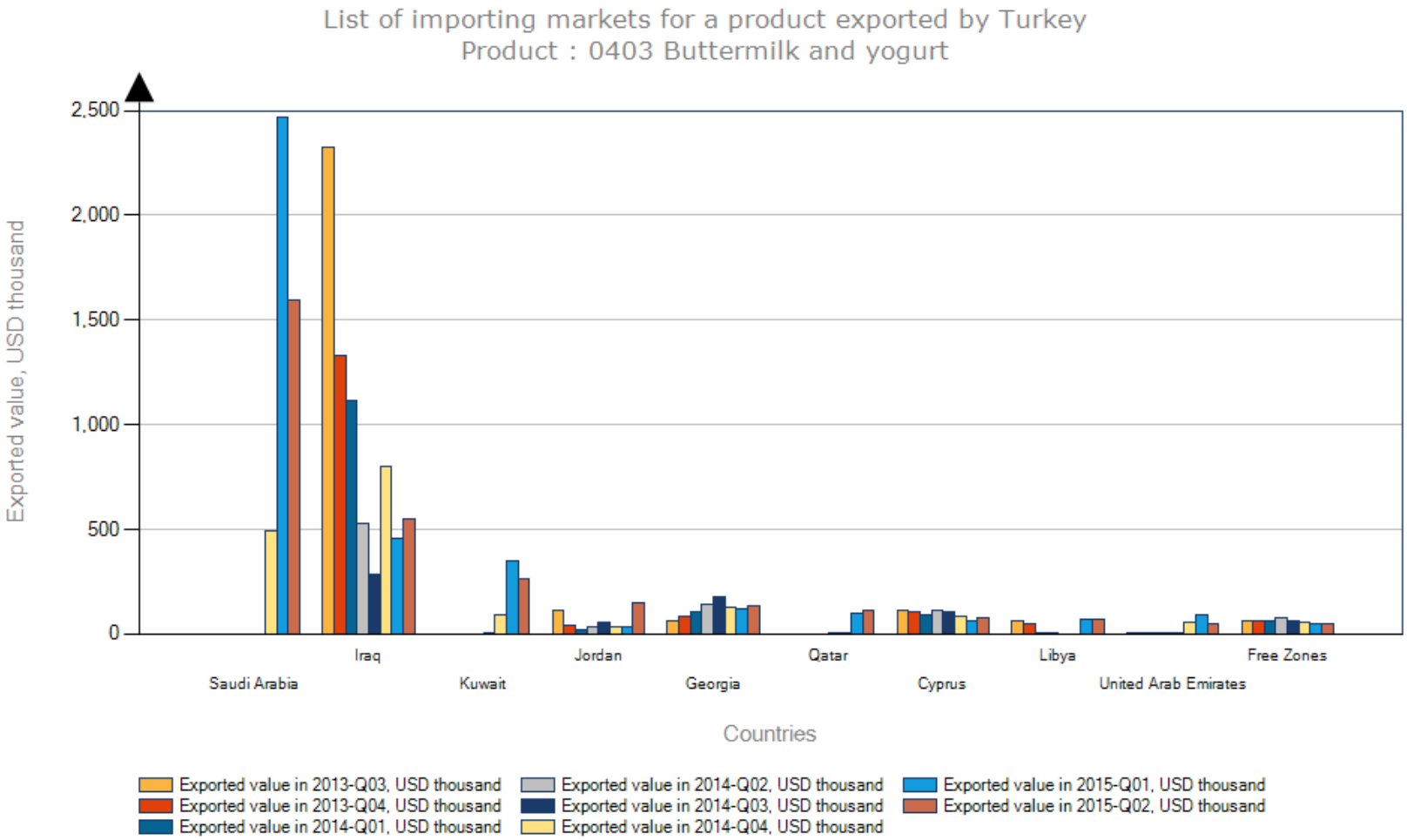
List of importing markets for a product exported by Turkey
Product : 0403 Buttermilk and yogurt
Exported value, USD thousand
2,500
2,000
1,500
1,000
500
0
Saudi Arabia
Iraq
Kuwait
Jordan
Georgia
Qatar
Cyprus
Libya
United Arab Emirates
Free Zones
Countries
Exported value in 2013-Q03, USD thousand
Exported value in 2013-Q04, USD thousand
Exported value in 2014-Q01, USD thousand
Exported value in 2014-Q02, USD thousand
Exported value in 2014-Q03, USD thousand
Exported value in 2014-Q04, USD thousand
Exported value in 2015-Q01, USD thousand
Exported value in 2015-Q02, USD thousand

0403’de Türkiye’ye uygulanan Gümrük Tarifeleri haritası

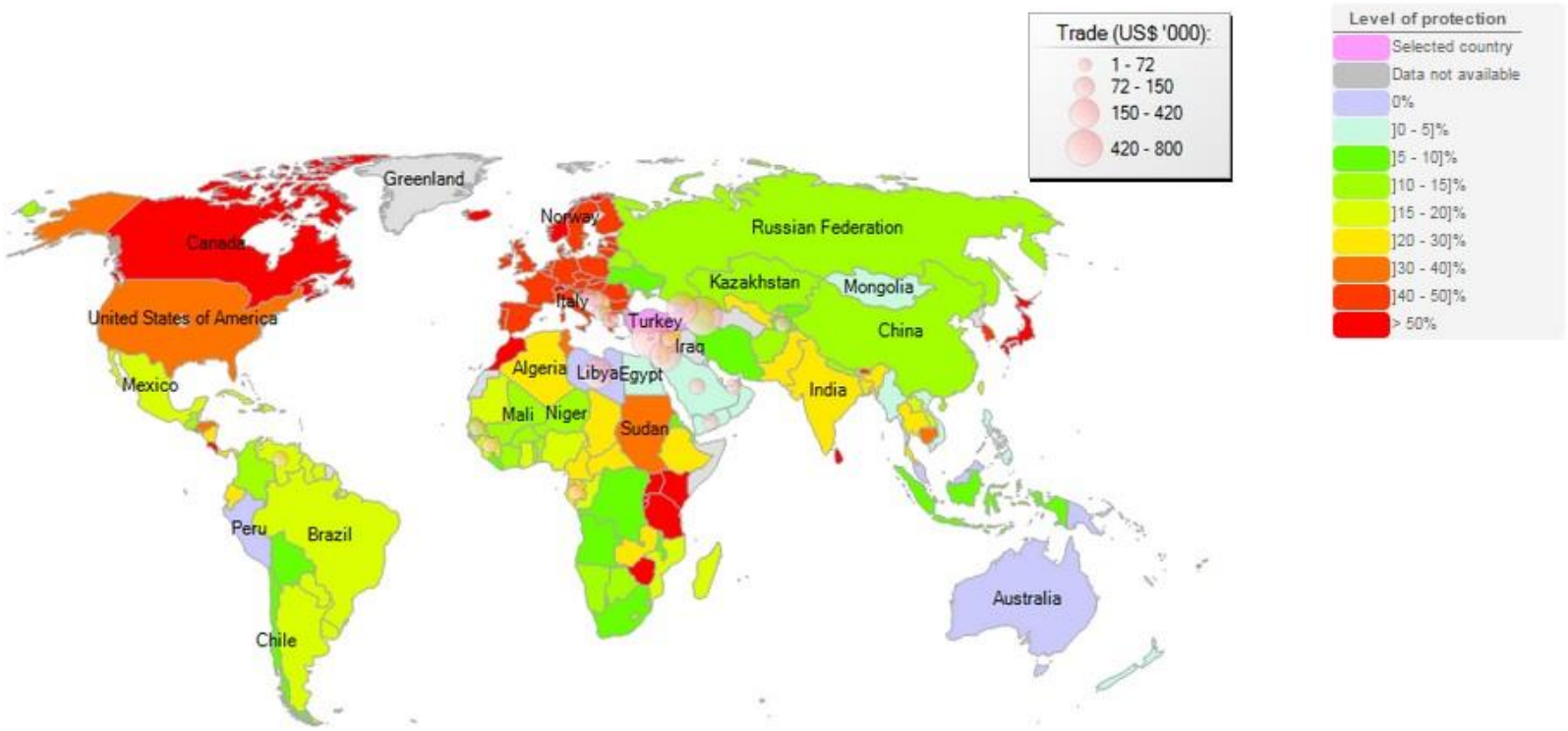

AZERBAYCAN PAZARI

İthalatının 2014 itibariyle, 2013’e göre artış miktarı 835 bin dolar ve oranı da % 9 olmuştur.

2014 itibariyle cari açık – 8.899 milyon dolar olarak gerçekleşmiştir.

2014 itibariyle ortalama birim fiyat ise 11.439 dolar/Ton olarak görülmektedir.

Tedarikçi ülkelerin ortalama uzaklığı 2.030 km’ olurken, 2010-2014 dönemi ithalatın büyüme oranı %12 olmuştur.

Ülkeye olan Türkiye ihracatının 2014 itibariyle (2013'e göre) azalış miktarı -369 bin dolar ve oranı da %46 olarak gerçekleşirken Türkiye ihracatının 2015 1. Çeyrek itibariyle (2014 1. Çeyreğe göre) azalış miktarı – 53 bin dolar ve oranı da %-56 olmuştur.

TEMEL KRİTERLERE GÖRE AZERBAYCAN PAZARI

KRİTERLER	DEĞER
İthalatın 2014 itibariyle 2013'e göre;	
Artış miktarı (Bin ABD$)	835
Artış oranı%	9
İthalatın 2015 1. Çeyrek itibariyle (2014 1. Çeyreğe göre)	
Artış miktarı (Bin ABD$)	------
Artış oranı % :	

KRİTERLER	DEĞER
Ülkeye Türkiye ihracatının 2014 itibariyle 2013'e göre	
Artış miktarı (Bin ABD$)	-369
Artış oranı % :	-46
Ülkeye Türkiye ihracatının 2015 1. Çeyrek itibariyle (2014 1. Çeyreğe göre)	
Artış miktarı (Bin ABD$)	-53
Artış oranı % :	-56

2014 itibariyle cari açık ve fazla (ABD$)(milyon) :	-8.899
2014 itibariyle birim fiyat (ABD$)/ton:	11.439

2010-2014 dönemi ithalatın büyüme oranı:	12
Tedarikçi ülkelerin ortalama uzaklığı (km)	2.030

AZERBAYCAN PAZARINA 2014 İTİBARİYLE İHRACAT YAPAN RAKİP ÜLKELERİN BÜYÜME EĞİLİMLERİ(artışa göre dizilmiş)

İhracatçılar	2010	2011	2012	2013	2014	ARTIŞ	ORAN
Rusya	3.938	3.908	3.955	4.493	5.527	1.034	23
Dünya	6.384	7.283	6.129	9.163	9.998	835	9
Türkiye	30	36	72	291	477	186	64
Belarus	224	261	205	1.194	1.371	177	15
Litvanya	18	21	13	23	35	12	52
Finlandiya	29	0	6	4	10	6	150
Letonya	1.579	1.525	1.181	1.747	1.752	5	0
Almanya	369	450	319	429	274	-155	-36
Ukrayna	175	1.038	347	889	439	-450	-51

2014 itibariyle Azerbaycan'ın dünyadan yaptığı ithalat yaklaşık 10 milyon dolar civarındadır ve bu 835 bin dolarlık ve yüzde 9'luk bir artış göstermiştir. Azerbaycan pazarında büyük ve en fazla büyüyen ülke Rusya olmuştur. Rusya'nın 2014 Azerbaycan ihracatı 5.5 milyon dolar olarak görünmektedir, artışı bir milyon dolardır %23'lük bir büyüme söz konusudur. Rusya'dan sonra ikinci büyük artış Türkiye tarafından gerçekleştirilmiştir. Türkiye 186 bin dolar ihracat artışı göstermiştir ancak Türkiye ihracatının toplamı 477 bin dolardan ibarettir.

2014 itibariyle Türkiye'nin dışında en fazla ihracat yapmış olan Letonya 1,7 milyon dolarlık ihracatla 2014 senesinde önemli bir yer tutmaktadır. Ancak büyüme söz konusu değildir. Belarus aynı şekilde 177 bin dolar artmıştır. 2014'te 3 milyon dolarlık bir ihracat sağlamıştır. 2014 itibariyle cari açık – 8.899 milyon dolar olarak gerçekleşmiştir. 2014 itibariyle ortalama birim fiyat ise 11.439 dolar/Ton olarak görülmektedir. Tedarikçi ülkelerin ortalama uzaklığı 2.030 km' olurken, 2010-2014 dönemi ithalatın büyüme oranı %12 olmuştur.

Görülebileceği gibi Azerbaycan pazarında Türk firmalarını yapabileceği çok işler vardır. Bunu diğer süt ürünlerini araştırırken de tespit etmiştik. Bu üründe bu 10 milyon dolarlık pazarda daha çok fazla pazar payımız olabilir, bu anlamıyla Azerbaycan hedef pazarlarından biri olarak tespit edilmiştir.

AZERBAYCAN'IN UYGULADIĞI GÜMRÜK TARİFE ORANLARI VE VERGİLER

Tariffs
Procedures and Formalities
Statistics
Trade Barriers
SPS: Sanitary and Phytosanitary Issues
Rules of Origin
Services for SME
Import into the EU
EU Tariffs
Other Resources

- Country: **Azerbaijan**
- Product Code: **0403**
- Product description: **Buttermilk, curdled milk and cream, yogurt, kephir and other fermented or acidified milk and cream, whether or not concentrated or containing added sugar or other sweetening matter or flavoured or containing added fruit, nuts or cocoa**

Other information of this product code

- Procedures and Formalities
- Statistics

© copyright

New Search

Tariffs | Related notes for tariffs

Code	Product description	MFN
04	CHAPTER 4 DAIRY PRODUCE; BIRDS' EGGS; NATURAL HONEY; EDIBLE PRODUCTS OF ANIMAL ORIGIN, NOT ELSEWHERE SPECIFIED OR INCLUDED	
0403	Buttermilk, curdled milk and cream, yogurt, kephir and other fermented or acidified milk and cream, whether or not concentrated or containing added sugar or other sweetening matter or flavoured or containing added fruit, nuts or cocoa:	
0403.10	- Yogurt:	
	- - Not flavoured nor containing added fruit, nuts or cocoa:	
	- - - Not containing added sugar or other sweetening matter, of a fat content, by weight:	
0403.10.11 **	- - - - Not exceeding 3%	15%
0403.10.13 **	- - - - Exceeding 3% but not exceeding 6%	15%
0403.10.19 **	- - - - Exceeding 6%	15%
	- - - Other, of a fat content, by weight:	
0403.10.31 **	- - - - Not exceeding 3%	15%
0403.10.33 **	- - - - Exceeding 3% but not exceeding 6%	15%
0403.10.39 **	- - - - Exceeding 6%	15%
	- - Flavoured or containing added fruit, nuts or cocoa:	
	- - - In powder, granules or other solid forms, of a milkfat content, by weight:	

MFN ülkeleri Avrupalı rakiplerimizin de içinde oldukları esas gruptur. (GEN ve MFN ülke listeleri ekte verilmiştir.)Buna göre herkese uygulanan vergi oranı %15 olarak gerçekleşmektedir.

TÜRKMENİSTAN PAZARI

İthalatının 2014 itibariyle, 2013'e göre azalış miktarı -314 bin dolar ve oranı da - %5 olmuştur.

2014 itibariyle cari açık – 5.463 milyon dolar olarak gerçekleşmiştir.

2014 itibariyle ortalama birim fiyat ise 1.333 dolar/Ton olarak görülmektedir.

Tedarikçi ülkelerin ortalama uzaklığı 2.275 km' olurken, 2010-2014 dönemi ithalatın büyüme oranı %21 olmuştur.

Ülkeye olan Türkiye ihracatının 2014 itibariyle (2013'e göre) azalış miktarı -296 bin dolar ve oranı da - %82 olarak gerçekleşirken Türkiye ihracatının 2015 1. Çeyrek itibariyle (2014 1. Çeyreğe göre) artış miktarı 26 bin dolar olmuştur.

TEMEL KRİTERLERE GÖRE TÜRKMENİSTAN PAZARI

KRİTERLER	DEĞER
İthalatın 2014 itibariyle 2013'e göre;	
Artış miktarı (Bin ABD$)	-314
Artış oranı%	-5
İthalatın 2015 1. Çeyrek itibariyle (2014 1. Çeyreğe göre)	
Artış miktarı (Bin ABD$)	------

KRİTERLER	DEĞER
Ülkeye Türkiye ihracatının 2014 itibariyle 2013'e göre	
Artış miktarı (Bin ABD$)	-296
Artış oranı % :	-82
Ülkeye Türkiye ihracatının 2015 1. Çeyrek itibariyle (2014 1. Çeyreğe göre)	
Artış miktarı (Bin ABD$)	26

Artış oranı % :	------	Artış oranı % :	--
2014 itibariyle cari açık ve fazla (ABD$)(milyon) :	-5.463	2010-2014 dönemi ithalatın büyüme oranı:	21
2014 itibariyle birim fiyat (ABD$)/ton:	1.333	Tedarikçi ülkelerin ortalama uzaklığı (km)	2.275

TÜRKMENİSTAN 2014 İTİBARİYLE İHRACAT YAPAN RAKİP ÜLKELERİN BÜYÜME EĞİLİMLERİ(artışa göre dizilmiş)

İhracatçılar	2010	2011	2012	2013	2014	ARTIŞ	ORAN
Rusya	2.809	3.118	4.029	5.415	5.309	-106	-2
Türkiye	2	42	5	362	66	-296	-82
Toplam	2.893	3.223	4.050	5.777	5.463	-314	-5

Türkmenistan Pazarında 2014 yılı itibariyle gerçekleşen ihracat miktarı 5,4 milyon dolardır. Pazar yüzde 5 oranında küçülmüş durumdadır, 2014 itibariyle pazardaki temel oyuncu Rusya'dır. Rusya'nın ihracatı 2014 itibariyle 5,3 milyon dolar olurken, Rusya'da bir önceki seneye göre 106 bin dolarlık bir düşüş yaşamıştır. Türkiye 2014 yılı içeresinde 66 bin dolarlık ihracat yapmış ancak bir önceki sene 362 bin dolarlık ihracat gerçekleşmişti. %82'lik bir düşüş

yaşanmıştır. 2014 itibariyle cari açık – 5.463 milyon dolar olarak gerçekleşmiştir. 2014 itibariyle ortalama birim fiyat ise 1.333 dolar/Ton olarak görülmektedir. Tedarikçi ülkelerin ortalama uzaklığı 2.275 km' olurken, 2010-2014 dönemi ithalatın büyüme oranı %21 olmuştur.

Bütün bunlara rağmen Türkmenistan pazarı büyüdüğü takdirde Türkiye ikinci alternatif olarak Türkmenistan pazarında etki gösterebilir, bu anlamıyla hedef pazarlarımızdan biri olarak değerlendirilebilir.

TÜRKMENİSTAN'IN UYGULADIĞI GÜMRÜK TARİFE ORANLARI VE VERGİLER

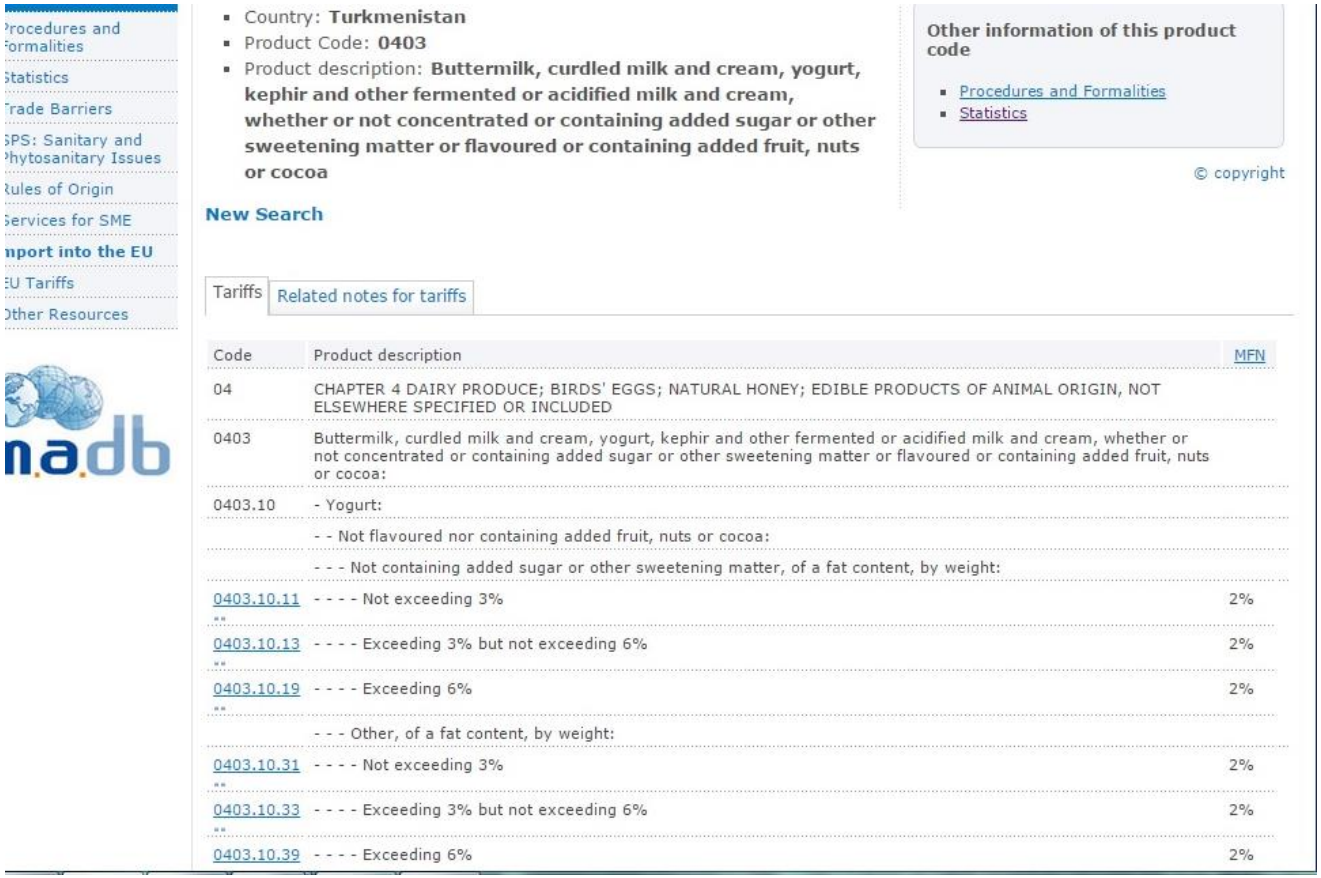

- Procedures and Formalities
- Statistics
- Trade Barriers
- SPS: Sanitary and Phytosanitary Issues
- Rules of Origin
- Services for SME
- Import into the EU
- EU Tariffs
- Other Resources

n.a.db

- Country: **Turkmenistan**
- Product Code: **0403**
- Product description: **Buttermilk, curdled milk and cream, yogurt, kephir and other fermented or acidified milk and cream, whether or not concentrated or containing added sugar or other sweetening matter or flavoured or containing added fruit, nuts or cocoa**

Other information of this product code

- Procedures and Formalities
- Statistics

© copyright

New Search

Tariffs | Related notes for tariffs

Code	Product description	MFN
04	CHAPTER 4 DAIRY PRODUCE; BIRDS' EGGS; NATURAL HONEY; EDIBLE PRODUCTS OF ANIMAL ORIGIN, NOT ELSEWHERE SPECIFIED OR INCLUDED	
0403	Buttermilk, curdled milk and cream, yogurt, kephir and other fermented or acidified milk and cream, whether or not concentrated or containing added sugar or other sweetening matter or flavoured or containing added fruit, nuts or cocoa:	
0403.10	- Yogurt:	
	- - Not flavoured nor containing added fruit, nuts or cocoa:	
	- - - Not containing added sugar or other sweetening matter, of a fat content, by weight:	
0403.10.11	- - - - Not exceeding 3%	2%
0403.10.13	- - - - Exceeding 3% but not exceeding 6%	2%
0403.10.19	- - - - Exceeding 6%	2%
	- - - Other, of a fat content, by weight:	
0403.10.31	- - - - Not exceeding 3%	2%
0403.10.33	- - - - Exceeding 3% but not exceeding 6%	2%
0403.10.39	- - - - Exceeding 6%	2%

MFN ülkeleri Avrupalı rakiplerimizin de içinde oldukları esas gruptur. (GEN ve MFN ülke listeleri ekte verilmiştir.)Buna göre herkese uygulanan vergi oranı % 2 olarak gerçekleşmektedir.

GÜRCİSTAN PAZARI

İthalatının 2014 itibariyle, 2013'e göre azalış miktarı -276 bin dolar ve oranı da - %5 olmuştur. 2015 1. Çeyrek itibariyle İthalat (2014 1. Çeyreğe göre) -164 bin dolar azalmış ve oranı da % 15 olarak gerçekleşmiştir.

2014 itibariyle cari açık – 4.771 milyon dolar olarak gerçekleşmiştir.

2014 itibariyle ortalama birim fiyat ise 1.536 dolar/Ton olarak görülmektedir

Tedarikçi ülkelerin ortalama uzaklığı 1.525 km' olurken, 2010-2014 dönemi ithalatın büyüme oranı % 19 olmuştur.

Ülkeye olan Türkiye ihracatının 2014 itibariyle (2013'e göre) artış miktarı 322 bin dolar ve oranı da %138 olarak gerçekleşirken Türkiye ihracatının 2015 1. Çeyrek itibariyle (2014 1. Çeyreğe göre) artış miktarı 13 bin dolar ve oranı da %12 olmuştur.

TEMEL KRİTERLERE GÖRE GÜRCİSTAN PAZARI

KRİTERLER	DEĞER
İthalatın 2014 itibariyle 2013'e göre;	
Artış miktarı (Bin ABD$)	-276

KRİTERLER	DEĞER
Ülkeye Türkiye ihracatının 2014 itibariyle 2013'e göre	
Artış miktarı (Bin ABD$)	322

Artış oranı%	-5
İthalatın 2015 1. Çeyrek itibariyle (2014 1. Çeyreğe göre)	
Artış miktarı (Bin ABD$)	-164
Artış oranı % :	-15
2014 itibariyle cari açık ve fazla (ABD$)(milyon) :	-4.771

Artış oranı % :	138
Ülkeye Türkiye ihracatının 2015 1. Çeyrek itibariyle (2014 1. Çeyreğe göre)	
Artış miktarı (Bin ABD$)	13
Artış oranı % :	12
2010-2014 dönemi ithalatın büyüme oranı:	19

2014 itibariyle birim fiyat (ABD$)/ton:	1.536

Tedarikçi ülkelerin ortalama uzaklığı (km)	1.525

GÜRCİSTAN PAZARINA 2014 İTİBARİYLE İHRACAT YAPAN RAKİP ÜLKELERİN BÜYÜME EĞİLİMLERİ(artışa göre dizilmiş)

İhracatçılar	2010	2011	2012	2013	2014	ARTIŞ	ORAN
Türkiye	49	84	145	260	598	338	130
Almanya	113	129	124	175	220	45	26
Fransa	0	0	70	98	111	13	13
Ukrayna	45	129	224	954	686	-268	-28
Dünya	2.643	2.826	3.520	5.047	4.771	-276	-5
Rusya	2.353	2.460	2.940	3.510	3.144	-366	-10

Gürcistan pazarı 2014 itibariyle 4,7 milyon dolarlık bir pazardır. 2013 senesinde 5 milyon dolarlık olan pazar 276 bin dolar ve yüzde 5 oranında bir düşüş yaşamıştır. Ancak son 4 senelik büyümesi unutulmamalıdır. Pazarda 2014 yılının en büyük ihracat 3,1 milyon dolar olarak Rusya tarafından gerçekleştirilirken, ikinci sırada 686 bin dolarla Ukrayna ve üçüncü sırada 598 bin dolarla Türkiye yer almaktadır. Bunları Almanya ve Fransa izlemektedir. Temel oyuncular bunlardır. Türkiye 2014 yılındaki ihracatıyla Gürcistan pazarında 338 bin dolar yükselişle en fazla yükselen ülke olmuştur, büyüme oranı yüzde 130 civarındadır. Gene burada Fransız'lar, Ruslar ve Almanlarla rekabet içindeyiz ama esas hedef rakip grubumuz Rusya olarak görülmektedir. 2014 itibariyle cari açık – 4.771 milyon dolar olarak gerçekleşmiştir. 2014 itibariyle ortalama birim fiyat ise 1.536 dolar/Ton olarak görülmektedir Tedarikçi ülkelerin ortalama uzaklığı 1.525 km' olurken, 2010-2014 dönemi ithalatın büyüme oranı % 19 olmuştur.

Bu pazar büyüdüğü sürece Türkiye'nin burada ciddi payı olacaktır.

GÜRCİSTAN'IN UYGULADIĞI GÜMRÜK TARİFE ORANLARI VE VERGİLER

Procedures and Formalities
Statistics
Trade Barriers
SPS: Sanitary and Phytosanitary Issues
Rules of Origin
Services for SME
mport into the EU
EU Tariffs
Other Resources

- Country: **Georgia**
- Product Code: **0403**
- Product description: **Buttermilk, curdled milk and cream, yogurt, kephir and other fermented or acidified milk and cream, whether or not concentrated or containing added sugar or other sweetening matter or flavoured or containing added fruit, nuts or cocoa**

Other information of this product code

- Procedures and Formalities
- Statistics

© copyright

New Search

Tariffs | Related notes for tariffs

Code	Product description	EU	MFN
04	CHAPTER 4 DAIRY PRODUCE; BIRDS' EGGS; NATURAL HONEY; EDIBLE PRODUCTS OF ANIMAL ORIGIN, NOT ELSEWHERE SPECIFIED OR INCLUDED		
0403	Buttermilk, curdled milk and cream, yogurt, kephir and other fermented or acidified milk and cream, whether or not concentrated or containing added sugar or other sweetening matter or flavoured or containing added fruit, nuts or cocoa:		
0403.10	- Yogurt:		
	- - Not flavoured nor containing added fruit, nuts or cocoa:		
	- - - Not containing added sugar or other sweetening matter, of a fat content, by weight:		
0403.10.11 **	- - - - Not exceeding 3%	0%	12%
0403.10.13 **	- - - - Exceeding 3% but not exceeding 6%	0%	12%
0403.10.19 **	- - - - Exceeding 6%	0%	12%
	- - - Other, of a fat content, by weight:		
0403.10.31 **	- - - - Not exceeding 3%	0%	12%
0403.10.33 **	- - - - Exceeding 3% but not exceeding 6%	0%	12%
	- Exceeding 6%	0%	12%

MFN ülkeleri Avrupalı rakiplerimizin de içinde oldukları esas gruptur. (GEN ve MFN ülke listeleri ekte verilmiştir.)Buna göre herkese uygulanan vergi oranı %12 olarak gerçekleşmektedir.

MFN ülkeleri Avrupalı rakiplerimizin de içinde oldukları esas gruptur. (GEN ve MFN ülke listeleri ekte verilmiştir.)Buna göre herkese uygulanan vergi oranı %5 olarak gerçekleşmektedir.

ÜRDÜN PAZARI

İthalatının 2014 itibariyle, 2013'e göre artış miktarı 3.841 milyon dolar ve oranı da %27 olmuştur. 2015 1. Çeyrek itibariyle İthalat (2014 1. Çeyreğe göre) - 2.945 milyon dolar azalmış ve oranı da % -100 olarak gerçekleşmiştir.

2014 itibariyle cari açık -16.274 milyon dolar olarak gerçekleşmiştir.

2014 itibariyle ortalama birim fiyat ise 2.411 dolar/Ton olarak görülmektedir.

Tedarikçi ülkelerin ortalama uzaklığı 682 km' olurken, 2010-2014 dönemi ithalatın büyüme oranı %-1 olmuştur.

Ülkeye olan Türkiye ihracatının 2014 itibariyle (2013'e göre) azalış miktarı -261 bin dolar ve oranı da % -65 olarak gerçekleşirken Türkiye ihracatının 2015 1. Çeyrek itibariyle (2014 1. Çeyreğe göre) artış miktarı 14 bin dolar ve oranı %78 olmuştur.

TEMEL KRİTERLERE GÖRE ÜRDÜN PAZARI

KRİTERLER	DEĞER
İthalatın 2014 itibariyle 2013'e göre;	
Artış miktarı (Bin ABD$)	3.841

KRİTERLER	DEĞER
Ülkeye Türkiye ihracatının 2014 itibariyle 2013'e göre	
Artış miktarı (Bin ABD$)	-261

Artış oranı%	27
İthalatın 2015 1. Çeyrek itibariyle (2014 1. Çeyreğe göre)	
Artış miktarı (Bin ABD$)	-2.945
Artış oranı % :	-100
2014 itibariyle cari açık ve fazla (ABD$)(milyon) :	-16.274

Artış oranı % :	-65
Ülkeye Türkiye ihracatının 2015 1. Çeyrek itibariyle (2014 1. Çeyreğe göre)	
Artış miktarı (Bin ABD$)	14
Artış oranı % :	78
2010-2014 dönemi ithalatın büyüme oranı:	-1

ÜRDÜN PAZARINA 2014 İTİBARİYLE İHRACAT YAPAN RAKİP ÜLKELERİN BÜYÜME EĞİLİMLERİ(artışa göre dizilmiş)

İhracatçılar	2010	2011	2012	2013	2014	ARTIŞ	ORAN
Dünya	19.557	13.961	6.500	14.266	18.107	3.841	27

Suriye	5.698	4.883	2.361	7.845	10.237	2.392	30
Serbest Bölgeler	0	0	0	1.053	2.455	1.402	133
Suudi Arabistan	10.626	6.994	3.215	4.192	4.707	515	12
Mısır	964	297	0	16	36	20	125
Hollanda	118	39	19	5	23	18	360
Kuveyt	830	544	0	35	40	5	14
Almanya	74	271	31	32	31	-1	-3
Rusya	1	3	2	2	1	-1	-50
ABD	4	3	139	75	70	-5	-7
Birleşik Arap Emirlikleri	343	149	33	24	8	-16	-67
Fransa	240	289	412	483	389	-94	-19
Türkiye	161	150	159	310	61	-249	-80

Ürdün pazarı 2014 itibariyle 18,1 milyon dolarlık bir pazar olup yüzde 27 artış göstermiş ve 3,8 milyon dolar büyümüştür. Buradaki en büyük Pazar sahip olan ülke olarak Suriye görünmektedir. Suriye Ürdün'e 12 milyon dolarlık ihracat gerçekleştirmiş ve artış olarak da 2,3 milyon dolarlık bir artış söz konusudur. Suriye'nin pazarı %30 büyümüştür. Suudi Arabistan önemli oyunculardan bir tanesidir. Suudi Arabistan 4,7 milyon dolar ihracat gerçekleştirmiştir. Türkiye 2013 yılı itibariyle 310 bin dolar olan ihracatını 2014 yılında 249 bin dolar düşürerek 61 bin dolarlık bir ihracat yapabilmiştir. Birleşik Arap Emirlikleri ve ABD'de düşen ülkeler arasındadır. 2014 itibariyle cari açık -16.274 milyon dolar olarak gerçekleşmiştir. 2014 itibariyle ortalama birim fiyat ise 2.411 dolar/Ton olarak görülmektedir. Tedarikçi ülkelerin ortalama uzaklığı 682 km' olurken, 2010-2014 dönemi ithalatın büyüme oranı %-1 olmuştur. 18 milyon dolarlık pazarı terk etmek düşünülemez. Türk firmalar burada pazar payı almak için çalışmak durumundadırlar. Hedef pazarlardan biri olarak değerlendirilmelidir.

ÜRDÜN'ÜN UYGULADIĞI GÜMRÜK TARİFE ORANLARI VE VERGİLER

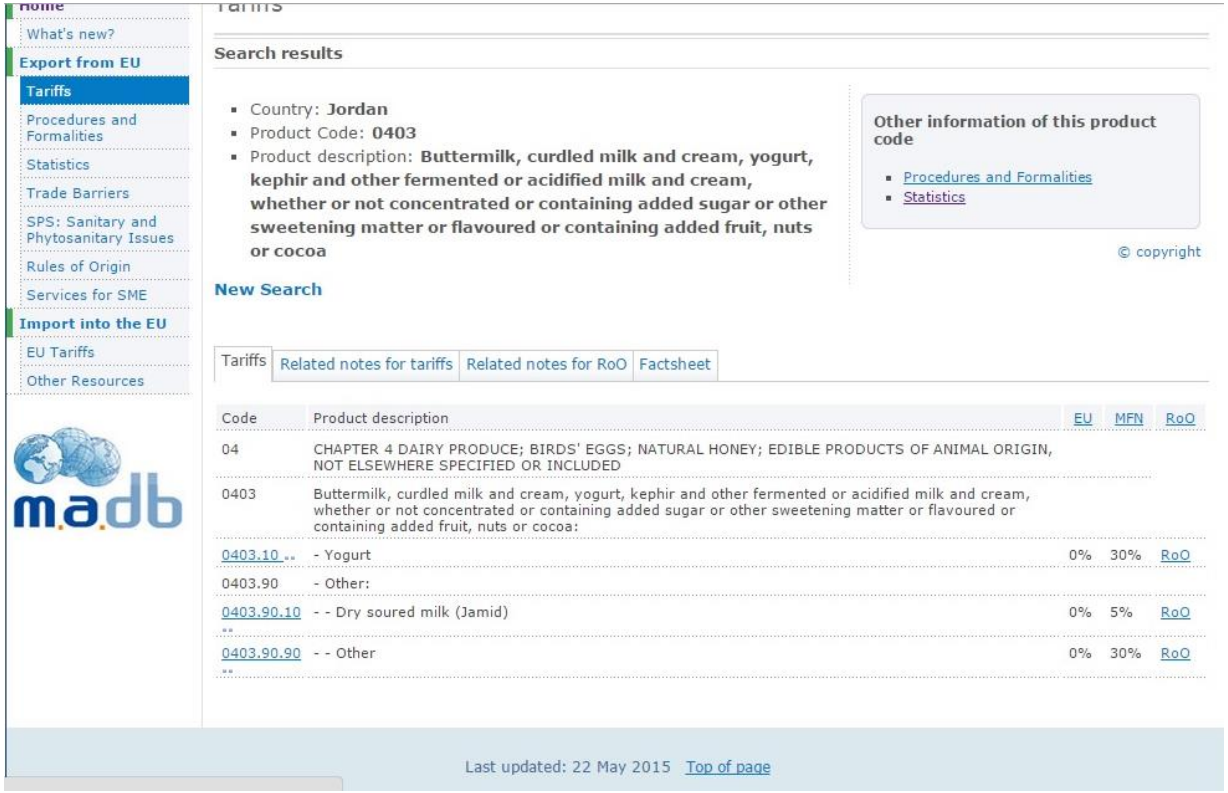

Home
What's new?
Export from EU
Tariffs
Procedures and Formalities
Statistics
Trade Barriers
SPS: Sanitary and Phytosanitary Issues
Rules of Origin
Services for SME
Import into the EU
EU Tariffs
Other Resources

Search results

- Country: **Jordan**
- Product Code: **0403**
- Product description: **Buttermilk, curdled milk and cream, yogurt, kephir and other fermented or acidified milk and cream, whether or not concentrated or containing added sugar or other sweetening matter or flavoured or containing added fruit, nuts or cocoa**

Other information of this product code
- Procedures and Formalities
- Statistics

© copyright

New Search

Tariffs | Related notes for tariffs | Related notes for RoO | Factsheet

Code	Product description	EU	MFN	RoO
04	CHAPTER 4 DAIRY PRODUCE; BIRDS' EGGS; NATURAL HONEY; EDIBLE PRODUCTS OF ANIMAL ORIGIN, NOT ELSEWHERE SPECIFIED OR INCLUDED			
0403	Buttermilk, curdled milk and cream, yogurt, kephir and other fermented or acidified milk and cream, whether or not concentrated or containing added sugar or other sweetening matter or flavoured or containing added fruit, nuts or cocoa:			
0403.10 ..	- Yogurt	0%	30%	RoO
0403.90	- Other:			
0403.90.10 ..	- - Dry soured milk (Jamid)	0%	5%	RoO
0403.90.90 ..	- - Other	0%	30%	RoO

Last updated: 22 May 2015 Top of page

Ürdün Avrupa Birliğine vergi uygulamazken diğer ülkelere %30 vergi uygulamaktadır. Bu pazardan uzak tutan bir faktör olabilir.

KUVEYT PAZARI

İthalatının 2014 itibariyle, 2013'e göre azalış miktarı -33.225 milyon dolar ve oranı da %-56 olmuştur. 2015 1. Çeyrek itibariyle İthalat (2014 1. Çeyreğe göre)- 5.715 milyon dolar azalmış ve oranı da % -100 olarak gerçekleşmiştir.

2014 itibariyle cari açık -19.990 milyon dolar olarak gerçekleşmiştir.

2014 itibariyle ortalama birim fiyat ise 2.720 dolar/Ton olarak görülmektedir.

Tedarikçi ülkelerin ortalama uzaklığı 2.409 km olurken, 2010-2014 dönemi ithalatın büyüme oranı %-12 olmuştur.

Ülkeye olan Türkiye ihracatının 2014 itibariyle (2013'e göre) artış miktarı 95 bin dolar olarak gerçekleşirken Türkiye ihracatının 2015 1. Çeyrek itibariyle (2014 1. Çeyreğe göre) artış miktarı 352 bin dolar olmuştur.

TEMEL KRİTERLERE GÖRE KUVEYT PAZARI

KRİTERLER	DEĞER
İthalatın 2014 itibariyle 2013'e göre;	
Artış miktarı (Bin ABD$)	-33.225
Artış oranı%	-56
İthalatın 2015 1. Çeyrek itibariyle (2014 1. Çeyreğe göre)	

KRİTERLER	DEĞER
Ülkeye Türkiye ihracatının 2014 itibariyle 2013'e göre	
Artış miktarı (Bin ABD$)	95
Artış oranı % :	-----
Ülkeye Türkiye ihracatının 2015 1. Çeyrek itibariyle (2014 1. Çeyreğe göre)	

Artış miktarı (Bin ABD$)	-5.715
Artış oranı % :	-100
2014 itibariyle cari açık ve fazla (ABD$)(milyon) :	-19.990
2014 itibariyle birim fiyat (ABD$)/ton:	2.720

Artış miktarı (Bin ABD$)	352
Artış oranı % :	------
2010-2014 dönemi ithalatın büyüme oranı:	-12
Tedarikçi ülkelerin ortalama uzaklığı (km)	2.409

KUVEYT PAZARINA 2014 İTİBARİYLE İHRACAT YAPAN RAKİP ÜLKELERİN BÜYÜME EĞİLİMLERİ(artışa göre dizilmiş)

İhracatçılar	2010	2011	2012	2013	2014	ARTIŞ	ORAN
İrlanda	0	6	81	93	3.416	3.323	3.573
Yeni Zelanda	105	0	612	273	747	474	174
İran	173	856	1.019	1.138	1.591	453	40

Hindistan	39	13	79	26	15	-11	-42
Fransa	359	282	128	27	10	-17	-63
Umman	1	0	0	40	0	-40	-100
ABD	1.035	1.185	749	629	535	-94	-15
Bahreyn	1.545	1.505	1.145	840	7	-833	-99
Birleşik Arap Emirlikleri	2.410	2.517	1.757	2.500	579	-1.921	-77
Türkiye	8.876	10.640	10.118	9.690	7.259	-2.431	-25
Suudi Arabistan	29.535	51.510	37.475	43.395	10.244	-33.151	-76
Dünya	45.739	69.632	53.709	59.008	25.783	-33.225	-56

Kuveyt pazarı 2013 yılında 59 milyonluk bir pazar iken 2014 yılında 25,7 milyon dolar düşen bir Pazar, ancak pazar bize yakın pazarlardan biri olarak önemli bir pazar olarak değerlendirilmelidir. Ülkemizden bu pazara yaptığı ciddi bir ihracat söz konusudur. Türkiye 2013 yılında 9,6 milyon dolarlık bir ihracat gerçekleştirmiş, 2014 yılında ise 7,2 milyon dolarlık ihracat yapmıştır. Burada da oranımız yüzde 25 ve 2,4 milyon dolar civarında bir düşüş yaşanmıştır. Buradaki rakiplerimiz olan Suudi Arabistan ve Birleşik Arap Emirlikleri de Kuveyt pazarında benzer düşüşler yaşamışlardır. Özellikle en büyük düşüşü 33 milyon doları Suudi Arabistan yaşamıştır. Bunun dışında İran'ın ve İrlanda'nın da yükselmeleri söz konusudur. En fazla yükselen ülke İrlanda olmuştur. 2014 yılı İtibariyle İrlanda 3, 4 milyon dolarlık ihracatla 3,3 milyon dolarlık bir artış sağlamayı başarmıştır. 2014 itibariyle cari açık -19.990 milyon dolar olarak gerçekleşmiştir. 2014 itibariyle ortalama birim fiyat ise 2.720 dolar/Ton olarak görülmektedir. Tedarikçi ülkelerin ortalama uzaklığı 2.409 km olurken, 2010-2014 dönemi ithalatın büyüme oranı %-12 olmuştur.

Kuveyt pazarı ilginç bir pazardır ve terk edilmemesi gereken bir pazardır. Bu anlamıyla özellikle çeyrekler ithalatına da bakarak ülkemizin konumunu da netleştirelim istedik.

Kuveyt Pazarını iyi analiz edebilmek için özel olarak 2015 ilk çeyrek verilerine de bakmak gerekti.

İhracatçılar	2014-1.Çeyrek	2014-Q2	2015-1.Çeyrek	Imported value in 2015-Q2
Türkiye			352	264
ABD	22	45	58	121
Mısır				
Birleşik Krallık	181	127	31	
Avustralya			940	
Fransa		4		
Almanya		6	1	
İrlanda	439	1.440	897	
Yeni Zelanda	487	152		
Filipinler	5	8	6	
Suudi Arabistan	6.408	4.790		

Kuveyt pazarının 2014 birinci çeyrek ve 2015 birinci çeyrek ithalat verileri kıyaslandığı zaman dikkati çeken önemli bir veri İrlanda ve Avustralya'nın büyümeleridir. İrlanda'nın 2014 birinci çeyreğinde 439 bin dolar olan ihracatı 2015 birinci çeyrekte 897 bin dolara çıkmıştır. Avustralya ise 2014 birinci çeyrekte hiç ihracat yapmamışken 2015 in birinci çeyreğinde 940 bin dolarlık bir ihracat gerçekleştirmiştir. Burada önemli göstergelerinden bir tanesi ülkemize ilgilidir. 2014 ilk çeyrekte ülkemizin bir ihracatı olmamasına rağmen 2015 birinci çeyrekte 352 bin dolar, 2015 ikinci çeyrekte 264 bin dolarlık ihracat gerçekleşmiştir. Bunlar 2014 1 ve 2014 ikinci içeriklerine göre ani bir yükselişi ifade etmektedirler dolayısıyla kısa dönemli gelişmeler de olsa, çeyrekler basındaki bu yükseliş ve gelecek için bir umut vermektedir denebilir.

KUVEYT'İN UYGULADIĞI GÜMRÜK TARİFE ORANLARI VE VERGİLER

Export from EU
Tariffs
Procedures and Formalities
Statistics
Trade Barriers
SPS: Sanitary and Phytosanitary Issues
Rules of Origin
Services for SME
Import into the EU
EU Tariffs
Other Resources

Search results

- Country: **Kuwait**
- Product Code: **0403**
- Product description: **Buttermilk, curdled milk and cream, yogurt, kephir and other fermented or acidified milk and cream, whether or not concentrated or containing added sugar or other sweetening matter or flavoured or containing added fruit, nuts or cocoa**

Other information of this product code

- Procedures and Formalities
- Statistics

© copyright

New Search

Tariffs | Related notes for tariffs

Code	Product description	MFN
04	CHAPTER 4 DAIRY PRODUCE; BIRDS' EGGS; NATURAL HONEY; EDIBLE PRODUCTS OF ANIMAL ORIGIN, NOT ELSEWHERE SPECIFIED OR INCLUDED	
0403	Buttermilk, curdled milk and cream, yogurt, kephir and other fermented or acidified milk and cream, whether or not concentrated or containing added sugar or other sweetening matter or flavoured or containing added fruit, nuts or cocoa:	
0403.10 ..	- Yogurt	5%
0403.90	- Other:	
0403.90.10 ..	- - Labneh (strained yogurt)	5%
0403.90.20 ..	- - Laban (curdled milk)	5%
0403.90.90 ..	- - Other	5%

Last updated: 21 May 2015 Top of page

MFN ülkeleri Avrupalı rakiplerimizin de içinde oldukları esas gruptur. (GEN ve MFN ülke listeleri ekte verilmiştir.)Buna göre herkese uygulanan vergi oranı %5 olarak gerçekleşmektedir.

5.4. Peyniraltı Suyu (konsantre edilmiş olsun olmasın veya ilave şeker veya diğer tatlandırıcı maddeleri içersin içermesin); tarifenin başka yerinde belirtilmeyen veya yer almayan tabii süt bileşenlerinden ibaret olan ürünler (ilave şeker veya diğer tatlandırıcı maddeleri içersin içermesin)

POTANSİYEL HEDEF PAZARLAR

GTİP tespiti ve Ürün Hakkında Bilgi

POZİSYON NO EŞYANIN TANIMI

04.04 Peyniraltı suyu (konsantre edilmiş olsun olmasın veya ilave şeker veya diğer tatlandırıcı maddeleri içersin içermesin) ; tarifenin başka yerinde belirtilmeyen veya yer almayan tabii süt bileşenlerinden ibaret olan ürünler (ilave şeker veya diğer tatlandırıcı maddeleri içersin içermesin)

DÜNYA İTHALATI (ithalat değer büyüklüğüne göre)

Bin ABD Doları

İthalatçılar	2010	2011	2012	2013	2014	ARTIŞ	ORAN %
Dünya	3.470.582	4.572.226	5.135.503	5.898.782	6.063.446	164.664	3
Çin	344.810	571.034	746.203	850.965	788.415	-62.550	-7
Hollanda	517.921	666.560	639.203	694.647	636.703	-57.944	-8
Almanya	197.742	284.421	311.560	339.746	355.341	15.595	5
ABD	249.309	266.970	317.244	296.816	346.019	49.203	17
Fransa	193.729	246.405	230.147	289.711	321.543	31.832	11

Endonezya	112.136	160.005	209.253	227.954	226.478	-1.476	-1
İtalya	144.450	194.582	173.048	207.875	218.890	11.015	5
Güney Kore	118.425	138.286	131.702	158.554	178.162	19.608	12
Meksika	137.102	156.611	154.947	160.081	175.966	15.885	10
Belçika	104.655	153.209	178.679	176.013	169.189	-6.824	-4
Malezya	69.811	104.438	150.401	302.976	161.425	-141.551	-47
Japonya	119.119	137.596	149.149	147.128	160.808	13.680	9
Singapur	58.164	104.795	105.240	114.582	144.333	29.751	26
Kanada	72.482	80.891	85.460	117.672	129.129	11.457	10
Tayland	65.530	82.402	82.740	90.077	105.739	15.662	17
Birleşik Krallık	58.139	70.148	76.490	104.819	99.576	-5.243	-5
Rusya	59.195	45.966	105.094	118.903	98.973	-19.930	-17
Kuveyt	2.368	1.442	1.853	2.447	98.119	95.672	3.910
İspanya	68.799	93.255	91.581	104.070	96.103	-7.967	-8
Filipinler	51.906	60.308	69.951	73.894	91.145	17.251	23
Mısır	45.270	61.382	72.880	69.934	88.495	18.561	27
Fas	58.014	68.539	66.712	103.589	87.807	-15.782	-15
Yeni Zelanda	15.091	29.297	59.983	75.898	77.907	2.009	3
Brezilya	39.629	48.905	58.368	53.305	77.449	24.144	45
İrlanda	16.772	24.201	64.174	66.290	76.883	10.593	16
Danimarka	34.110	55.197	51.537	60.990	73.823	12.833	21

Polonya	28.362	32.541	31.461	64.662	71.511	6.849	11
İsveç	22.688	60.394	64.898	67.246	67.131	-115	0
Avustralya	40.052	47.569	53.618	85.224	60.931	-24.293	-29
Vietnam	36.374	44.850	71.431	63.642	54.426	-9.216	-14
Suudi Arabistan	12.233	20.049	22.167	16.051	41.540	25.489	159
Avusturya	17.101	23.377	27.794	36.019	39.184	3.165	9
İsviçre	19.037	24.473	27.344	34.215	35.312	1.097	3
Çek Cumhuriyeti	12.488	20.617	24.396	26.430	32.730	6.300	24
Güney Afrika	22.764	26.610	26.470	33.454	30.519	-2.935	-9
Hindistan	11.332	19.778	17.234	19.997	27.925	7.928	40
Portekiz	13.173	13.978	13.968	24.560	27.481	2.921	12
Yunanistan	16.405	18.631	17.965	25.466	25.441	-25	0
Pakistan	18.198	18.780	14.474	15.611	21.038	5.427	35
Birleşik Arap Emirlikleri	4.568	6.608	11.377	13.609	18.480	4.871	36
Peru	10.912	11.200	16.773	17.843	18.335	492	3
Tayvan	14.069	17.308	15.664	16.639	17.171	532	3
Hong Kong	3.477	5.890	7.059	3.333	16.616	13.283	399
Bulgaristan	14.973	14.298	13.897	17.940	15.369	-2.571	-14
Kolombya	4.422	6.717	12.481	11.281	15.127	3.846	34

İTHALATI 100 MİLYONDAN BÜYÜK ÜLKELER

Çin, Hollanda, Almanya, ABD, Fransa, Endonezya, İtalya, Güney Kore, Meksika, Belçika, Malezya, Japonya, Singapur, Kanada, Tayland

İTHALATI 50 - 100 MİLYON DOLAR ARASI ÜLKELER

Birleşik Krallık, Rusya, Kuveyt, İspanya, Filipinler, Mısır, Fas, Yeni Zelanda, Brezilya, İrlanda, Danimarka, Polonya, İsveç, Avustralya, Vietnam

0404 Dünya ithalatçıları (2014 değer büyüklüğüne göre)

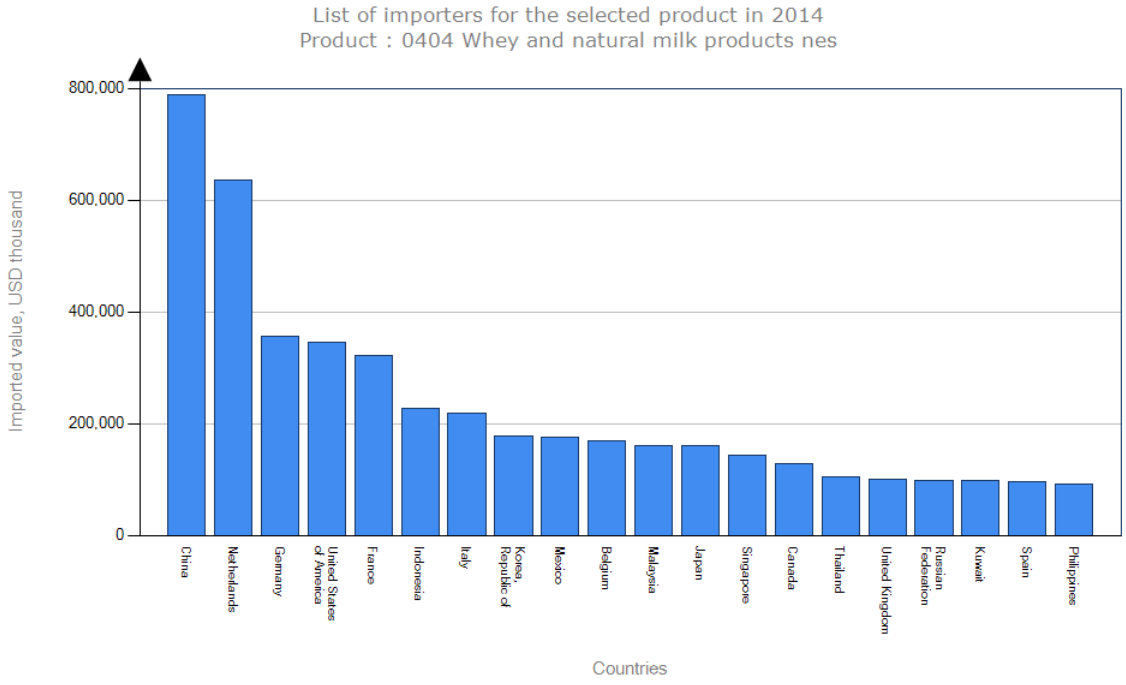

DÜNYA İTHALATI (ithalat artışına göre)

Bin ABD Doları

İthalatçılar	2010	2011	2012	2013	2014	ARTIŞ	ORAN %
Dünya	3.470.582	4.572.226	5.135.503	5.898.782	6.063.446	164.664	3
Kuveyt	2.368	1.442	1.853	2.447	98.119	95.672	3.910
ABD	249.309	266.970	317.244	296.816	346.019	49.203	17
Fransa	193.729	246.405	230.147	289.711	321.543	31.832	11
Singapur	58.164	104.795	105.240	114.582	144.333	29.751	26
Suudi Arabistan	12.233	20.049	22.167	16.051	41.540	25.489	159
Brezilya	39.629	48.905	58.368	53.305	77.449	24.144	45
Güney Kore	118.425	138.286	131.702	158.554	178.162	19.608	12
Mısır	45.270	61.382	72.880	69.934	88.495	18.561	27
Filipinler	51.906	60.308	69.951	73.894	91.145	17.251	23
Meksika	137.102	156.611	154.947	160.081	175.966	15.885	10
Tayland	65.530	82.402	82.740	90.077	105.739	15.662	17
Almanya	197.742	284.421	311.560	339.746	355.341	15.595	5
Japonya	119.119	137.596	149.149	147.128	160.808	13.680	9
Hong Kong	3.477	5.890	7.059	3.333	16.616	13.283	399
Danimarka	34.110	55.197	51.537	60.990	73.823	12.833	21
Kanada	72.482	80.891	85.460	117.672	129.129	11.457	10
İtalya	144.450	194.582	173.048	207.875	218.890	11.015	5

İrlanda	16.772	24.201	64.174	66.290	76.883	10.593	16
Bahreyn	2.828	2.080	4.757	4.391	13.345	8.954	204
Hindistan	11.332	19.778	17.234	19.997	27.925	7.928	40
Jamaika	1.070	1.631	1.466	985	8.579	7.594	771
Venezuela	7.070	9.401	14.153	7.274	14.718	7.444	102
Polonya	28.362	32.541	31.461	64.662	71.511	6.849	11
Çek Cumhuriyeti	12.488	20.617	24.396	26.430	32.730	6.300	24
Kamboçya	30	29	0	1	5.491	5.490	549.000
Pakistan	18.198	18.780	14.474	15.611	21.038	5.427	35
Birleşik Arap Emirlikleri	4.568	6.608	11.377	13.609	18.480	4.871	36
Kolombya	4.422	6.717	12.481	11.281	15.127	3.846	34
Arjantin	2.209	2.515	3.164	3.140	6.831	3.691	118
Avusturya	17.101	23.377	27.794	36.019	39.184	3.165	9
Macaristan	4.164	5.863	7.062	11.374	14.411	3.037	27
Portekiz	13.173	13.978	13.968	24.560	27.481	2.921	12
Ürdün	4.111	3.216	3.661	2.431	5.141	2.710	111
Kazakistan	3.433	2.668	5.833	10.537	12.946	2.409	23
Nijerya	4.837	2.305	3.085	5.516	7.838	2.322	42
Panama	699	1.981	2.812	4.308	6.390	2.082	48
Yeni Zelanda	15.091	29.297	59.983	75.898	77.907	2.009	3
Slovenya	895	1.095	1.007	1.597	3.605	2.008	126

Nikaragua	893	1.741	2.056	1.380	3.009	1.629	118
Etiyopya	799	17	20	1.052	25	-1.027	-98
Kırgızistan	671	1.601	1.914	2.133	1.040	-1.093	-51
Tunus	6.294	7.754	9.352	10.537	9.386	-1.151	-11
Özbekistan	394	2.659	1.578	3.180	1.836	-1.344	-42
Endonezya	112.136	160.005	209.253	227.954	226.478	-1.476	-1
Irak	2.028	3.462	3.678	8.147	6.528	-1.619	-20
Litvanya	4.829	3.156	3.459	7.825	6.135	-1.690	-22
Arnavutluk	751	988	1.266	2.104	313	-1.791	-85
Gana	4.184	6.032	6.488	7.200	5.122	-2.078	-29
İran	8.356	9.488	15.827	8.441	6.230	-2.211	-26
Ukrayna	4.146	2.821	1.900	7.090	4.800	-2.290	-32
Libya	2.351	328	397	3.597	1.170	-2.427	-67
Bulgaristan	14.973	14.298	13.897	17.940	15.369	-2.571	-14
Güney Afrika	22.764	26.610	26.470	33.454	30.519	-2.935	-9
Birleşik Krallık	58.139	70.148	76.490	104.819	99.576	-5.243	-5
Belçika	104.655	153.209	178.679	176.013	169.189	-6.824	-4
İspanya	68.799	93.255	91.581	104.070	96.103	-7.967	-8
Vietnam	36.374	44.850	71.431	63.642	54.426	-9.216	-14
Fas	58.014	68.539	66.712	103.589	87.807	-15.782	-15
Rusya	59.195	45.966	105.094	118.903	98.973	-19.930	-17

Avustralya	40.052	47.569	53.618	85.224	60.931	-24.293	-29
Hollanda	517.921	666.560	639.203	694.647	636.703	-57.944	-8
Çin	344.810	571.034	746.203	850.965	788.415	-62.550	-7
Malezya	69.811	104.438	150.401	302.976	161.425	-141.551	-47

10-100 milyon dolar arası büyüyenler

Kuveyt, ABD, Fransa, Singapur, Suudi Arabistan, Brezilya, Güney Kore, Mısır, Filipinler, Meksika, Tayland, Almanya, Japonya, Hong Kong, Danimarka, Kanada,İtalya, İrlanda

1-10 milyon dolar arası büyüyenler

Bahreyn, Hindistan, Jamaika, Venezuela, Polonya, Çek Cumhuriyeti, Kamboçya, Pakistan, Birleşik Arap Emirlikleri, Kolombya, Arjantin, Avusturya, Macaristan, Portekiz, Ürdün, Kazakistan, Nijerya, Panama, Yeni Zelanda, Slovenya, Nikaragua, Türkiye, Guatemala, Birimed States Minor Outlying Islands, Bangladeş, Slovakya, Kosta Rika, El Salvador, Umman, İsviçre, Suriye

0404 dünya ithalatçı ülkeleri büyüklükleri ve senelik büyüme oranları karşılaştırma tablosu

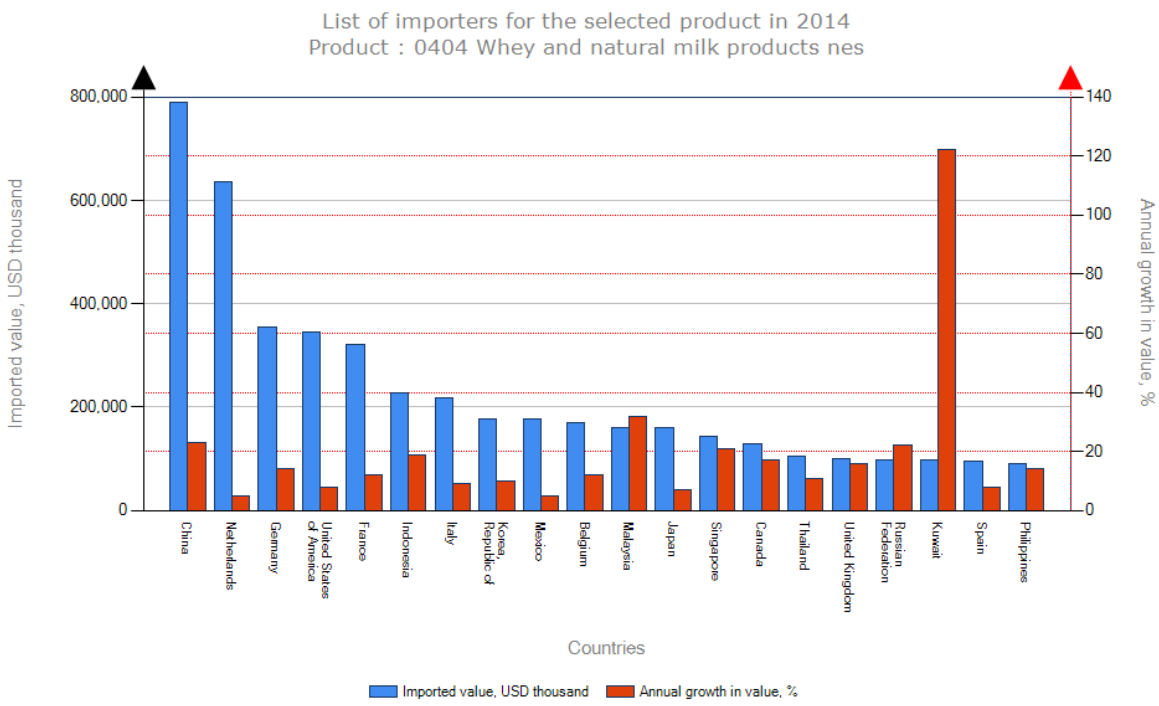
List of importers for the selected product in 2014
Product : 0404 Whey and natural milk products nes
Imported value, USD thousand
Annual growth in value, %
800,000
600,000
400,000
200,000
0
140
120
100
80
60
40
20
0
China
Netherlands
Germany
United States of America
France
Indonesia
Italy
Korea, Republic of
Mexico
Belgium
Malaysia
Japan
Singapore
Canada
Thailand
United Kingdom
Russian Federation
Kuwait
Spain
Philippines
Countries
Imported value, USD thousand
Annual growth in value, %

0404 dünya ithalatçı ülkeler büyüklükleri ve dünya ithalatındaki yüzde oranları

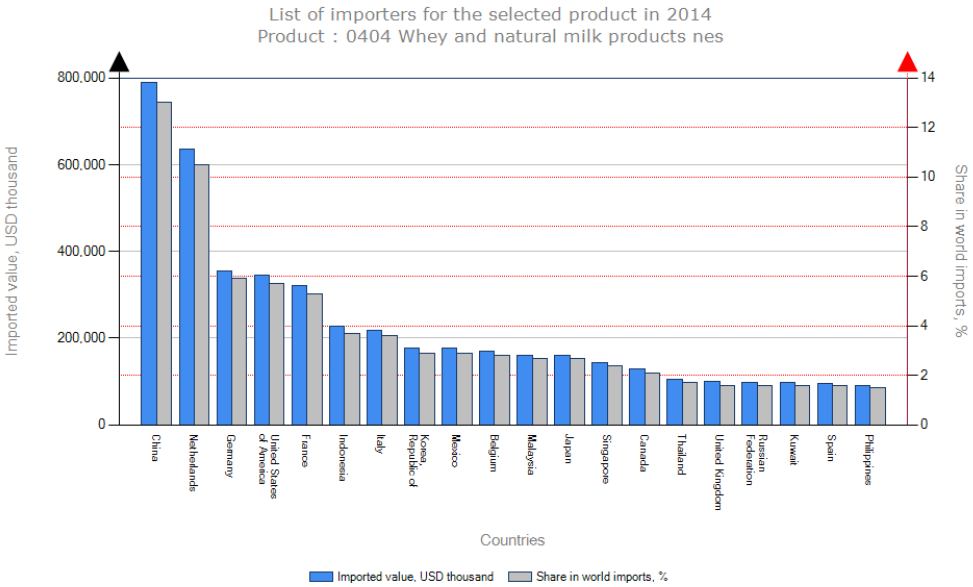

DÜNYA İTHALATI BİRİM FİYATLARI (ülkeler bazında)

İthalatçılar	2010	2011	2012	2013	2014	2014 İthalatı (Bin USD)	2014 İthalatı (Ton)
	Birim Fiyat (USD/Ton)	Birim Fiyat (USD/Ton)	Birim Fiyat (USD/Ton)	Birim Fiyat (USD/Ton)	Birim Fiyat (USD/Ton)		
Dünya	1.048	1.318	1.393	1.433	1.410	6.063.446	4.301.369
Çin	1.303	1.659	1.972	1.960	1.949	788.415	404.608
Hollanda	933	1.072	1.063	1.176	1.208	636.703	527.230
Almanya	331	385	398	434	443	355.341	802.993

ABD	4.641	10.700	5.080	5.758	7.152	346.019	48.380
Fransa	699	832	787	749	691	321.543	465.067
Endonezya	1.544	1.807	2.095	2.123	2.196	226.478	103.152
İtalya	1.304	1.499	1.433	1.620	1.525	218.890	143.502
Güney Kore	1.820	2.359	2.125	2.613	2.984	178.162	59.711
Meksika	1.824	2.206	2.260	2.410	2.584	175.966	68.099
Belçika	684	1.099	1.088	1.038	1.018	169.189	166.218
Malezya	1.218	2.319	2.117	3.435	2.249	161.425	71.780
Japonya	2.048	2.429	2.593	2.657	2.937	160.808	54.751
Singapur	1.928	3.059	3.324	3.501	3.885	144.333	37.150
Kanada	437	2.309	2.612	2.368	2.111	129.129	61.179
Tayland	1.186	1.414	1.481	1.592	1.699	105.739	62.245
Birleşik Krallık	2.164	2.750	2.900	3.434	3.651	99.576	27.276
Rusya	1.216	1.513	1.329	831	831	98.973	119.060
Kuveyt	1.927	1.973	2.206	1.613	1.202	98.119	81.627
İspanya	1.498	1.832	1.489	1.591	1.542	96.103	62.324
Filipinler	1.209	1.458	1.577	1.608	1.740	91.145	52.389
Mısır	1.252	1.922	2.485	3.056	3.428	88.495	25.814
Fas	2.814	3.203	2.965	3.517	3.774	87.807	23.268
Yeni Zelanda	1.613	1.729	2.208	2.085	1.961	77.907	39.729
Brezilya	1.314	1.955	2.181	2.537	2.766	77.449	28.003

İrlanda	854	942	2.213	2.286	1.517	76.883	50.674
Danimarka	1.388	1.716	1.567	1.859	1.920	73.823	38.442
Polonya	977	1.462	1.443	736	821	71.511	87.083
İsveç	1.348	2.217	1.829	1.304	1.095	67.131	61.304
Avustralya	2.681	3.181	3.909	3.581	3.388	60.931	17.984
Vietnam	1.038	1.248		1.778	1.349	54.426	40.356
Suudi Arabistan	1.233	1.891	2.078	2.131	2.914	41.540	14.255
Avusturya	836	1.021	943	1.091	736	39.184	53.245
İsviçre	2.723	3.328	4.186	4.469	4.436	35.312	7.961
Çek Cumhuriyeti	459	717	721	828	681	32.730	48.075
Güney Afrika	3.133	2.817	2.854	2.988	3.213	30.519	9.499
Hindistan	2.001	1.819	2.971	3.378	3.338	27.925	8.367
Portekiz	1.887	2.175	2.163	2.796	2.897	27.481	9.487
Yunanistan	2.430	2.812	2.764	2.784	2.917	25.441	8.722
Pakistan	601	682	721	845	970	21.038	21.681
Birleşik Arap Emirlikleri	1.561	1.764	2.140	2.098	2.314	18.480	7.985
Peru	1.344	1.622	1.816	1.895	2.023	18.335	9.063
Tayvan	1.077	1.455	1.539	1.592	1.622	17.171	10.585
Hong Kong	1.761	2.304	2.362	2.523	5.196	16.616	3.198
Bulgaristan	1.264	1.555	1.543	1.676	1.542	15.369	9.965

Kolombya	1.066	1.252	1.492	1.538	1.594	15.127	9.487
Venezuela	1.446	1.782	2.071	1.773	2.536	14.718	5.804
Macaristan	1.242	1.611	1.654	2.148	2.003	14.411	7.196
Dominik	2.687	2.538	2.920	3.086	3.367	13.556	4.026
Bahreyn	5.266	3.556	5.082	5.196	8.885	13.345	1.502
Romanya	1.041	1.207	1.065	1.032	1.064	13.058	12.269
Kazakistan	1.603	1.570	1.585	1.777	1.471	12.946	8.799
Şili	1.427	2.376	2.178	3.034	3.273	12.278	3.751
Bangladeş	833	943	1.494	1.428	1.349	12.240	9.072
Slovakya	789	1.005	1.308	1.252	1.004	10.601	10.554
Togo	1.308	1.482	1.475	1.579	1.565	1.632	1.043
Türkmenistan	1.151	1.150	1.147	1.159	1.272	1.529	1.202

DÜNYA ÇEYREKLER İTHALATI (ithalat artışına göre)

Bin ABD Doları

İthalatçılar	2014-1.Çeyrek	2015-1.Çeyrek	ARTIŞ	ORAN %
ABD	82.622	110.774	28.152	34
Danimarka	16.981	19.661	2.680	16
İrlanda	17.240	18.377	1.137	7
Şili	2.480	3.585	1.105	45
Kolombya	3.212	4.167	955	30

Avusturya	9.835	10.595	760	8
Macaristan	3.353	3.699	346	10
Finlandiya	729	1.015	286	39
İsrail	797	1.022	225	28
Kıbrıs Rum K.	24	156	132	550
Madagaskar	120	189	69	58
Barbados	13	25	12	92
Etiyopya	0	8	8	
Paraguay	79	82	3	4
Malta	24	20	-4	-17
Bermuda	7		-7	-100
Uganda	8	0	-8	-100
İzlanda	20	11	-9	-45
Belize	18	8	-10	-56
Zambiya	108	55	-53	-49
Filipinler	21.887	21.830	-57	0
Türkiye	719	618	-101	-14
Hırvatistan	1.083	953	-130	-12
Slovenya	833	700	-133	-16
Fiji	141		-141	-100
Norveç	834	681	-153	-18

Lüksemburg	535	367	-168	-31
Birleşik Krallık	24.590	24.383	-207	-1
İsviçre	9.073	8.820	-253	-3
Sırbistan	1.471	1.104	-367	-25
Estonya	1.295	808	-487	-38
Cezayir	1.412	905	-507	-36
Letonya	712	146	-566	-79
Romanya	3.167	2.520	-647	-20
Slovakya	2.988	2.304	-684	-23
Portekiz	6.979	6.238	-741	-11
Gürcistan	930	152	-778	-84
Tayvan	3.801	2.914	-887	-23
Litvanya	1.796	815	-981	-55
Yunanistan	4.949	3.876	-1.073	-22
Hindistan	6.116	4.476	-1.640	-27
Bulgaristan	4.502	2.823	-1.679	-37
Çek Cumhuriyeti	9.906	7.159	-2.747	-28
Güney Kore	34.931	31.527	-3.404	-10
İspanya	24.052	20.071	-3.981	-17
Tayland	25.371	20.736	-4.635	-18
Yeni Zelanda	29.995	24.453	-5.542	-18

Japonya	58.948	53.164	-5.784	-10
İsveç	19.005	13.050	-5.955	-31
Kanada	32.235	24.893	-7.342	-23
Avustralya	17.948	10.359	-7.589	-42
Güney Afrika	8.463		-8.463	-100
Brezilya	19.787	10.277	-9.510	-48
Belçika	42.170	27.930	-14.240	-34
Polonya	29.107	10.577	-18.530	-64
İtalya	54.008	34.171	-19.837	-37
Fas	30.780	7.809	-22.971	-75
Rusya	34.990	11.823	-23.167	-66
Malezya	57.349	29.019	-28.330	-49
Almanya	94.754	64.225	-30.529	-32
Fransa	91.683	44.251	-47.432	-52
Çin	181.373	127.214	-54.159	-30
Hollanda	181.582	104.787	-76.795	-42

1- 28 milyon Dolar arası büyüyenler

ABD, Danimarka, İrlanda, Şili

0404 dünya ticaret dengesi eksi verenler

Ülke	Ticaret Dengesi - 2010	Ticaret Dengesi - 2011	Ticaret Dengesi - 2012	Ticaret Dengesi - 2013	Ticaret Dengesi - 2014	2014	2014
Çin	-344.009	-569.575	-744.772	-847.418	-788.351	64	788.415
Endonezya	-111.868	-159.931	-209.076	-227.823	-225.342	1.136	226.478
Meksika	-136.894	-156.464	-153.136	-157.151	-170.319	5.647	175.966
Güney Kore	-111.147	-129.248	-117.485	-144.929	-163.783	14.379	178.162
Japonya	-118.852	-137.528	-147.534	-147.040	-160.785	23	160.808
Malezya	-63.439	-89.267	-116.967	-294.190	-134.989	26.436	161.425
Hollanda	-194.539	-226.702	-184.992	-147.849	-129.071	507.632	636.703
Singapur	-44.277	-85.292	-94.996	-102.785	-115.125	29.208	144.333
Rusya	-59.130	-45.694	-103.140	-113.811	-94.629	4.344	98.973
Kuveyt	-2.368	-1.442	-1.853	-2.444	-91.736	6.383	98.119
Filipinler	-51.881	-60.276	-69.605	-73.787	-90.162	983	91.145
Tayland	-41.603	-52.960	-64.000	-70.100	-89.853	15.886	105.739
Mısır	-44.556	-60.902	-72.772	-66.681	-88.030	465	88.495
Fas	-57.812	-68.177	-66.269	-103.212	-87.444	363	87.807
Belçika	-42.950	-54.135	-63.164	-73.934	-82.100	87.089	169.189
Brezilya	-39.620	-48.864	-57.679	-53.214	-77.305	144	77.449
Dünya	202.433	248.834	-18.458	-157.972	-72.392	5.991.054	6.063.446
Vietnam	-36.063	-44.464	-71.217	-63.578	-54.291	135	54.426
İsveç	-2.734	-34.214	-42.107	-49.057	-46.143	20.988	67.131

Kanada	-8.376	3.122	-8.864	-37.329	-45.861	83.268	129.129
İspanya	-34.644	-44.349	-38.852	-42.883	-32.023	64.080	96.103
Hindistan	-8.959	-19.187	-16.124	-19.419	-27.786	139	27.925
Güney Afrika	-18.736	-23.624	-21.906	-25.550	-24.358	6.161	30.519
Pakistan	-18.186	-18.774	-13.801	-15.552	-21.038		21.038
Yunanistan	-10.142	-10.601	-9.907	-10.863	-20.183	5.258	25.441
Peru	-10.885	-9.533	-14.720	-17.812	-17.656	679	18.335
Tayvan	-13.822	-16.709	-15.108	-16.322	-16.952	219	17.171
Hong Kong	-1.779	-3.205	-1.077	-3.099	-16.453	163	16.616
Bulgaristan	-14.126	-13.806	-13.530	-17.218	-15.180	189	15.369
Kolombya	-4.400	-6.717	-12.451	-11.279	-15.027	100	15.127
Venezuela	-7.070	-9.401	-14.153	-7.274	-14.718		14.718
Dominik	-9.871	-14.905	-13.170	-13.559	-13.475	81	13.556
Bahreyn	-2.828	-2.080	-4.727	-4.391	-13.345		13.345
Kazakistan	-3.433	-2.668	-5.833	-10.537	-12.946		12.946
Bangladeş	-2.745	-5.879	-11.529	-10.808	-12.237	3	12.240
Romanya	-8.164	-7.986	-8.260	-9.675	-9.643	3.415	13.058
Tunus	-6.294	-7.754	-9.322	-10.528	-9.386		9.386
Portekiz	701	5.139	3.489	-6.893	-9.240	18.241	27.481
Birleşik Arap Emirlikleri	-4.405	-6.232	-10.464	-11.678	-7.079	11.401	18.480
Irak	-2.028	-3.462	-3.678	-8.147	-6.528		6.528

Birmanya	-2.323	-14.718	-6.566	-5.014	-5.778	200	5.978
Cezayir	-4.142	-4.252	-4.551	-5.273	-5.292		5.292
İran	2.816	1.204	-15.214	-7.812	-5.142	1.088	6.230
Gana	-4.180	-6.006	-6.421	-7.200	-5.122		5.122
Yemen	-380	-1.867	-1.616	-3.438	-4.282	2	4.284
Umman	-315	-553	-1.151	-2.578	-3.647	50	3.697
Suriye	-3.213	-8.225	-3.754	-2.098	-3.108		3.108
Özbekistan	-394	-2.659	-1.578	-3.180	-1.836		1.836
Gürcistan	-658	-1.092	-1.103	-862	-1.600	288	1.888
Türkmenistan	-411	-314	-819	-2.313	-1.529		1.529
Ürdün	-3.888	-968	-1.735	879	-1.401	3.740	5.141
Katar	-331	-596	-818	-778	-1.386	12	1.398
Slovakya	-4.337	-2.696	918	917	-873	9.728	10.601
Moritanya	0	0	0	0	-701		701
Kenya	-72	-74		-33	-667		667
Filistin	-299	-351	-438	-676	-294		294

Ticari açığı 2014’te 100 milyon dolardan fazla olanlar

Çin, Endonezya, Meksika, Güney Kore, Japonya, Malezya, Hollanda, Singapur

Ticari açığı 2014 itibariyle 100 - 50 milyon dolar arası olanlar

Rusya, Kuveyt, Filipinler, Tayland, Mısır, Fas, Belçika, Brezilya, Dünya, Vietnam

Ticari açığı 2014 itibariyle 50-10 milyon dolar arası olanlar

İsveç, Kanada, İspanya, Hindistan, Güney Afrika, Pakistan, Yunanistan, Peru, Tayvan, Hong Kong, Bulgaristan, Kolombya, Venezuela, Dominik, Bahreyn, Kazakistan, Bangladeş

0404 ithalat büyüklüğüne göre ticari göstergeler

(Birim fiyat, Büyüme oranı, tedarikçi ülkelerin ortalama mesafeleri)

	2014 İthalatı (Bin USD)	2014 Ticaret Dengesi (Bin USD)	Birim Fiyat (USD/Birim)	2010-2014 Büyüme Oranı (%)	2013-2014 Büyüme Oranı (%)	Tedarikçi Ülkelerin Ortalama Mesafeleri (km)
Dünya	6.063.446	-72.392	1.410	14	2	5.346
Çin	788.415	-788.351	1.949	23	-7	10.026
Hollanda	636.703	-129.071	1.208	5	-8	548
Almanya	355.341	437.491	443	14	5	795
ABD	346.019	671.251	7.152	8	17	11.272
Fransa	321.543	444.996	691	12	11	716
Endonezya	226.478	-225.342	2.196	19	-1	11.555
İtalya	218.890	25.854	1.525	9	5	888
Güney Kore	178.162	-163.783	2.984	10	12	9.074
Meksika	175.966	-170.319	2.584	5	10	1.901

Belçika	169.189	-82.100	1.018	12	-4	362
Malezya	161.425	-134.989	2.249	32	-47	10.105
Japonya	160.808	-160.785	2.937	7	9	8.292
Singapur	144.333	-115.125	3.885	21	26	10.632
Kanada	129.129	-45.861	2.111	17	10	2.542
Tayland	105.739	-89.853	1.699	11	17	10.200
Birleşik Krallık	99.576	39.848	3.651	16	-5	586
Rusya	98.973	-94.629	831	22	-17	2.007
Kuveyt	98.119	-91.736	1.202	122	3.909	805
İspanya	96.103	-32.023	1.542	8	-8	1.206
Filipinler	91.145	-90.162	1.740	14	23	11.750
Mısır	88.495	-88.030	3.428	16	27	11.071
Fas	87.807	-87.444	3.774	13	-15	5.864
Yeni Zelanda	77.907	536.298	1.961	53	3	13.209
Brezilya	77.449	-77.305	2.766	15	45	5.526
İrlanda	76.883	73.325	1.517	50	16	865
Danimarka	73.823	61.653	1.920	18	21	563
Polonya	71.511	185.961	821	29	11	845
İsveç	67.131	-46.143	1.095	26	0	703
Avustralya	60.931	16.549	3.388	15	-29	13.416
Vietnam	54.426	-54.291	1.349	6	-10	11.582

Suudi Arabistan	41.540	40.428	2.914	6	22	8.951
Avusturya	39.184	79.605	736	23	9	548
İsviçre	35.312	-274	4.436	17	3	2.610
Çek Cumhuriyeti	32.730	36.287	681	24	24	744
Güney Afrika	30.519	-24.358	3.213	8	-9	9.977
Hindistan	27.925	-27.786	3.338	20	40	9.258
Portekiz	27.481	-9.240	2.897	23	12	1.528
Yunanistan	25.441	-20.183	2.917	13	0	1.944
Pakistan	21.038	-21.038	970	1	35	5.793
Birleşik Arap Emirlikleri	18.480	-7.079	2.314	44	36	5.893

DÜNYA İHRACATI (ihracat değer büyüklüğüne göre)

Bin ABD Doları

İhracatçılar	2010	2011	2012	2013	2014	ARTIŞ	ORAN %
Dünya	3.673.015	4.821.060	5.117.045	5.740.810	5.991.054	250.244	4
ABD	618.233	727.699	807.382	973.501	1.017.270	43.769	4
Almanya	587.888	705.541	698.519	791.463	792.832	1.369	0
Fransa	475.571	618.599	609.351	754.137	766.539	12.402	2
Yeni Zelanda	419.044	557.094	603.674	521.486	614.205	92.719	18
Hollanda	323.382	439.858	454.211	546.798	507.632	-39.166	-7
Polonya	133.182	186.518	220.530	268.027	257.472	-10.555	-4

İtalya	89.685	140.136	169.733	226.434	244.744	18.310	8
İrlanda	108.006	147.668	155.172	180.569	150.208	-30.361	-17
Arjantin	75.179	126.111	133.610	152.767	142.521	-10.246	-7
Birleşik Krallık	46.193	75.254	76.272	77.571	139.424	61.853	80
Danimarka	71.458	98.813	101.649	122.183	135.476	13.293	11
Avusturya	57.211	76.164	91.766	107.157	118.789	11.632	11
Finlandiya	70.270	95.351	113.639	120.930	100.561	-20.369	-17
Belçika	61.705	99.074	115.515	102.079	87.089	-14.990	-15
Kanada	64.106	84.013	76.596	80.343	83.268	2.925	4
Suudi Arabistan	26.350	29.610	18.439	14.792	81.968	67.176	454
Avustralya	68.731	74.748	101.532	83.875	77.480	-6.395	-8
Belarus	44.629	80.905	83.037	69.467	76.862	7.395	11
Çek Cumhuriyeti	33.110	50.601	59.689	68.473	69.017	544	1
İspanya	34.155	48.906	52.729	61.187	64.080	2.893	5
Türkiye	9.418	14.263	18.595	33.641	45.091	11.450	34
Litvanya	31.845	38.303	42.635	56.974	42.570	-14.404	-25
İsviçre	16.796	21.831	24.072	26.904	35.038	8.134	30
Uruguay	17.345	24.366	23.369	25.204	29.283	4.079	16
Singapur	13.887	19.503	10.244	11.797	29.208	17.411	148
Ukrayna	16.731	25.680	24.890	44.192	26.601	-17.591	-40
Malezya	6.372	15.171	33.434	8.786	26.436	17.650	201

İsveç	19.954	26.180	22.791	18.189	20.988	2.799	15
Macaristan	10.974	17.384	17.824	18.970	20.757	1.787	9
Portekiz	13.874	19.117	17.457	17.667	18.241	574	3
Şili	7.135	12.155	12.574	12.549	17.031	4.482	36
Tayland	23.927	29.442	18.740	19.977	15.886	-4.091	-20
Güney Kore	7.278	9.038	14.217	13.625	14.379	754	6
Estonya	5.203	9.600	12.304	13.361	13.870	509	4
Norveç	894	793	1.272	8.942	13.359	4.417	49
Birleşik Arap Emirlikleri	163	376	913	1.931	11.401	9.470	490

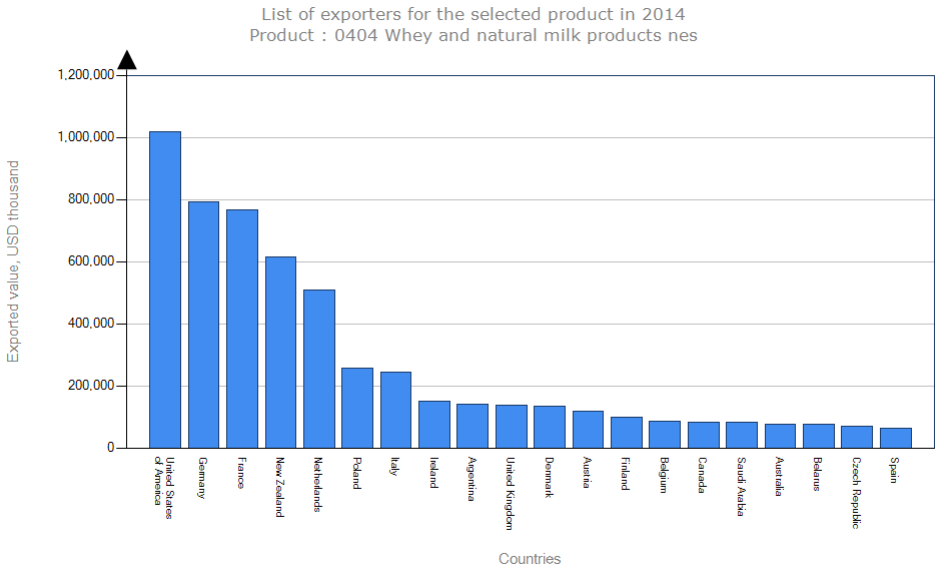

İHRACATI 500 MİLYON DOLARDAN BÜYÜK ÜLKELER

ABD, Almanya, Fransa, Yeni Zelanda, Hollanda

İHRACATI 100-500 MİLYON DOLAR ARASI ÜLKELER

Polonya, İtalya, İrlanda, Arjantin, Birleşik Krallık, Danimarka, Avusturya, Finlandiya

İHRACATI 25-100 MİLYON DOLAR ARASI OLAN ÜLKELER

Belçika, Kanada, Suudi Arabistan, Avustralya, Belarus,Çek Cumhuriyeti, İspanya, Türkiye, Litvanya, İsviçre, Uruguay, Singapur, Ukrayna, Malezya

DÜNYA İHRACATI (ihracat artışına göre) Bin ABD Doları

İhracatçılar	2010	2011	2012	2013	2014	ARTIŞ	ORAN %
Dünya	3.673.015	4.821.060	5.117.045	5.740.810	5.991.054	250.244	4
Yeni Zelanda	419.044	557.094	603.674	521.486	614.205	92.719	18
Suudi Arabistan	26.350	29.610	18.439	14.792	81.968	67.176	454
Birleşik Krallık	46.193	75.254	76.272	77.571	139.424	61.853	80
ABD	618.233	727.699	807.382	973.501	1.017.270	43.769	4
İtalya	89.685	140.136	169.733	226.434	244.744	18.310	8
Malezya	6.372	15.171	33.434	8.786	26.436	17.650	201
Singapur	13.887	19.503	10.244	11.797	29.208	17.411	148
Danimarka	71.458	98.813	101.649	122.183	135.476	13.293	11
Fransa	475.571	618.599	609.351	754.137	766.539	12.402	2

Avusturya	57.211	76.164	91.766	107.157	118.789	11.632	11
Türkiye	9.418	14.263	18.595	33.641	45.091	11.450	34
Birleşik Arap Emirlikleri	163	376	913	1.931	11.401	9.470	490
İsviçre	16.796	21.831	24.072	26.904	35.038	8.134	30
Belarus	44.629	80.905	83.037	69.467	76.862	7.395	11
Kuveyt	0	0	0	3	6.383	6.380	212.667
Kosta Rika	626	529	1.813	346	5.349	5.003	1.446
Şili	7.135	12.155	12.574	12.549	17.031	4.482	36
Norveç	894	793	1.272	8.942	13.359	4.417	49
Uruguay	17.345	24.366	23.369	25.204	29.283	4.079	16
Kanada	64.106	84.013	76.596	80.343	83.268	2.925	4
İspanya	34.155	48.906	52.729	61.187	64.080	2.893	5
İsveç	19.954	26.180	22.791	18.189	20.988	2.799	15
Meksika	208	147	1.811	2.930	5.647	2.717	93
Macaristan	10.974	17.384	17.824	18.970	20.757	1.787	9
Bosna Hersek	4.112	1.453	283	377	1.918	1.541	409
Almanya	587.888	705.541	698.519	791.463	792.832	1.369	0

İHRACATI 100 – 50 MİLYON DOLAR ARASI BÜYÜYENLER

Yeni Zelanda, Suudi Arabistan, Birleşik Krallık

İHRACATI 50 – 10 MİLYON ARASI BÜYÜYENLER

ABD, İtalya, Malezya, Singapur, Danimarka, Fransa, Avusturya, Türkiye

İHRACATI 10 – 1 MİLYON DOLAR ARASI BÜYÜYENLER

Birleşik Arap Emirlikleri, İsviçre, Belarus, Kuveyt, Kosta Rika, Şili, Norveç, Uruguay, Kanada, İspanya, İsveç, Meksika, Macaristan, Bosna Hersek, Almanya, Uganda, Endonezya

0404 Dünya ihracatçıları 2014 ve büyüme oranları

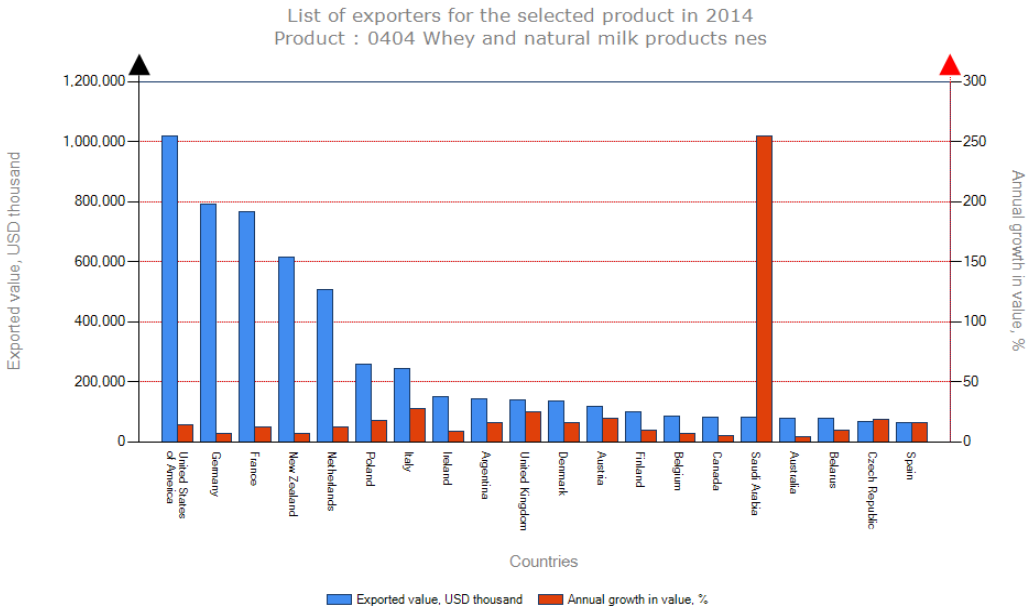

DÜNYA İHRACATI BİRİM FİYATLARI (ülkeler bazında)

İhracatçılar	2010	2011	2012	2013	2014	2014 İhracatı (Bin	2014 İhracatı

	Birim İhracat Fiyatı (USD/Ton)	Birim İhracat Fiyatı (USD/Ton)	Birim	Birim İhracat Fiyatı (USD/Ton)	Birim İhracat Fiyatı (USD/Ton)	Birim İhracat Fiyatı (USD/Ton)	USD)	(Ton)
Dünya	1.174	1.375	USD/Ton	1.390	1.444	1.465	5.991.054	4.089.181
ABD	1.317	1.562	USD/Ton	1.641	1.828	1.903	1.017.270	534.603
Almanya	947	1.160	USD/Ton	1.095	1.259	1.297	792.832	611.273
Fransa	1.352	1.553	USD/Ton	1.725	1.956	1.804	766.539	424.904
Yeni Zelanda	5.164	6.115	USD/Ton	5.796	6.459	7.575	614.205	81.082
Hollanda	1.741	1.939	USD/Ton	1.886	1.994	2.222	507.632	228.477
Polonya	922	1.117	USD/Ton	1.147	1.091	1.036	257.472	248.612
İtalya	313	409	USD/Ton	419	484	528	244.744	463.223
İrlanda	1.754	2.190	USD/Ton	2.461	3.077	2.688	150.208	55.875
Arjantin	1.686	1.792	USD/Ton	2.059	1.938	2.086	142.521	68.307
Birleşik Krallık	1.019	1.184	USD/Ton	1.271	1.618	1.615	139.424	86.333
Danimarka	2.807	3.537	USD/Ton	2.688	2.629	2.897	135.476	46.771
Avusturya	390	367	USD/Ton	418	499	676	118.789	175.764
Finlandiya	1.219	1.668	USD/Ton	2.096	2.195	1.803	100.561	55.767
Belçika	864	1.042	USD/Ton	1.353	1.029	841	87.089	103.589
Kanada	1.675	2.011	USD/Ton	2.201	1.962	1.601	83.268	51.996
Suudi Arabistan	1.952	2.451	USD/Ton	1.533	1.346	1.079	81.968	75.954
Avustralya	1.696	2.413	USD/Ton	2.256	2.384	2.314	77.480	33.476

Belarus	1.706	1.742	USD/Ton	1.165	573	638	76.862	120.388
Çek Cumhuriyeti	771	954	USD/Ton	1.157	1.240	1.170	69.017	58.965
İspanya	946	1.147	USD/Ton	1.197	1.290	1.335	64.080	48.017
Türkiye	982	974	USD/Ton	987	1.020	1.094	45.091	41.208

0404 Dünya ihracatçıları 2014 dünya ihracatındaki payları

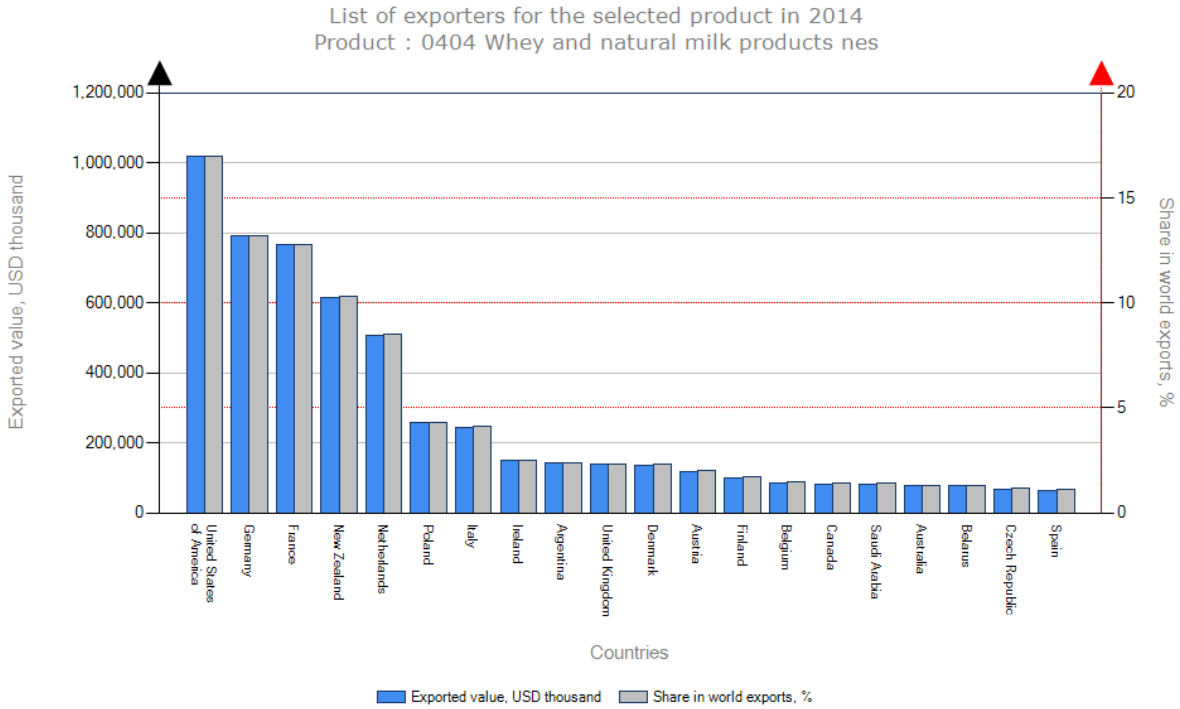

0404 ihracat büyüklüğüne göre ticari göstergeler

(Birim fiyat, Büyüme oranı, ithalatçı ülkelerin ortalama mesafeleri)

	2014 İhracatı (Bin USD)	2014 Ticaret Dengesi (Bin USD)	Birim Fiyat (USD/Birim)	2010-2014 Büyüme Oranı (%)	2010-2014 Miktar Büyüme Oranı (%)	2013-2014 Büyüme Oranı (%)	İthalatçı ülkelerin ortalama mesafeleri (km)
Dünya	5.991.054	-72.392	1.465	13	7	5	5.454

ABD	1.017.270	671.251	1.903	14	4	4	8.430
Almanya	792.832	437.491	1.297	7	0	0	1.905
Fransa	766.539	444.996	1.804	12	4	2	4.285
Yeni Zelanda	614.205	536.298	7.575	7	-1	18	12.841
Hollanda	507.632	-129.071	2.222	12	6	-7	5.079
Polonya	257.472	185.961	1.036	18	16	-4	4.219
İtalya	244.744	25.854	528	28	14	8	929
İrlanda	150.208	73.325	2.688	9	-3	-17	3.998
Arjantin	142.521	135.690	2.086	16	10	-7	11.961
Birleşik Krallık	139.424	39.848	1.615	25	11	80	1.999
Danimarka	135.476	61.653	2.897	16	19	11	3.193
Avusturya	118.789	79.605	676	20	4	11	2.161
Finlandiya	100.561	97.755	1.803	10	-1	-17	4.363
Belçika	87.089	-82.100	841	7	8	-15	3.485
Kanada	83.268	-45.861	1.601	5	6	4	5.339
Suudi Arabistan	81.968	40.428	1.079	255		20.885	673
Avustralya	77.480	16.549	2.314	4	-3	-8	7.900
Belarus	76.862	68.787	638	10	49	11	1.169
Çek Cumhuriyeti	69.017	36.287	1.170	19	7	1	4.459
İspanya	64.080	-32.023	1.335	16	7	5	3.395
Türkiye	45.091	41.963	1.094	49	45	34	5.309

DÜNYA ÇEYREKLER İHRACATI (büyüklüğe göre)

Bin ABD Doları

İhracatçılar	2014-1.Çeyrek	2015-1.Çeyrek	ARTIŞ	ORAN %
ABD	272.716	181.536	-91.180	-33
Yeni Zelanda	164.419	155.061	-9.358	-6
Fransa	196.270	144.343	-51.927	-26
Almanya	228.207	137.974	-90.233	-40
Hollanda	145.216	84.705	-60.511	-42
Polonya	73.059	56.131	-16.928	-23
İtalya	71.568	44.127	-27.441	-38
Danimarka	33.681	30.620	-3.061	-9
Avusturya	30.041	29.852	-189	-1
İrlanda	36.484	24.633	-11.851	-32
Birleşik Krallık	33.894	24.005	-9.889	-29
Avustralya	18.841	21.366	2.525	13
Finlandiya	31.988	18.885	-13.103	-41
Belçika	25.149	16.627	-8.522	-34
Kanada	28.021	13.847	-14.174	-51
İspanya	19.822	12.576	-7.246	-37
Çek Cumhuriyeti	19.878	11.692	-8.186	-41
Litvanya	11.932	7.805	-4.127	-35

İsviçre	8.141	7.205	-936	-11
Türkiye	15.087	6.831	-8.256	-55
Malezya	2.775	5.510	2.735	99
Portekiz	4.577	5.270	693	15
Macaristan	5.900	4.503	-1.397	-24
Şili	3.734	3.830	96	3
İsveç	6.426	3.757	-2.669	-42
Norveç	2.892	3.438	546	19
Tayland	2.908	3.028	120	4
Güney Kore	2.639	2.260	-379	-14
Letonya	997	2.188	1.191	119
Estonya	3.387	1.815	-1.572	-46
Slovakya	2.712	1.751	-961	-35
Slovenya	1.495	836	-659	-44
Yunanistan	1.092	795	-297	-27

2015 İLK ÇEYREĞİNDE İHRACATI 190- 130 MİLYON DOLAR ARASI OLANLAR

ABD, Yeni Zelanda, Fransa,Almanya

2015 İLK ÇEYREĞİNDE İHRACATI 90 – 20 MİLYON DOLAR ARASI OLANLAR

Hollanda, Polonya, İtalya, Danimarka, Avusturya, İrlanda,Birleşik Krallık, Avustralya

2015 İLK ÇEYREĞİNDE İHRACATI 20 - 1 MİLYON DOLAR ARASI OLANLAR

Finlandiya, Belçika, Kanada, İspanya, Çek Cumhuriyeti, Litvanya, İsviçre, Türkiye, Malezya, Portekiz, Macaristan, Şili, İsveç, Norveç, Tayland, Güney Kore, Letonya, Estonya, Slovakya

0404 TÜRKİYE YILLAR İHRACATI (Büyüklüğe göre)

İthalatçılar	2010	2011	2012	2013	2014	ARTIŞ	ORAN %
Dünya	9.418	14.263	18.595	33.641	45.091	11.450	34
Japonya	0	0	0	6.795	10.425	3.630	53
Mısır	483	1.327	2.963	4.782	6.507	1.725	36
Bangladeş	49	97	1.256	1.305	5.503	4.198	322
Filipinler	834	1.300	2.666	3.420	4.422	1.002	29
Hindistan	0	514	87	1.797	2.407	610	34
Pakistan	3.517	2.093	2.223	2.087	2.125	38	2
Vietnam	26	52	118	732	1.772	1.040	142
Birmanya	0	206	307	2.250	1.611	-639	-28
Suriye	2.825	3.401	1.430	1.444	1.231	-213	-15
Suudi Arabistan	502	1.024	725	947	1.179	232	24
İran	162	655	1.849	1.030	1.146	116	11
İsrail	166	138	334	681	636	-45	-7
Güney Kore	244	970	1.720	1.812	624	-1.188	-66
Türkmenistan	317	338	408	298	550	252	85
Birleşik Arap Emirlikleri	0	167	154	396	490	94	24
Ürdün	13	207	196	427	466	39	9

Yemen	0	0	110	489	428	-61	-12
Cezayir	0	0	0	87	388	301	346
Azerbaycan	20	151	155	282	343	61	22
Malezya	0	0	0	43	291	248	577

TÜRKİYE İHRACATININ 11 - 1 MİLYON DOLAR ARASINDA OLDUĞU ÜLKELER

Japonya, Mısır, Bangladeş, Filipinler, Hindistan, Pakistan, Vietnam, Birmanya, Suriye, Suudi Arabistan, İran

TÜRKİYE İHRACATININ 100 BİN DOLAR - 1 MİLYON DOLAR ARASINDA OLDUĞU ÜLKELER

İsrail, Güney Kore, Türkmenistan, Birleşik Arap Emirlikleri, Ürdün, Yemen, Cezayir, Azerbaycan, Malezya, Özbekistan, Arnavutluk, Sırbistan, Umman, Tayland, Irak, Libya, Tacikistan, Sudan, Tayvan

0404 TÜRKİYE YILLAR İHRACATI (Artışa göre)

İthalatçılar	2010	2011	2012	2013	2014	ARTIŞ	ORAN %
Dünya	9.418	14.263	18.595	33.641	45.091	11.450	34
Bangladeş	49	97	1.256	1.305	5.503	4.198	322
Japonya	0	0	0	6.795	10.425	3.630	53
Mısır	483	1.327	2.963	4.782	6.507	1.725	36
Vietnam	26	52	118	732	1.772	1.040	142
Filipinler	834	1.300	2.666	3.420	4.422	1.002	29
Hindistan	0	514	87	1.797	2.407	610	34
Cezayir	0	0	0	87	388	301	346

Türkmenistan	317	338	408	298	550	252	85
Malezya	0	0	0	43	291	248	577
Çin	0	0	0	159	0	-159	-100
Singapur	0	270	421	240	51	-189	-79
Suriye	2.825	3.401	1.430	1.444	1.231	-213	-15
Birmanya	0	206	307	2.250	1.611	-639	-28
Güney Kore	244	970	1.720	1.812	624	-1.188	-66

Türkiye ihracatının 4.5 milyon dolar ile 1 milyon dolar arası arttığı ülkeler

Bangladeş, Japonya, Mısır, Vietnam, Filipinler

Türkiye ihracatının 100 bin dolar ile 1 milyon dolar arası arttığı ülkeler

Hindistan, Cezayir, Türkmenistan, Malezya, Suudi Arabistan, Umman, Sırbistan, Özbekistan, İran

0404 Türkiye ihracatı (2014 değer büyüklüğüne göre)

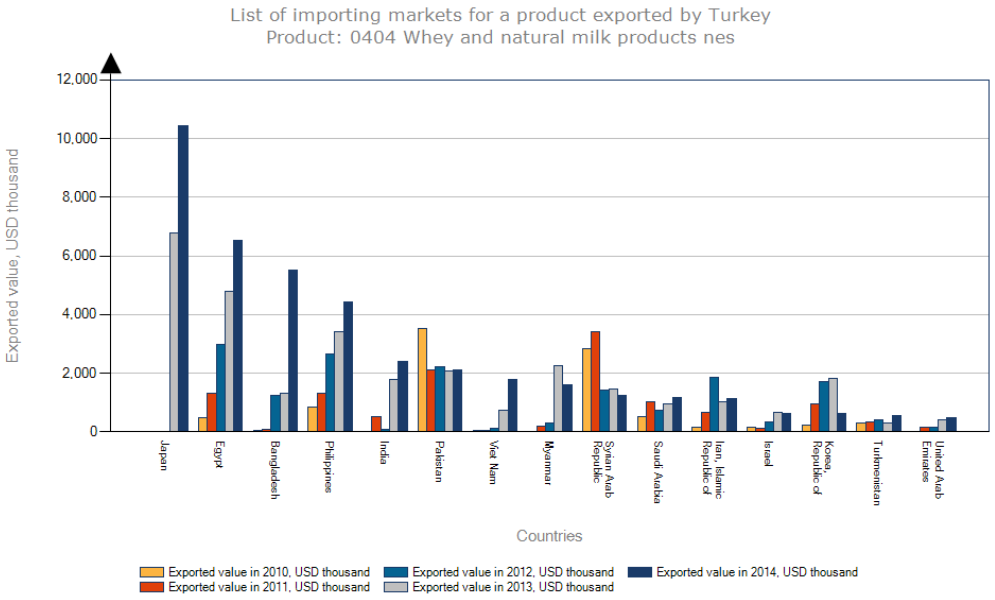

0404 Dünya yıllar ithalatı ve Türkiye yıllar ihracatı (Türkiye ihracat artışına göre)

	DÜNYA İTHALATI YILLAR					TÜRKİYE İHRACATI YILLAR				
İthalatçılar	2012	2013	2014	ARTIŞ	ORAN %	2012	2013	2014	ARTIŞ	ORAN %
Dünya	5.135.503	5.898.782	6.063.446	164.664	3	18.595	33.641	45.091	11.450	34
Bangladeş	11.529	10.809	12.240	1.431	13	1.256	1.305	5.503	4.198	322
Japonya	149.149	147.128	160.808	13.680	9	0	6.795	10.425	3.630	53
Mısır	72.880	69.934	88.495	18.561	27	2.963	4.782	6.507	1.725	36
Vietnam	71.431	63.642	54.426	-9.216	-14	118	732	1.772	1.040	142
Filipinler	69.951	73.894	91.145	17.251	23	2.666	3.420	4.422	1.002	29

Hindistan	17.234	19.997	27.925	7.928	40	87	1.797	2.407	610	34
Cezayir	4.551	5.273	5.292	19	0	0	87	388	301	346
Türkmenistan	819	2.313	1.529	-784	-34	408	298	550	252	85
Malezya	150.401	302.976	161.425	-141.551	-47	0	43	291	248	577
Suudi Arabistan	22.167	16.051	41.540	25.489	159	725	947	1.179	232	24
Umman	1.152	2.578	3.697	1.119	43	93	50	225	175	350
Sırbistan	7.554	8.112	7.520	-592	-7	0	75	247	172	229
Özbekistan	1.578	3.180	1.836	-1.344	-42	0	162	282	120	74
İran	15.827	8.441	6.230	-2.211	-26	1.849	1.030	1.146	116	11
Birleşik Arap Emirlikleri	11.377	13.609	18.480	4.871	36	154	396	490	94	24
Libya	397	3.597	1.170	-2.427	-67	47	72	158	86	119
Arnavutluk	1.266	2.104	313	-1.791	-85	72	183	255	72	39
Azerbaycan	914	699	370	-329	-47	155	282	343	61	22
Tacikistan	83	191	143	-48	-25	22	60	112	52	87
Nijerya	3.085	5.516	7.838	2.322	42	0	0	47	47	
Güney Afrika	26.470	33.454	30.519	-2.935	-9	0	24	64	40	167
Ürdün	3.661	2.431	5.141	2.710	111	196	427	466	39	9
Pakistan	14.474	15.611	21.038	5.427	35	2.223	2.087	2.125	38	2
Tayvan	15.664	16.639	17.171	532	3	108	72	104	32	44
Kamboçya	0	1	5.491	5.490	549.000	0	0	29	29	
Rusya	105.094	118.903	98.973	-19.930	-17	0	0	24	24	

Dünya ithalat artışının düşüp Türkiye ihracat artışının yükseldiği ülkeler

Vietnam, Türkmenistan, Malezya, Sırbistan, Özbekistan, İran, Libya, Arnavutluk, Azerbaycan, Tacikistan, Güney Afrika, Rusya, Irak, Tunusia

0404 Türkiye yıllar ihracatı ve Dünya yıllar ithalatı (Dünya ithalat artışına göre)

	DÜNYA İTHALATI YILLAR					TÜRKİYE İHRACATI YILLAR				
İthalatçılar	2012	2013	2014	ARTIŞ	ORAN %	2012	2013	2014	ARTIŞ	ORAN %
Dünya	5.135.503	5.898.782	6.063.446	164.664	3	18.595	33.641	45.091	11.450	34
Kuveyt	1.853	2.447	98.119	95.672	3.910	62	1	0	-1	-100
ABD	317.244	296.816	346.019	49.203	17					
Fransa	230.147	289.711	321.543	31.832	11	16	0	0	0	
Singapur	105.240	114.582	144.333	29.751	26	421	240	51	-189	-79
Suudi Arabistan	22.167	16.051	41.540	25.489	159	725	947	1.179	232	24
Brezilya	58.368	53.305	77.449	24.144	45					
Güney Kore	131.702	158.554	178.162	19.608	12	1.720	1.812	624	-1.188	-66
Mısır	72.880	69.934	88.495	18.561	27	2.963	4.782	6.507	1.725	36
Filipinler	69.951	73.894	91.145	17.251	23	2.666	3.420	4.422	1.002	29
Meksika	154.947	160.081	175.966	15.885	10					
Tayland	82.740	90.077	105.739	15.662	17	140	239	220	-19	-8
Almanya	311.560	339.746	355.341	15.595	5					
Japonya	149.149	147.128	160.808	13.680	9	0	6.795	10.425	3.630	53
Hong Kong	7.059	3.333	16.616	13.283	399					
Danimarka	51.537	60.990	73.823	12.833	21					

Kanada	85.460	117.672	129.129	11.457	10	0	0	0	0	
İtalya	173.048	207.875	218.890	11.015	5					
İrlanda	64.174	66.290	76.883	10.593	16					
Bahreyn	4.757	4.391	13.345	8.954	204	53	148	57	-91	-61
Hindistan	17.234	19.997	27.925	7.928	40	87	1.797	2.407	610	34
Jamaika	1.466	985	8.579	7.594	771					
Venezuela	14.153	7.274	14.718	7.444	102					
Polonya	31.461	64.662	71.511	6.849	11					
Çek Cumhuriyeti	24.396	26.430	32.730	6.300	24					
Kamboçya	0	1	5.491	5.490	549.000	0	0	29	29	
Pakistan	14.474	15.611	21.038	5.427	35	2.223	2.087	2.125	38	2
Birleşik Arap Emirlikleri	11.377	13.609	18.480	4.871	36	154	396	490	94	24

Dünya ithalat artışına göre Türkiye'nin yükseldiği ülkeler

Suudi Arabistan, Mısır, Filipinler, Japonya, Bahreyn, İndia, Kamboçya, Pakistan, Birleşik Arap Emirlikleri, Ürdün, Nijerya, Bangladeş, Umman, İsrail, Lübnan, Cezayir

0404 Türkiye'nin ihracat ticari göstergeleri (ticari denge, birim fiyat, değersel büyüme oranları)

	2014 İhracatı (Bin USD)	2014 Ticaret Dengesi (Bin USD)	Birim Fiyat (USD/Birim)	2010-2014 Yıllık Büyüme Oranı (%)	2010-2014 Yıllık Miktarsal Büyüme Oranı (%)	2013-2014 Büyüme Oranı (%)	İthalatçı Ülke Pazarının 2010-2014 Yıllık Büyüme Oranı (%)

Dünya	45.091	41.963	1.094	49	45	34	14
Japonya	10.425	10.425	1.226			53	7
Mısır	6.507	6.507	1.164	91	78	36	16
Bangladeş	5.503	5.503	1.192	233	216	322	15
Filipinler	4.422	4.422	1.016	54	52	29	14
Hindistan	2.407	2.407	924		125	34	20
Pakistan	2.125	2.125	910	-10	-12	2	1
Vietnam	1.772	1.741	1.123	203	200	142	6
Birmanya	1.611	1.611	920		136	-28	-16
Suriye	1.231	1.231	987	-22	-18	-15	-26
Suudi Arabistan	1.179	1.179	997	18	15	24	6
İran	1.146	1.146	1.134	55	56	11	-14
İsrail	636	636	1.100	53	49	-7	5
Güney Kore	624	624	1.102	28	22	-66	10
Türkmenistan	550	550	1.074	10	13	85	60
Birleşik Arap Emirlikleri	490	490	1.068		44	24	44
Ürdün	466	466	994	120	113	9	2
Yemen	428	428	1.046			-12	10
Cezayir	388	388	1.209			346	7
Azerbaycan	343	343	935	88	102	22	14

Malezya	291	291	1.025			577	32
Özbekistan	282	282	969			74	38
Arnavutluk	255	255	1.118	51	45	39	-9
Sırbistan	247	247	1.065			229	0
Umman	225	225	1.125		25	350	91
Tayland	220	220	1.100	41	37	-8	11
Irak	194	194	826			10	58

0404 Türkiye çeyrekler ihracatı (2014 ilk çeyrek ve 2015 ilk çeyrek)

İthalatçılar	2014-1.Çeyrek	2015-1.Çeyrek	ARTIŞ	ORAN %
Dünya	15.087	6.831	-8.256	-55
Mısır	2.573	1.378	-1.195	-46
Bangladeş	1.284	1.210	-74	-6
Filipinler	1.512	1.073	-439	-29
Pakistan	741	686	-55	-7
Japonya	2.509	295	-2.214	-88
Cezayir	63	266	203	322
Birmanya	1.185	225	-960	-81
Suudi Arabistan	344	222	-122	-35
Birleşik Arap Emirlikleri	198	174	-24	-12
Suriye	398	109	-289	-73

Tayland	111	103	-8	-7
Singapur	51	102	51	100
Ürdün	141	95	-46	-33
Vietnam	581	86	-495	-85
Hindistan	1.406	84	-1.322	-94
Tunus	0	75	75	
Etiyopya	0	73	73	
Türkmenistan	199	71	-128	-64
Malezya	47	68	21	45
İsrail	328	65	-263	-80
Filistin	0	52	52	
Arnavutluk	63	47	-16	-25
Sırbistan	58	47	-11	-19
Yemen	324	38	-286	-88
Umman	51	24	-27	-53
Irak	96	23	-73	-76
Bahreyn	0	23	23	

0404 Türkiye çeyrek ihracatı 10 ülke

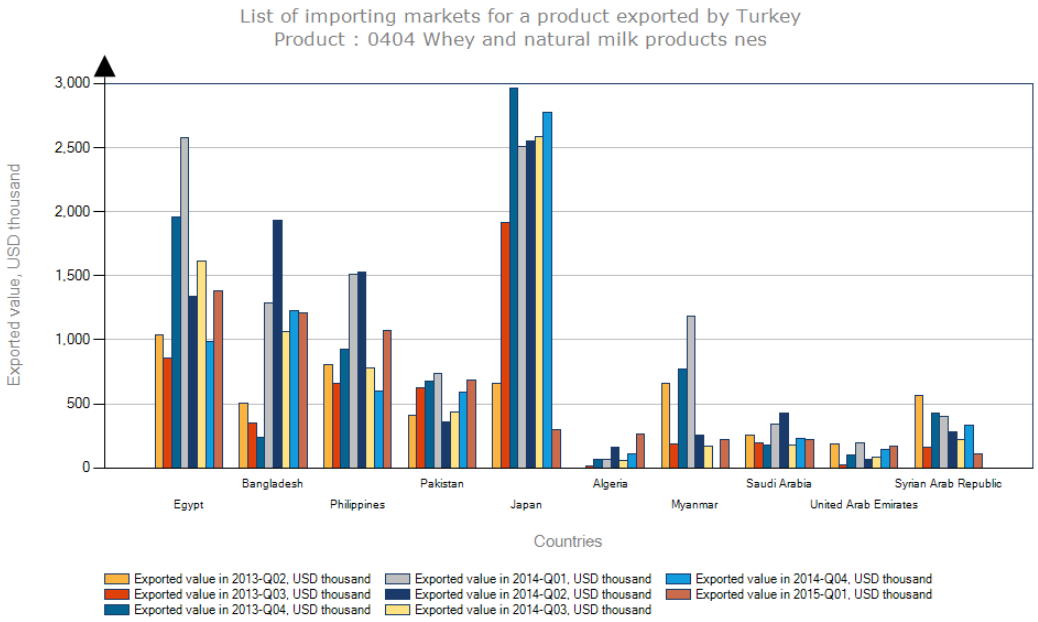
List of importing markets for a product exported by Turkey
Product : 0404 Whey and natural milk products nes
Exported value, USD thousand
3,000
2,500
2,000
1,500
1,000
500
0
Egypt
Bangladesh
Philippines
Pakistan
Japan
Algeria
Myanmar
Saudi Arabia
United Arab Emirates
Syrian Arab Republic
Countries
Exported value in 2013-Q02, USD thousand
Exported value in 2013-Q03, USD thousand
Exported value in 2013-Q04, USD thousand
Exported value in 2014-Q01, USD thousand
Exported value in 2014-Q02, USD thousand
Exported value in 2014-Q03, USD thousand
Exported value in 2014-Q04, USD thousand
Exported value in 2015-Q01, USD thousand

0404 ’de Türkiye’ye uygulanan Gümrük Tarifeleri haritası

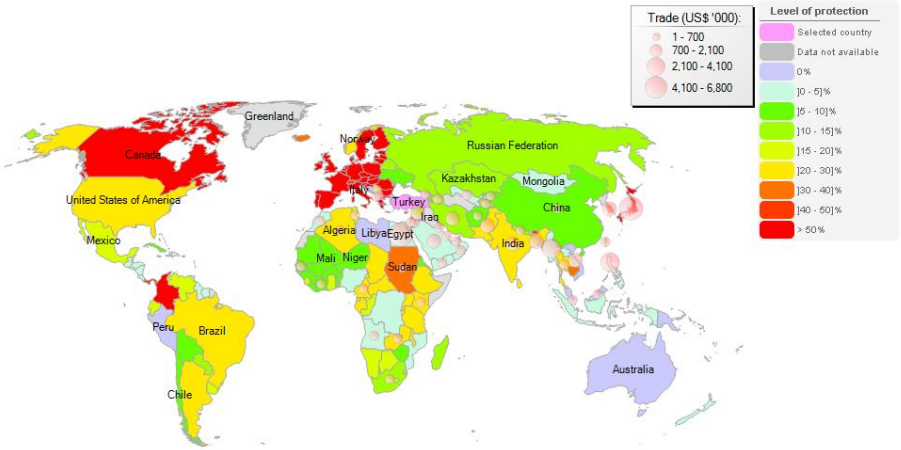

BANGLADEŞ PAZARI

İthalatının 2014 itibariyle, 2013’e göre artış miktarı 1,4 milyon dolar ve oranı da %13 olmuştur.

2014 itibariyle cari açık- 12,2 milyon dolar olarak gerçekleşmiştir.

2014 itibariyle ortalama birim fiyat ise 1.349 dolar/Ton olarak görülmektedir.

Tedarikçi ülkelerin ortalama uzaklığı 6.471 km’ olurken, 2010-2014 dönemi ithalatın büyüme oranı %15 olmuştur.

Ülkeye olan Türkiye ihracatının 2014 itibariyle (2013’e göre) artış miktarı 4.1 milyon dolar ve artış oranı % 322 olarak gerçekleşirken Türkiye ihracatının 2015 1. Çeyrek itibariyle (2014 1. Çeyreğe göre) azalış miktarı – 74 bin dolar ve oranı da %-6 olmuştur.

TEMEL KRİTERLERE GÖRE BANGLADEŞ PAZARI

KRİTERLER	DEĞER

KRİTERLER	DEĞER

İthalatın 2014 itibariyle 2013'e göre;	
Artış miktarı (Bin ABD$)	1.431
Artış oranı%	13
İthalatın 2015 1. Çeyrek itibariyle (2014 1. Çeyreğe göre)	
Artış miktarı (Bin ABD$)	------
Artış oranı % :	-------
2014 itibariyle cari açık ve fazla (ABD$)(milyon) :	-12.237
2014 itibariyle birim fiyat	1.349

Ülkeye Türkiye ihracatının 2014 itibariyle 2013'e göre	
Artış miktarı (Bin ABD$)	4.198
Artış oranı % :	322
Ülkeye Türkiye ihracatının 2015 1. Çeyrek itibariyle (2014 1. Çeyreğe göre)	
Artış miktarı (Bin ABD$)	-74
Artış oranı % :	-6
2010-2014 dönemi ithalatın büyüme oranı:	15
Tedarikçi ülkelerin ortalama	

(ABD$)/ton:		uzaklığı (km)	6.471

BANGLADEŞ PAZARINA 2014 İTİBARİYLE İHRACAT YAPAN RAKİP ÜLKELERİN BÜYÜME EĞİLİMLERİ(artışa göre dizilmiş)

İhracatçılar	2010	2011	2012	2013	2014	ARTIŞ	ORAN %
Türkiye	49	97	1.256	1.305	5.503	4.198	322
Toplam	6.684	8.986	11.529	10.809	12.240	1.431	13
Çek Cumhuriyeti	2.651	2.827	3.385	2.289	2.941	652	28
Fransa	547	1.498	655	779	1.412	633	81
Singapur	259	2	0	4	195	191	4.775
Almanya	293	602	445	0	63	63	
Tayland	30	17	13	7	17	10	143
Avustralya	38	168	37	0	0	0	
Belçika	0	0	341	0	0	0	
Danimarka	0	0	17	0	0	0	
Yeni Zelanda	45	59	0	266	248	-18	-7
Hindistan	67	0	0	24	0	-24	-100
Kanada	0	0	69	146	0	-146	-100
Birleşik Krallık	0	0	0	146	0	-146	-100

Malezya	433	63	268	384	236	-148	-39
Ukrayna	443	506	0	178	24	-154	-87
ABD	1.085	60	3.043	513	0	-513	-100
İrlanda	0	0	0	946	53	-893	-94
Arjantin	246	1.054	121	1.015	76	-939	-93
Polonya	498	2.033	1.879	2.807	1.472	-1.335	-48

2014 yılı itibariyle Pazara Türkiye girişi 5,5 milyon dolar gerçekleşirken 4,1 milyon dolar ve %322'lik oransal artış gerçekleşmiştir. Pazarın tüm ithalatı 2014 için 12,2 milyon dolardır, artış 1,4 milyon dolar olurken %13 oranında bir büyüme sağlanmıştır. Türkiye'nin büyümesi pazarın miktarsal büyümesinden fazladır ve bu başka ülkelerin paylarının alındığına işaret etmektedir.

Çek Cumhuriyeti, Fransa, Singapur ve Almanya diğer büyüyen ülkelerdir. Büyük ihracatçı Polonya 1,335 milyon dolar küçülürken, Arjantin 939, İrlanda 893, ABD 513, Ukrayna 154, Malezya 147 ve İngiltere 146 bin dolar küçülmüşlerdir.

Pazarın son 5 senelik büyüme eğilimi ve ülkemizin rekabet gücü değerlendirildiğinde hedef pazarlarımızdan biri olarak değerlendirilebilir.

BANGLADEŞ'İN UYGULADIĞI GÜMRÜK TARİFE ORANLARI VE VERGİLER

- Country: **Bangladesh**
- Product Code: **0404**
- Product description: **Whey, whether or not concentrated or containing added sugar or other sweetening matter; products consisting of natural milk constituents, whether or not containing added sugar or other sweetening matter, not elsewhere specified or included**

Other information of this product code

- Procedures and Formalities
- Statistics

© copyright

New Search

Tariffs | Related notes for tariffs

Code	Product description	MFN
04	CHAPTER 4 DAIRY PRODUCE; BIRDS' EGGS; NATURAL HONEY; EDIBLE PRODUCTS OF ANIMAL ORIGIN, NOT ELSEWHERE SPECIFIED OR INCLUDED	
0404	Whey, whether or not concentrated or containing added sugar or other sweetening matter; products consisting of natural milk constituents, whether or not containing added sugar or other sweetening matter, not elsewhere specified or included:	
0404.10	- Whey and modified whey, whether or not concentrated or containing added sugar or other sweetening matter:	
0404.10.10	- - Imported by VAT registered food processing industry	10%
0404.10.90	- - Other	25%
0404.90	- Other	25%

MFN ülkeleri Avrupalı rakiplerimizin de içinde oldukları esas gruptur. (GEN ve MFN ülke listeleri ekte verilmiştir.)Buna göre herkese uygulanan vergi oranı %10 ve %25 olarak gerçekleşmektedir.

JAPONYA PAZARI

İthalatının 2014 itibariyle, 2013'e göre artış miktarı 13,6 milyon dolar ve oranı da %9 olmuştur.2015 1.çeyrek itibariyle (2014 1.Çeyreğe göre) - 5,7 milyon dolar azalmış ve oranı da %-10 olarak gerçekleşmiştir.

2014 itibariyle cari açık -160,7 milyon dolar olarak gerçekleşmiştir.

2014 itibariyle ortalama birim fiyat ise 2.937 dolar/Ton olarak görülmektedir.

Tedarikçi ülkelerin ortalama uzaklığı 8.292 km' olurken, 2010-2014 dönemi ithalatın büyüme oranı %7 olmuştur.

Ülkeye olan Türkiye ihracatının 2014 itibariyle (2013'e göre) artış miktarı 3.6 milyon dolar ve oranı da %53 olarak gerçekleşirken Türkiye ihracatının 2015 1. Çeyrek itibariyle (2014 1. Çeyreğe göre) azalış miktarı -2.2 milyon dolar ve oranı da -% 88 olmuştur.

TEMEL KRİTERLERE GÖRE JAPONYA PAZARI

KRİTERLER	DEĞER
İthalatın 2014 itibariyle 2013'e göre;	
Artış miktarı (Bin ABD$)	13.680
Artış oranı%	9
İthalatın 2015 1. Çeyrek itibariyle (2014 1. Çeyreğe göre)	
Artış miktarı (Bin ABD$)	-5.784

KRİTERLER	DEĞER
Ülkeye Türkiye ihracatının 2014 itibariyle 2013'e göre	
Artış miktarı (BinABD$)	3.630
Artış oranı % :	53
Ülkeye Türkiye ihracatının 2015 1. Çeyrek itibariyle (2014 1. Çeyreğe göre)	
Artış miktarı (Bin ABD$)	-2.214

Artış oranı % :	-10
2014 itibariyle cari açık ve fazla (ABD$)(bin) :	-160.785
2014 itibariyle birim fiyat (ABD$)/ton:	2.937

Artış oranı % :	-88
2010-2014 dönemi ithalatın büyüme oranı:	7
Tedarikçi ülkelerin ortalama uzaklığı (km)	8.292

JAPONYA PAZARINA 2014 İTİBARİYLE İHRACAT YAPAN RAKİP ÜLKELERİN BÜYÜME EĞİLİMLERİ(artışa göre dizilmiş)

İhracatçılar	2010	2011	2012	2013	2014	ARTIŞ	ORAN%
Dünya	119.119	137.596	149.149	147.128	160.808	13.680	9
Singapur	5.682	8.518	15.289	14.604	23.783	9.179	63
Türkiye	0	0	0	4.933	10.586	5.653	115
Fransa	1.710	2.658	8.014	3.967	7.225	3.258	82
Almanya	678	5.518	8.767	6.834	9.118	2.284	33

Yeni Zelanda	2.785	3.211	4.953	5.955	8.035	2.080	35
Avustralya	14.533	19.683	14.249	14.467	16.267	1.800	12
Birleşik Krallık	0	94	1.037	125	1.566	1.441	1.153
Danimarka	96	124	310	371	1.143	772	208
Tayland	0	0	0	0	508	508	
Ukrayna	0	0	0	0	383	383	
Şili	0	0	0	0	323	323	
İspanya	97	327	209	56	335	279	498
İsviçre	585	488	793	683	938	255	37
Portekiz	100	1.167	3.134	270	371	101	37
Uruguay	0	544	0	0	46	46	
İrlanda	0	457	285	231	239	8	3
Pakistan	0	4	0	0	0	0	
Litvanya	0	0	3.649	6.596	6.586	-10	0
Finlandiya	635	2.161	721	863	758	-105	-12
Macaristan	0	0	70	189	65	-124	-66
İtalya	25	31	474	307	0	-307	-100
Güney Afrika	1.790	733	706	1.350	666	-684	-51
Polonya	0	0	2.342	2.361	1.603	-758	-32
Hollanda	29.007	19.055	11.635	16.855	16.060	-795	-5
Belçika	568	453	1.571	1.749	640	-1.109	-63

Kanada	2.394	2.217	932	1.224	0	-1.224	-100
Arjantin	2.122	12.348	5.678	3.682	1.843	-1.839	-50
ABD	49.273	48.340	49.347	44.943	42.275	-2.668	-6
Güney Kore	7.038	9.464	14.983	14.512	9.446	-5.066	-35

2014 itibariyle Japonya pazarı 160,8 milyon dolara ulaşmıştır. Bir önceki yıla göre 13,6 milyon dolar artarken büyüme oranı %9 olmuştur. 2010-2014 dönemi ithalatın büyüme oranı %7 olmuştur. Pazar son 5 yıldır büyümektedir. 2014 itibariyle ortalama birim fiyat ise 2.937 dolar/Ton olarak görülmektedir ve Tedarikçi ülkelerin ortalama uzaklığı 8.292 km' dir ve çok fazla sayıda ülkeden ithalat yapmaktadır. 2014 itibariyle cari açık -160,7 milyon dolar olarak gerçekleşmiştir. Bu anlamda Pazar uzun dönemli bir Pazar olarak yorumlanabilir. Ülkemiz açısından da Japon pazarında sağlanan önemli bir başarı söz konusudur. 2014 yılında 10,5 milyon dolarlık bir satış gerçekleşirken bir önceki seneye göre 5,6 milyon dolarlık bir artış ve %115'lik bir büyüme sağlanabilmiştir. Bu pazardaki rakipler iki kısımda ele alabiliriz. Avrupalı rakipler olan Fransa, Almanya, İngiltere, Danimarka ve küçük olarak İspanya. Ve diğerleri Singapur, yeni Zelanda ve Avustralya.

Rakamsal büyümede Singapur pazarda hâkim bir konumdadır. 9.1 milyon dolarlık artış önemlidir ve 2014 değeri 23,7 milyon dolardır.

Düşen rakipler olarak Kore, ABD, Arjantin, kanada, Belçika ve Hollanda sayılabilir. Bu ülkelerin geride bırakılması ve Hollanda ve Kore'nin rakamlarına yaklaşılması önemli bir başarıdır. Japonya hedef bir Pazar olarak değerlendirilmelidir.

JAPONYA'NIN UYGULADIĞI GÜMRÜK TARİFE ORANLARI VE VERGİLER

Tariffs

Search results

- Country: **Japan**
- Product Code: **0404**
- Product description: **Whey, whether or not concentrated or containing added sugar or other sweetening matter; products consisting of natural milk constituents, whether or not containing added sugar or other sweetening matter, not elsewhere specified or included**

Other information of this product code

- Procedures and Formalities
- Statistics

© copyright

New Search

Tariffs | Related notes for tariffs

Code	Product description	GEN	MFN
04	CHAPTER 4 DAIRY PRODUCE; BIRDS' EGGS; NATURAL HONEY; EDIBLE PRODUCTS OF ANIMAL ORIGIN, NOT ELSEWHERE SPECIFIED OR INCLUDED		
0404	Whey, whether or not concentrated or containing added sugar or other sweetening matter; products consisting of natural milk constituents, whether or not containing added sugar or other sweetening matter, not elsewhere specified or included:		
0404.10	- Whey and modified whey, whether or not concentrated or containing added sugar or other sweetening matter:		
	- - Sterilised, frozen, preserved, concentrated or containing added sugar or other sweetening matter, flavouring, fruits or nuts:		
	- - - Of a fat content, by weight, not exceeding 5%:		
	- - - - Imported by the Agriculture and Livestock Industries Corporation to the extent of the quantity stipulated by the Paragraph 1 of Article 13 of the Manufacturing Milk Producer Compensation Temporary Law or imported with approval of the Minister of Agriculture, Forestry and Fisheries by means stipulated by the Paragraph 2 thereof:		
0404.10.11.1 **	- - - - - Containing added sugar	35%	35%
0404.10.11.9 **	- - - - - Other	25%	25%
	- - - - Other:		
	- - - - - Mineral concentrated whey:		
	- - - - - - Concerning mineral concentrated whey in subheadings 0404.10.12.10 to 0404.10.12.90 and 0404.10.16.10 to 0404.10.16.90 for the quantity (quota) stipulated by a Cabinet Order on the basis of 14000 t, in consideration of the quantity of prospective domestic demand in the current fiscal year (April-March), international market situation and other relevant conditions, hereinafter referred to as "the pooled quota of mineral concentrated whey":		
0404.10.12.1 **	- - - - - - - Containing added sugar	35%	35%
0404.10.12.2 **	- - - - - - - Other	25%	25%
0404.10.12.9 **	- - - - - - Other	29.8% + 99.0 JPY/ kg	29.8% + 99.0 JPY/ kg
	- - - - - Other:		
	- - - - - - Containing added sugar:		
0404.10.13.1	- - - - - - - Concerning whey and modified whey, other than mineral concentrated whey, used for the	0%	

MFN ülkeleri Avrupalı rakiplerimizin de içinde oldukları esas gruptur. (GEN ve MFN ülke listeleri ekte verilmiştir.)Buna göre herkese uygulanan vergi oranı ürünlere göre değişmektedir.

FİLİPİNLER PAZARI

İthalatının 2014 itibariyle, 2013'e göre artış miktarı 17.2 milyon dolar ve oranı da %23 olmuştur. 2015 1.Çeyrek itibariyle İthalat (2014 1.Çeyreğe göre) 57 bin dolar azalmıştır.

2014 itibariyle cari açık – 90,1 milyon dolar olarak gerçekleşmiştir.

2014 itibariyle ortalama birim fiyat ise 1.740 dolar/Ton olarak görülmektedir.

Tedarikçi ülkelerin ortalama uzaklığı 11.750 km' olurken, 2010-2014 dönemi ithalatın büyüme oranı %14 olmuştur.

Ülkeye olan Türkiye ihracatının 2014 itibariyle (2013'e göre) artış miktarı 1 milyon dolar ve oranı da %29 olarak gerçekleşirken Türkiye ihracatının 2015 1. Çeyrek itibariyle (2014 1. Çeyreğe göre) azalış miktarı – 439 bin dolar ve oranı da -% 29 olmuştur.

TEMEL KRİTERLERE GÖRE PHİLİPİNLER PAZARI

KRİTERLER	DEĞER
İthalatın 2014 itibariyle 2013'e göre;	
Artış miktarı (Bin ABD$)	17.251
Artış oranı%	23

KRİTERLER	DEĞER
Ülkeye Türkiye ihracatının 2014 itibariyle 2013'e göre	
Artış miktarı (Bin ABD$)	1.002
Artış oranı % :	29

İthalatın 2015 1. Çeyrek itibariyle (2014 1. Çeyreğe göre)	
Artış miktarı (Bin ABD$)	-57
Artış oranı % :	-----
2014 itibariyle cari açık ve fazla (ABD$)(milyon) :	-90.162
2014 itibariyle birim fiyat (ABD$)/ton:	1.740

Ülkeye Türkiye ihracatının 2015 1. Çeyrek itibariyle (2014 1. Çeyreğe göre)	
Artış miktarı (Bin ABD$)	-439
Artış oranı % :	-29
2010-2014 dönemi ithalatın büyüme oranı:	14
Tedarikçi ülkelerin ortalama uzaklığı (km)	11.750

FİLİPİNLER PAZARINA 2014 İTİBARİYLE İHRACAT YAPAN RAKİP ÜLKELERİN BÜYÜME EĞİLİMLERİ(artışa göre dizilmiş)

İhracatçılar	2010	2011	2012	2013	2014	ARTIŞ	ORAN%

Dünya	51.906	60.308	69.951	73.894	91.145	17.251	23
ABD	16.266	13.966	25.832	23.900	32.164	8.264	35
Yeni Zelanda	188	5.651	3.503	2.175	8.107	5.932	273
Uruguay	1.962	5.904	4.340	3.246	5.960	2.714	84
Meksika	0	0	0	576	3.010	2.434	423
Türkiye	480	1.247	1.783	1.874	3.866	1.992	106
Çek Cumhuriyeti	881	778	511	779	2.057	1.278	164
Tayland	0	31	83	23	1.112	1.089	4.735
Arjantin	604	1.239	2.338	1.785	2.626	841	47
Norveç	0	0	0	0	560	560	
Polonya	287	385	1.942	913	1.372	459	50
Kanada	2.159	1.905	2.203	2.640	2.982	342	13
Singapur	0	221	401	379	547	168	44
İrlanda	0	0	1.159	11	44	33	300
Şili	991	1.713	1.196	708	700	-8	-1
Avustralya	5.425	3.480	2.922	1.841	1.507	-334	-18
Malezya	1.134	1.120	875	1.261	761	-500	-40
Danimarka	409	661	1.508	2.042	1.245	-797	-39
Belçika	0	159	137	2.220	1.075	-1.145	-52
Almanya	617	803	2.285	2.609	1.393	-1.216	-47
Hollanda	5.520	5.739	8.205	14.379	13.121	-1.258	-9

Fransa	14.589	14.386	6.309	8.184	6.584	-1.600	-20
Finlandiya	28	521	924	2.046	0	-2.046	-100

Filipinler pazarı 2014 itibariyle 91,4 milyon dolarlık bir pazardır ve büyüme 17,2 milyon dolar ve %23 olarak gerçekleşmiştir. 2010-2014 dönemi ithalatın büyüme oranı %14 olmuştur. 2014 itibariyle cari açık – 90,1 milyon dolar olarak gerçekleşmiştir. 2014 itibariyle ortalama birim fiyat ise 1.740 dolar/Ton olarak görülmektedir. Filipinler pazarı 2014 itibariyle 91,1 milyon dolarlık bir pazar olarak ortaya çıkmıştır. Pazarın artışı 17,2 milyon Dolar ve büyüme oranı da % 23 olmuştur. Pazardaki en büyük oyuncu ABD olarak değerlendirilebilir. ABD 32,1 milyon dolar (2014) İhracat gerçekleştirirken 8,2 Milyon dolarlık bir artış ile % 35'lik bir artış sağlamıştır.

Türkiye Uzak bir pazar olmasına karşın pazarda 1,9 milyon dolarlık ve % 106'lık bir oranda artış göstermiş. 2014 İhracat değer olarak 3,8 milyon dolar değerine ulaşabilmiştir. Türkiye Artış sıralamasında 2014 itibari ile beşinci sıradadır. Uzak bir pazar olan Filipinler için oldukça başarılı bir Pazar payı olarak değerlendirilebilir. Artış oranında Türkiye'nin altında Çek Cumhuriyeti 2 milyon dolarlık bir Artış ve yüzde %64 lük bir orana sahiptir. Avrupa'daki diğer rakiplerimiz Polonya, Danimarka, Belçika, pazarda olanlardır. Ancak Belçika 797 bin dolarlık bir düşüş sağlamıştır. Almanya, Hollanda, Fransa, Finlandiyaiya bu pazar da düşüşe geçmiş olan Avrupalı rakiplerimizdir. Türkiye'nin yükselişi bu pazar için önemlidir bu pazar Türkiye açısından kaçırılmaması gereken bir pazardır

FİLİPİNLERİN UYGULADIĞI GÜMRÜK TARİFE ORANLARI VE VERGİLER

Tariffs
Procedures and Formalities
Statistics
Trade Barriers
SPS: Sanitary and Phytosanitary Issues
Rules of Origin
Services for SME
Import into the EU
EU Tariffs
Other Resources

- Country: **Philippines**
- Product Code: **0404**
- Product description: **Whey, whether or not concentrated or containing added sugar or other sweetening matter; products consisting of natural milk constituents, whether or not containing added sugar or other sweetening matter, not elsewhere specified or included**

Other information of this product code

- Procedures and Formalities
- Statistics

© copyright

New Search

Tariffs | Related notes for tariffs

Code	Product description	MFN
04	CHAPTER 4 DAIRY PRODUCE; BIRDS' EGGS; NATURAL HONEY; EDIBLE PRODUCTS OF ANIMAL ORIGIN, NOT ELSEWHERE SPECIFIED OR INCLUDED	
0404	Whey, whether or not concentrated or containing added sugar or other sweetening matter; products consisting of natural milk constituents, whether or not containing added sugar or other sweetening matter, not elsewhere specified or included:	
0404.10	- Whey and modified whey, whether or not concentrated or containing added sugar or other sweetening matter	1%
0404.90	- Other	3%

MFN ülkeleri Avrupalı rakiplerimizin de içinde oldukları esas gruptur. (GEN ve MFN ülke listeleri ekte verilmiştir.)Buna göre herkese uygulanan vergi oranı %1-3 olarak gerçekleşmektedir.

HİNDİSTAN PAZARI

İthalatının 2014 itibariyle, 2013'e göre artış miktarı 7.9 milyon dolar ve oranı da %40 olmuştur. 2015 1. Çeyrek itibariyle İthalat (2014 1. Çeyreğe göre) -1.6 milyon dolar azalmış ve oranı da % -27 olarak gerçekleşmiştir.

2014 itibariyle cari açık -27.7 milyon dolar olarak gerçekleşmiştir.

2014 itibariyle ortalama birim fiyat ise 3.338 dolar/Ton olarak görülmektedir.

Tedarikçi ülkelerin ortalama uzaklığı 9.258 km' olurken, 2010-2014 dönemi ithalatın büyüme oranı % 20 olmuştur.

Ülkeye olan Türkiye ihracatının 2014 itibariyle (2013'e göre) artış miktarı 610 bin dolar ve oranı da % 34 olarak gerçekleşirken Türkiye ihracatının 2015 1. Çeyrek itibariyle (2014 1. Çeyreğe göre) azalış miktarı -1.3 milyon dolar ve oranı da -%94 olmuştur.

TEMEL KRİTERLERE GÖRE HİNDİSTAN PAZARI

KRİTERLER	DEĞER
İthalatın 2014 itibariyle 2013'e göre;	
Artış miktarı (Bin ABD$)	7.928
Artış oranı%	40
İthalatın 2015 1. Çeyrek itibariyle (2014 1. Çeyreğe göre)	
Artış miktarı (Bin ABD$)	-1.640

KRİTERLER	DEĞER
Ülkeye Türkiye ihracatının 2014 itibariyle 2013'e göre	
Artış miktarı (Bin ABD$)	610
Artış oranı % :	34
Ülkeye Türkiye ihracatının 2015 1. Çeyrek itibariyle (2014 1. Çeyreğe göre)	
Artış miktarı (Bin ABD$)	-1.322

Artış oranı % :	-27
2014 itibariyle cari açık ve fazla (ABD$)(milyon) :	-27.786
2014 itibariyle birim fiyat (ABD$)/ton:	3.338

Artış oranı % :	-94
2010-2014 dönemi ithalatın büyüme oranı:	20
Tedarikçi ülkelerin ortalama uzaklığı (km)	9.258

HİNDİSTAN PAZARINA 2014 İTİBARİYLE İHRACAT YAPAN RAKİP ÜLKELERİN BÜYÜME EĞİLİMLERİ(artışa göre dizilmiş)

İhracatçılar	2010	2011	2012	2013	2014	ARTIŞ	ORAN%
Dünya	11.332	19.778	17.234	19.997	27.925	7.928	40
Fransa	2.146	4.129	3.740	5.371	8.337	2.966	55
Yeni Zelanda	1.562	833	3.887	4.392	7.309	2.917	66
Türkiye	0	360	72	1.350	2.931	1.581	117
Almanya	0	45	125	120	1.081	961	801
Birleşik Krallık	2.366	2.063	1.592	1.365	1.902	537	39
Polonya	0	418	0	0	128	128	

Kanada	482	1.370	506	196	192	-4	-2
ABD	1.980	2.783	2.584	5.235	5.203	-32	-1
Danimarka	1.541	2.286	2.199	618	560	-58	-9
İsviçre	102	279	69	114	0	-114	-100
Hollanda	519	365	937	1.210	279	-931	-77

Hindistan pazarı 2014 itibariyle 27,9 milyon dolarlık bir ticaret ihracat hacmine ulaşmıştır. Pazarın artışı 7,9 milyon dolar olurken %40 artış oranı gözlemlenmiştir. Pazardaki en büyük artış miktarı 8,3 milyon dolar ile Fransa tarafından gerçekleştirilmiştir. Fransa bu pazarda 2,9 milyon dolar artarken %55'lik bir artış oranı yakalamayı başarmıştır.

Türkiye Hindistan pazarında üçüncü sırada yer almaktadır. Artış miktarı açısından Türkiye 2014 yılında 2,9 Milyon dolar ihracat ile bir önceki seneye göre 1,5 milyon dolarlık bir artış ve yüzde 117'lik bir oran yakalamayı başarmış ve bu anlamda Almanya'nın ve İngiltere'nin üstünde yer almıştır. Hem miktar hem de yapılan ihracat miktarı açısından bu pazarda en önemli oyunculardan bir tanesi ABD'dir. ABD 2014 yılında 5,2 milyon dolar ihracat yapmasına karşın 32 bin dolarlık bir düşüş yaşamıştır. Keza Danimarka, İsviçre, Hollanda'da 2014 yılı itibariyle Hindistan'da düşen ülkelerdir. İthalatının 2014 itibariyle, 2013'e göre artış miktarı 7,9 milyon dolar ve oranı da %40 olmuştur. 2015 1. Çeyrek itibariyle İthalat (2014 1. Çeyreğe göre) -1,6 milyon dolar azalmış ve oranı da % -27 olarak gerçekleşmiştir. 2014 itibariyle cari açık -27.7 milyon dolar olarak gerçekleşmiştir. 2014 itibariyle ortalama birim fiyat ise 3.338 dolar/Ton olarak görülmektedir.

Tedarikçi ülkelerin ortalama uzaklığı 9.258 km' olurken, 2010-2014 dönemi ithalatın büyüme oranı % 20 olmuştur.

Ülkeye olan Türkiye ihracatının 2014 itibariyle (2013'e göre) artış miktarı 610 bin dolar ve oranı da % 34 olarak gerçekleşirken Türkiye ihracatının 2015 1. Çeyrek itibariyle (2014 1. Çeyreğe göre) azalış miktarı -1.3 milyon dolar ve oranı da -%94 olmuştur.

Türkiye bu pazarda Pazar payını daha da yukarılara çıkarabilir.

HİNDİSTAN'IN UYGULADIĞI GÜMRÜK TARİFE ORANLARI VE VERGİLER

Procedures and Formalities
Statistics
Trade Barriers
SPS: Sanitary and Phytosanitary Issues
Rules of Origin
Services for SME
Import into the EU
EU Tariffs
Other Resources

- Country: **India**
- Product Code: **0404**
- Product description: **Whey, whether or not concentrated or containing added sugar or other sweetening matter; products consisting of natural milk constituents, whether or not containing added sugar or other sweetening matter, not elsewhere specified or included**

Other information of this product code

- Procedures and Formalities
- Statistics

© copyright

New Search

Tariffs | Related notes for tariffs

Code	Product description	MFN
04	CHAPTER 4 DAIRY PRODUCE; BIRDS' EGGS; NATURAL HONEY; EDIBLE PRODUCTS OF ANIMAL ORIGIN, NOT ELSEWHERE SPECIFIED OR INCLUDED	
0404	Whey, whether or not concentrated or containing added sugar or other sweetening matter; products consisting of natural milk constituents, whether or not containing added sugar or other sweetening matter, not elsewhere specified or included:	
0404.10	- Whey and modified whey, whether or not concentrated or containing added sugar or other sweetening matter:	
0404.10.10	- - Whey, concentrated, evaporated or condensed, liquid or semi-solid	30%
0404.10.20	- - Whey, dry, blocks and powdered	30%
0404.10.90	- - Other	30%
0404.90	- Other	30%

MFN ülkeleri Avrupalı rakiplerimizin de içinde oldukları esas gruptur. (GEN ve MFN ülke listeleri ekte verilmiştir.)Buna göre herkese uygulanan vergi oranı % 30 olarak gerçekleşmektedir.

SUUDİ ARABİSTAN PAZARI

İthalatının 2014 itibariyle, 2013'e göre artış miktarı 25.4 milyon dolar ve oranı da %159 olmuştur. 2015 1.Çeyrek itibariyle İthalat (2014 1.Çeyreğe göre) -7 milyon dolar azalmış ve oranı da %-100 olmuştur.

2014 itibariyle cari açık 40.4 milyon dolar olarak gerçekleşmiştir.

2014 itibariyle ortalama birim fiyat ise 2.914 dolar/Ton olarak görülmektedir.

Tedarikçi ülkelerin ortalama uzaklığı 8.951 km' olurken, 2010-2014 dönemi ithalatın büyüme oranı %6 olmuştur.

Ülkeye olan Türkiye ihracatının 2014 itibariyle (2013'e göre) artış miktarı 232 bin dolar ve oranı da %24 olarak gerçekleşirken Türkiye ihracatının 2015 1. Çeyrek itibariyle (2014 1. Çeyreğe göre) azalış miktarı - 122 bin dolar ve oranı da -% 35 olmuştur.

TEMEL KRİTERLERE GÖRE SUUDİ ARABİSTAN PAZARI

KRİTERLER	DEĞER
İthalatın 2014 itibariyle 2013'e göre;	
Artış miktarı (Bin ABD$)	25.489
Artış oranı%	159
İthalatın 2015 1. Çeyrek itibariyle (2014 1. Çeyreğe göre)	
Artış miktarı (Bin ABD$)	-7.087

KRİTERLER	DEĞER
Ülkeye Türkiye ihracatının 2014 itibariyle 2013'e göre	
Artış miktarı (Bin ABD$)	232
Artış oranı % :	24
Ülkeye Türkiye ihracatının 2015 1. Çeyrek itibariyle (2014 1. Çeyreğe göre)	
Artış miktarı (Bin ABD$)	-122

Artış oranı % :	-100
2014 itibariyle cari açık ve fazla (ABD$)(milyon) :	40.428
2014 itibariyle birim fiyat (ABD$)/ton:	2.914

Artış oranı % :	-35
2010-2014 dönemi ithalatın büyüme oranı:	6
Tedarikçi ülkelerin ortalama uzaklığı (km)	8.951

SUUDİ ARABİSTAN PAZARINA 2014 İTİBARİYLE İHRACAT YAPAN RAKİP ÜLKELERİN BÜYÜME EĞİLİMLERİ(artışa göre dizilmiş)

İhracatçılar	2010	2011	2012	2013	2014	ARTIŞ	ORAN%
Toplam	29.578	37.580	33.061	34.269	41.540	7.271	21
Kuveyt	0	0	0	0	4.793	4.793	
Yeni Zelanda	13.952	15.557	15.403	16.188	18.636	2.448	15
Polonya	725	951	1.052	873	2.571	1.698	195
Fransa	1.653	2.511	4.432	4.458	6.151	1.693	38
Hollanda	458	827	660	599	1.047	448	75

Birleşik Krallık	0	57	8	80	516	436	545
Finlandiya	208	241	0	0	307	307	
Almanya	872	2.144	1.288	1.450	1.744	294	20
Türkiye	502	1.024	725	947	1.179	232	24
Ukrayna	371	261	505	59	187	128	217
ABD	276	655	1.967	653	758	105	16
Estonya	0	0	0	0	102	102	
İsviçre	116	568	488	471	541	70	15
Bangladeş	67	58				0	
Danimarka	0	0	457	2.319	1.987	-332	-14
Kanada	216	225	263	672	30	-642	-96
Arjantin	9.715	10.616	4.161	5.115	804	-4.311	-84

Suudi Arabistan pazarı 2014 itibariyle 41,5 milyon dolarlık Bir pazar Olarak karşımıza çıkıyor. Pazar Bir önceki seneye göre %21 artış sağlamış durumda. Pazarda en büyük artışı 4,7 milyon dolar ile Kuveyt sağlamış durumda. Kuveyt'in 2013 ve 2012 yılında hiç ihracatı yok iken bir senede büyük atılım yapması, bunun bir ihale veya bir proje olabileceği konusunda da araştırma yapılmasını zorunlu kılıyor. Suudi Arabistan pazarında en önemli etkili oyuncu Yeni Zelanda 2014 yılında 18,6 milyon dolarlık ihracatın %15 büyümesi ve 2, 4 milyon dolarlık artışıyla pazarı domine eden en önemli oyunculardan bir tanesi. Bunun dışında Polonya, Fransa, Hollanda, İngiltere, Finlandiyaiya, Almanya, Avrupalı rakiplerimiz olarak Bu pazar da, 2014 itibariyle artış göstermeyi başarmış ülkeler. Türkiye sıralamada bunlardan sonra geliyor 232 bin dolarlık %124 bir artış göstermiş, ancak 2014 İhracatı ise 1,1 milyon dolar olarak görülmektedir. Türkiye bu büyüyen pazarda Yerini mutlaka almak durumundadır Buna karşılık düşen ülkeler Danimarka, Kanada ve özellikleri Arjantin'dir. Arjantin 2014 yılı itibariyle 4,3 milyon dolarlık bir düşüşe uğramıştır. 2014 itibariyle cari açık 40.4 milyon dolar olarak gerçekleşmiştir 2014 itibariyle ortalama birim fiyat ise

2.914 dolar/Ton olarak görülmektedir. Tedarikçi ülkelerin ortalama uzaklığı 8.951 km' olurken, 2010-2014 dönemi ithalatın büyüme oranı %6 olmuştur. Bu koşullardaki bir Pazar Türk ihracatçıları açısından önemli bir Pazar olarak ortaya çıkmaktadır.

SUUDİ ARABİSTAN'IN UYGULADIĞI GÜMRÜK TARİFE ORANLARI VE VERGİLER

Tariffs
Procedures and Formalities
Statistics
Trade Barriers
SPS: Sanitary and Phytosanitary Issues
Rules of Origin
Services for SME
Import into the EU
EU Tariffs
Other Resources

- Country: **Saudi Arabia**
- Product Code: **0404**
- Product description: **Whey, whether or not concentrated or containing added sugar or other sweetening matter; products consisting of natural milk constituents, whether or not containing added sugar or other sweetening matter, not elsewhere specified or included**

Other information of this product code

- Procedures and Formalities
- Statistics

© copyright

New Search

Tariffs | Related notes for tariffs

Code	Product description	MFN
04	CHAPTER 4 DAIRY PRODUCE; BIRDS' EGGS; NATURAL HONEY; EDIBLE PRODUCTS OF ANIMAL ORIGIN, NOT ELSEWHERE SPECIFIED OR INCLUDED	
0404	Whey, whether or not concentrated or containing added sugar or other sweetening matter; products consisting of natural milk constituents, whether or not containing added sugar or other sweetening matter, not elsewhere specified or included:	
0404.10	- Whey and modified whey, whether or not concentrated or containing added sugar or other sweetening matter	5%
0404.90	- Other	5%

MFN ülkeleri Avrupalı rakiplerimizin de içinde oldukları esas gruptur. (GEN ve MFN ülke listeleri ekte verilmiştir.)Buna göre herkese uygulanan vergi oran ı% 5 olarak gerçekleşmektedir.

UMMAN PAZARI

İthalatının 2014 itibariyle, 2013'e göre artış miktarı 1.1 milyon dolar ve oranı da %43 olmuştur. 2015 1. Çeyrek itibariyle İthalat (2014 1. Çeyreğe göre)- 538 bin dolar azalmış ve oranı da % -100 olarak gerçekleşmiştir.

2014 itibariyle cari açık – 3.6 milyon dolar olarak gerçekleşmiştir.

2014 itibariyle ortalama birim fiyat ise 960 dolar/Ton olarak görülmektedir.

Tedarikçi ülkelerin ortalama uzaklığı 1.297 km' olurken, 2010-2014 dönemi ithalatın büyüme oranı %91 olmuştur.

Ülkeye olan Türkiye ihracatının 2014 itibariyle (2013'e göre) artış miktarı 175 bin dolar ve oranı da %350 olarak gerçekleşirken Türkiye ihracatının 2015 1. Çeyrek itibariyle (2014 1. Çeyreğe göre) azalış miktarı -27 bin dolar ve oranı da -%53 olmuştur.

TEMEL KRİTERLERE GÖRE UMMAN PAZARI

KRİTERLER	DEĞER
İthalatın 2014 itibariyle 2013'e göre;	
Artış miktarı (Bin ABD$)	1.119
Artış oranı%	43
İthalatın 2015 1. Çeyrek itibariyle (2014 1. Çeyreğe göre)	
Artış miktarı (Bin ABD$)	-538

KRİTERLER	DEĞER
Ülkeye Türkiye ihracatının 2014 itibariyle 2013'e göre	
Artış miktarı (Bin ABD$)	175
Artış oranı % :	350
Ülkeye Türkiye ihracatının 2015 1. Çeyrek itibariyle (2014 1. Çeyreğe göre)	
Artış miktarı (Bin ABD$)	-27

Artış oranı % :	-100
2014 itibariyle cari açık ve fazla (ABD$)(milyon) :	-3.647
2014 itibariyle birim fiyat (ABD$)/ton:	960

Artış oranı % :	-53
2010-2014 dönemi ithalatın büyüme oranı:	91
Tedarikçi ülkelerin ortalama uzaklığı (km)	1.297

UMMAN PAZARINA 2014 İTİBARİYLE İHRACAT YAPAN RAKİP ÜLKELERİN BÜYÜME EĞİLİMLERİ(artışa göre dizilmiş)

İhracatçılar	2010	2011	2012	2013	2014	ARTIŞ	ORAN%
Dünya	315	553	1.152	2.578	3.697	1.119	43
Birleşik Arap Emirlikleri	42	103	458	1.804	2.670	866	48
Polonya	113	0	101	95	468	373	393
Türkiye	0	110	62	64	242	178	278
Fransa	0	0	13	50	56	6	12
Hindistan	18	66	92	127	101	-26	-20
Kanada	32	195	232	26	0	-26	-100

ABD	21	0	74	59	0	-59	-100
Hollanda	0	0	0	66	0	-66	-100
Danimarka	0	0	77	173	104	-69	-40
Kuveyt	0	0	20	113	0	-113	-100

Umman pazarı 2014 itibariyle önceki yıllara göre sürekli büyüyerek 3,6 milyon dolarlık bir pazara dönüşmüştür. Pazardaki artış yüzde 43 ve 1,1 milyon dolar civarında gerçekleşmiştir. En büyük tedarikçi yakın ülke olan Birleşik Arap Emirlikleri'dir. Birleşik Arap emirlikleri 2,6 milyon dolarlık bir ihracat hacmi, 866 bin dolarlık bir artış ve yüzde 48'lik bir oranla lider görünümündedir. Bu pazar da ilginç olan bir görüntü ise Birçok pazarlarda geçtiğimiz Polonyalı firmaların pazarda üstümüze yer almasıdır. Polonya 2014 yılı itibariyle 468 bin dolarlık bir ihracat gerçekleştirirken 373 bin dolarlık bir artış sağlamayı başarmıştır. Türkiye Polonya'nın altında yer alırken yüzde 278'lik bir ve 178 bin dolarlık bir artış ve 242 bin dolarlık bir ihracat gerçekleştirmiştir. Türkiye Fransa'nın üzerinde yer almaktadır. Ülkede, ABD, Hollanda ve Danimarka'nın 2014 ihracatları bir önceki seneye göre düşüş göstermektedir. Türkiye küçük olmasına rağmen bu pazara önem vererek bu pazardaki büyümeye ayak uydurabilir ve gelişmeleri yönlendiren ülke haline gelebilir. 2014 itibariyle cari açık – 3,6 milyon dolar olarak gerçekleşmiştir. 2014 itibariyle ortalama birim fiyat ise 960 dolar/Ton olarak görülmektedir. Tedarikçi ülkelerin ortalama uzaklığı 1.297 km' olurken, 2010-2014 dönemi ithalatın büyüme oranı %91 olmuştur.

UMMAN'IN UYGULADIĞI GÜMRÜK TARİFE ORANLARI VE VERGİLER

Tariffs
Procedures and Formalities
Statistics
Trade Barriers
SPS: Sanitary and Phytosanitary Issues
Rules of Origin
Services for SME
Import into the EU
EU Tariffs
Other Resources

- Country: **Oman**
- Product Code: **0404**
- Product description: **Whey, whether or not concentrated or containing added sugar or other sweetening matter; products consisting of natural milk constituents, whether or not containing added sugar or other sweetening matter, not elsewhere specified or included**

Other information of this product code

- Procedures and Formalities
- Statistics

© copyright

New Search

Tariffs | Related notes for tariffs

Code	Product description	MFN
04	CHAPTER 4 DAIRY PRODUCE; BIRDS' EGGS; NATURAL HONEY; EDIBLE PRODUCTS OF ANIMAL ORIGIN, NOT ELSEWHERE SPECIFIED OR INCLUDED	
0404	Whey, whether or not concentrated or containing added sugar or other sweetening matter; products consisting of natural milk constituents, whether or not containing added sugar or other sweetening matter, not elsewhere specified or included:	
0404.10	- Whey and modified whey, whether or not concentrated or containing added sugar or other sweetening matter	5%
0404.90	- Other	5%

MFN ülkeleri Avrupalı rakiplerimizin de içinde oldukları esas gruptur. (GEN ve MFN ülke listeleri ekte verilmiştir.)Buna göre herkese uygulanan vergi oranı % 5 olarak gerçekleşmektedir.

BİRLEŞİK ARAP EMİRLİKLERİ PAZARI

İthalatının 2014 itibariyle, 2013'e göre artış miktarı 4.8 milyon dolar ve oranı da % 36 olmuştur.

2014 itibariyle cari açık -7 milyon dolar olarak gerçekleşmiştir.

2014 itibariyle ortalama birim fiyat ise 2.314 dolar/Ton olarak görülmektedir.

Tedarikçi ülkelerin ortalama uzaklığı 5.893 km' olurken, 2010-2014 dönemi ithalatın büyüme oranı %44 olmuştur.

Ülkeye olan Türkiye ihracatının 2014 itibariyle (2013'e göre) artış miktarı 94 bin dolar ve oranı da %24 olarak gerçekleşirken Türkiye ihracatının 2015 1. Çeyrek itibariyle (2014 1. Çeyreğe göre) azalış miktarı – 24 bin dolar ve oranı da -% 12 olmuştur.

TEMEL KRİTERLERE GÖRE BİRLEŞİK ARAP EMİRLİKLERİ PAZARI

KRİTERLER	DEĞER
İthalatın 2014 itibariyle 2013'e göre;	
Artış miktarı (Bin ABD$)	4.871
Artış oranı%	36
İthalatın 2015 1. Çeyrek itibariyle (2014 1. Çeyreğe göre)	
Artış miktarı (Bin ABD$)	----

KRİTERLER	DEĞER
Ülkeye Türkiye ihracatının 2014 itibariyle 2013'e göre	
Artış miktarı (Bin ABD$)	94
Artış oranı % :	24
Ülkeye Türkiye ihracatının 2015 1. Çeyrek itibariyle (2014 1. Çeyreğe göre)	
Artış miktarı (Bin ABD$)	-24

Artış oranı % :	----
2014 itibariyle cari açık ve fazla (ABD$)(milyon) :	-7.079
2014 itibariyle birim fiyat (ABD$)/ton:	2.314

Artış oranı % :	-12
2010-2014 dönemi ithalatın büyüme oranı:	44
Tedarikçi ülkelerin ortalama uzaklığı (km)	5.893

BİRLEŞİK ARAP EMİRLİKLERİ PAZARINA 2014 İTİBARİYLE İHRACAT YAPAN RAKİP ÜLKELERİN BÜYÜME EĞİLİMLERİ (artışa göre dizilmiş)

İhracatçılar	2010	2011	2012	2013	2014	ARTIŞ	ORAN%
Toplam	4.568	6.608	11.377	13.609	18.480	4.871	36
Fransa	604	483	910	3.667	5.357	1.690	46
Danimarka	60	56	39	640	2.099	1.459	228
Almanya	476	609	687	813	1.574	761	94
Hollanda	166	698	315	476	1.059	583	122
Birleşik Krallık	0	207	2.386	1.465	1.875	410	28
İtalya	2	0	6	552	954	402	73

İrlanda	199	572	272	99	428	329	332
Yeni Zelanda	0	0	807	580	706	126	22
Belçika	0	0	0	0	105	105	
Türkiye	0	167	154	396	490	94	24
Polonya	226	90	1.327	1.578	1.611	33	2
Güney Afrika	0	5	0	104	90	-14	-13
Portekiz	0	0	118	52	21	-31	-60
Hindistan	123	36	62	39	5	-34	-87
Kanada	322	711	716	815	730	-85	-10
Finlandiya	693	1.039	705	207	87	-120	-58
Avustralya	134	157	275	129	4	-125	-97
ABD	424	1.030	1.688	1.432	986	-446	-31

Birleşik Arap Emirlikleri pazarı 2014 itibariyle 18,4 milyon dolarlık bir ithalat hacmına sahiptir. 2014 yılında 2013 e göre artış miktarı 4,8 milyon dolar olurken artış oranı ise yüzde 36 olarak gerçekleşmiştir. Bu pazarın en büyük tedarikçisi 2014 itibari ile 5,3 milyon dolar ile Fransa olurken Fransa 2014 yılında da büyümeyi sürdürerek, 1,6 milyon dolarlık bir artış ve yüzde 46'lık bir yükseliş oranına ulaşmıştır. Fransa'dan sonra gelen ve 1 milyon doların üstünde yükselme sağlayan ülke ise Danimarka'dır. Danimarka'nın ulaştığı oran ise yüzde 228 olarak önemli bir orandır. 2014 yılında 1 milyon dolardan fazla ihracat yapan ülkeler Almanya, Hollanda, İngiltere'dir. Bu ülkeleri İtalya ve İrlanda izlemektedir. Avrupalı rakip ülkelerimiz olarak bu pazar da önemli bir başarı elde etmişlerdir.

Türkiye 2014 yılı itibariyle 490 bin dolarlık bir ihracat gerçekleştirirken bir önceki seneye göre 94 bin dolar ve yüzde 24 oranında büyüme sağlamıştır. Sıralamada hemen altımızda gelen Polonya artış bakımından Türkiye'nin gerisinde kalsa da 2014 ihracatı 1 6 milyon dolar olarak gerçekleşmiştir. Bu rakam bizim de ulaşmamız gereken bir rakam olarak değerlendirilebilir. Ülkede düşünlerden bir tanesi de Amerika birleşik Devletleri'dir. Yaklaşık 986 bin dolarlık

ihracatı Bir önceki seneye göre 446 bin dolar ve yüzde 31 oranında düşmüştür. 2014 itibariyle cari açık -7 milyon dolar olarak gerçekleşmiştir. 2014 itibariyle ortalama birim fiyat ise 2.314 dolar/Ton olarak görülmektedir. Tedarikçi ülkelerin ortalama uzaklığı 5.893 km' olurken, 2010-2014 dönemi ithalatın büyüme oranı %44 olmuştur.

Bu pazar Türkiye'nin kaçırmaması gereken ve üzerinde çalışması gereken bir pazar olarak değerlendirilmektedir

BİRLEŞİK ARAP EMİRLİKLERİ'NİN UYGULADIĞI GÜMRÜK TARİFE ORANLARI VE VERGİLER

Tariffs
Procedures and Formalities
Statistics
Trade Barriers
SPS: Sanitary and Phytosanitary Issues
Rules of Origin
Services for SME
Import into the EU
EU Tariffs
Other Resources

- Country: **United Arab Emirates**
- Product Code: **0404**
- Product description: **Whey, whether or not concentrated or containing added sugar or other sweetening matter; products consisting of natural milk constituents, whether or not containing added sugar or other sweetening matter, not elsewhere specified or included**

Other information of this product code

- Procedures and Formalities
- Statistics

© copyright

New Search

Tariffs | Related notes for tariffs

Code	Product description	MFN
04	CHAPTER 4 DAIRY PRODUCE; BIRDS' EGGS; NATURAL HONEY; EDIBLE PRODUCTS OF ANIMAL ORIGIN, NOT ELSEWHERE SPECIFIED OR INCLUDED	
0404	Whey, whether or not concentrated or containing added sugar or other sweetening matter; products consisting of natural milk constituents, whether or not containing added sugar or other sweetening matter, not elsewhere specified or included:	
0404.10 **	- Whey and modified whey, whether or not concentrated or containing added sugar or other sweetening matter	5%
0404.90 **	- Other	5%

MFN ülkeleri Avrupalı rakiplerimizin de içinde oldukları esas gruptur. (GEN ve MFN ülke listeleri ekte verilmiştir.)Buna göre herkese uygulanan vergi oranı % 5 olarak gerçekleşmektedir.

ÜRDÜN PAZARI

İthalatının 2014 itibariyle, 2013'e göre artış miktarı 2.7milyon dolar ve oranı da %111 olmuştur. 2015 1.Çeyrek İtibariyle İthalat(2014 1.Çeyreğe göre) – 1.5 milyon dolar azalmış ve oranı da % - 100 olarak gerçekleşmiştir.

2014 itibariyle cari açık -1.4 milyon dolar olarak gerçekleşmiştir.

2014 itibariyle ortalama birim fiyat ise 1.895 dolar/Ton olarak görülmektedir.

Tedarikçi ülkelerin ortalama uzaklığı 3.997 km' olurken, 2010-2014 dönemi ithalatın büyüme oranı %2 olmuştur.

Ülkeye olan Türkiye ihracatının 2014 itibariyle (2013'e göre) artış miktarı 39 bin dolar ve oranı da % 9 olarak gerçekleşirken Türkiye ihracatının 2015 1. Çeyrek itibariyle (2014 1. Çeyreğe göre) azalış miktarı - 46 bin dolar ve oranı da % - 33 olmuştur.

TEMEL KRİTERLERE GÖRE ÜRDÜN PAZARI

KRİTERLER	DEĞER
İthalatın 2014 itibariyle 2013'e göre;	
Artış miktarı (Bin ABD$)	2.710
Artış oranı%	111
İthalatın 2015 1. Çeyrek itibariyle (2014 1. Çeyreğe göre)	

KRİTERLER	DEĞER
Ülkeye Türkiye ihracatının 2014 itibariyle 2013'e göre	
Artış miktarı (Bin ABD$)	39
Artış oranı % :	9
Ülkeye Türkiye ihracatının 2015 1. Çeyrek itibariyle (2014 1. Çeyreğe göre)	

Artış miktarı (Bin ABD$)	-1.583
Artış oranı % :	-100
2014 itibariyle cari açık ve fazla (ABD$)(milyon) :	-1.401
2014 itibariyle birim fiyat (ABD$)/ton:	1.895

Artış miktarı (Bin ABD$)	-46
Artış oranı % :	-33
2010-2014 dönemi ithalatın büyüme oranı:	2
Tedarikçi ülkelerin ortalama uzaklığı (km)	3.997

ÜRDÜN PAZARINA 2014 İTİBARİYLE İHRACAT YAPAN RAKİP ÜLKELERİN BÜYÜME EĞİLİMLERİ(artışa göre dizilmiş)

İhracatçılar	2010	2011	2012	2013	2014	ARTIŞ	ORAN%
Dünya	4.111	3.216	3.661	2.431	5.141	2.710	111
Fransa	544	358	248	147	1.437	1.290	878
Ukrayna	0	254	681	430	975	545	127
Yeni Zelanda	1.284	420	1.123	0	398	398	
Danimarka	0	12	0	0	235	235	

Türkiye	15	185	244	289	433	144	50
Almanya	0	297	0	4	114	110	2.750
Singapur	0	108	355	222	319	97	44
Çek Cumhuriyeti	0	0	0	0	83	83	
İsviçre	3	0	23	30	85	55	183
Polonya	1.024	688	807	954	928	-26	-3
Hollanda	0	139	29	217	33	-184	-85

Ürdün pazarı 2014 itibariyle 5,1 milyon dolarlık bir Pazar. Pazarın büyüme oranı yüzde 111 olarak gerçekleşmiştir. Artış olarak 2,7 milyon dolarlık bir artış söz konusu olmuştur. Fransa 2013 yılında 147 bin dolarlık ihracatı 2014 yılında 1 4 milyon dolara çıkarmış, yüzde 878 oranında büyümeyi başarmıştır. Ukrayna 545 bin dolarlık bir artış ve yüzde 127'lik bir oran ile önemli oyunculardan biri haline gelmiştir. Türkiye Yeni Zelanda ve Danimarka'nın arkasından gelmektedir. İhracat hacmimiz küçüktür, 433 bin dolarlık bir ihracat gerçekleştirirken 144 bin dolarlık bir artış ve yüzde elli oranında bir yükseliş sağlanmıştır. Bizim altımızda da Almanya, Singapur ve Çek Cumhuriyeti, Polonya gelmektedir. Polonya 2014 yılı itibariyle 928 bin dolarlık bir ihracat hacmine sahip olsa bile bu hacım bir önceki seneye göre düşüş göstermiştir. Düşen ülkelerden birisi de Hollanda olarak değerlendirilir. 2014 itibariyle cari açık -1,4 milyon dolar olarak gerçekleşmiştir. 2014 itibariyle ortalama birim fiyat ise 1.895 dolar/Ton olarak görülmektedir. Tedarikçi ülkelerin ortalama uzaklığı 3.997 km' olurken, 2010-2014 dönemi ithalatın büyüme oranı %2 olmuştur.

Bu pazar küçük olmasına rağmen büyüyen ve Türkiye'nin mutlaka dikkate alması gereken bir pazardır. Türk firmalar pazarda gerektiği yeri almalıdırlar.

ÜRDÜN'ÜN UYGULADIĞI GÜMRÜK TARİFE ORANLARI VE VERGİLER

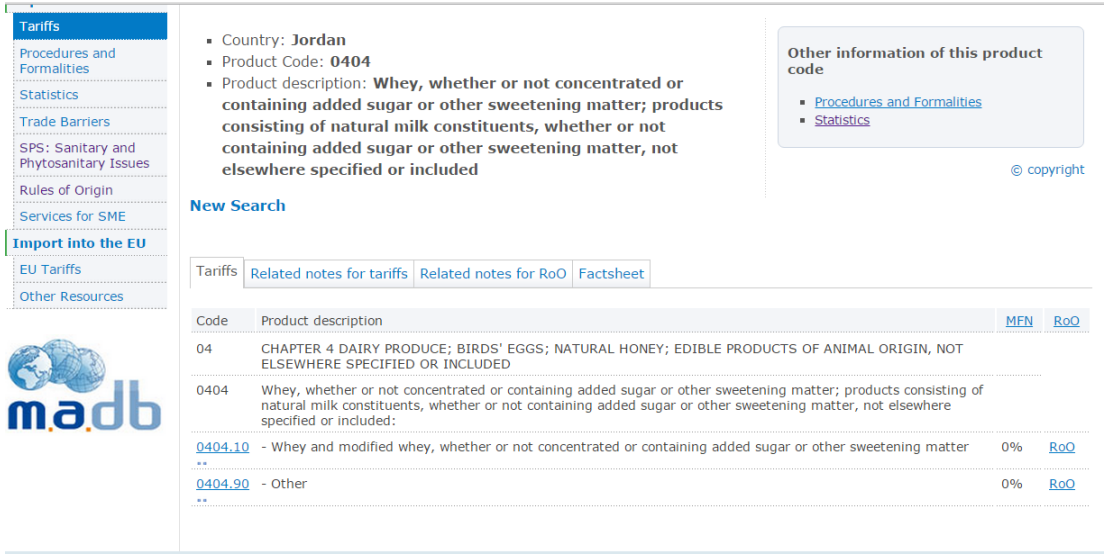

Tariffs
Procedures and Formalities
Statistics
Trade Barriers
SPS: Sanitary and Phytosanitary Issues
Rules of Origin
Services for SME
Import into the EU
EU Tariffs
Other Resources

- Country: **Jordan**
- Product Code: **0404**
- Product description: **Whey, whether or not concentrated or containing added sugar or other sweetening matter; products consisting of natural milk constituents, whether or not containing added sugar or other sweetening matter, not elsewhere specified or included**

Other information of this product code

- Procedures and Formalities
- Statistics

© copyright

New Search

Tariffs | Related notes for tariffs | Related notes for RoO | Factsheet

Code	Product description	MFN	RoO
04	CHAPTER 4 DAIRY PRODUCE; BIRDS' EGGS; NATURAL HONEY; EDIBLE PRODUCTS OF ANIMAL ORIGIN, NOT ELSEWHERE SPECIFIED OR INCLUDED		
0404	Whey, whether or not concentrated or containing added sugar or other sweetening matter; products consisting of natural milk constituents, whether or not containing added sugar or other sweetening matter, not elsewhere specified or included:		
0404.10	- Whey and modified whey, whether or not concentrated or containing added sugar or other sweetening matter	0%	RoO
0404.90	- Other	0%	RoO

MFN ülkeleri Avrupalı rakiplerimizin de içinde oldukları esas gruptur. (GEN ve MFN ülke listeleri ekte verilmiştir.)Buna göre herkese uygulanan vergi oranı görülmemektedir.

PAKİSTAN PAZARI

İthalatının 2014 itibariyle, 2013'e göre artış miktarı 5.4milyon dolar ve oranı da %35 olmuştur.

2014 itibariyle cari açık - 21 milyon dolar olarak gerçekleşmiştir.

2014 itibariyle ortalama birim fiyat ise 970 dolar/Ton olarak görülmektedir.

Tedarikçi ülkelerin ortalama uzaklığı 5.793 km' olurken, 2010-2014 dönemi ithalatın büyüme oranı %1 olmuştur.

Ülkeye olan Türkiye ihracatının 2014 itibariyle (2013'e göre) artış miktarı 38 bin dolar ve oranı da % 2 olarak gerçekleşirken Türkiye ihracatının 2015 1. Çeyrek itibariyle (2014 1. Çeyreğe göre) azalış miktarı – 55 bin dolar ve oranı da -%7 olmuştur.

TEMEL KRİTERLERE GÖRE PAKİSTAN PAZARI

KRİTERLER	DEĞER
İthalatın 2014 itibariyle 2013'e göre;	
Artış miktarı (Bin ABD$)	5.427
Artış oranı%	35
İthalatın 2015 1. Çeyrek itibariyle (2014 1. Çeyreğe göre)	
Artış miktarı (Bin ABD$)	----

KRİTERLER	DEĞER
Ülkeye Türkiye ihracatının 2014 itibariyle 2013'e göre	
Artış miktarı (Bin ABD$)	38
Artış oranı % :	2
Ülkeye Türkiye ihracatının 2015 1. Çeyrek itibariyle (2014 1. Çeyreğe göre)	
Artış miktarı (Bin ABD$)	-55

Artış oranı % :	-----
2014 itibariyle cari açık ve fazla (ABD$)(milyon) :	-21.038
2014 itibariyle birim fiyat (ABD$)/ton:	970

Artış oranı % :	-7
2010-2014 dönemi ithalatın büyüme oranı:	1
Tedarikçi ülkelerin ortalama uzaklığı (km)	5.793

PAKİSTAN PAZARINA 2014 İTİBARİYLE İHRACAT YAPAN RAKİP ÜLKELERİN BÜYÜME EĞİLİMLERİ(artışa göre dizilmiş)

İhracatçılar	2010	2011	2012	2013	2014	ARTIŞ	ORAN%
Dünya	18.198	18.780	14.474	15.611	21.038	5.427	35
Avrupa (diğer)	0	0	0	0	3.235	3.235	
Fransa	9.057	10.593	8.010	9.939	11.797	1.858	19
Türkiye	1.833	1.194	1.666	1.144	1.827	683	60
Almanya	44	6	1	45	323	278	618
Hollanda	167	60	161	188	286	98	52
Uruguay	96	294	145	167	252	85	51

İsviçre	49	144	60	17	94	77	453
Arjantin	130	437	118	18	90	72	400
Malezya	0	0	0	0	54	54	
ABD	2.221	1.514	705	169	216	47	28
İran	583	571	257	354	327	-27	-8
Avustralya	0	0	62	146	52	-94	-64
Ukrayna	583	575	537	753	631	-122	-16
Polonya	3.054	2.995	2.192	2.140	1.758	-382	-18

Pakistan 21 milyon dolarlık bir pazardır. 2013 Yılında 15,6 milyon dolar olan pazar büyüklüğü, 2014 yılında 5,4 milyon dolar ve yüzde 35 artarak 21 milyon dolarlık bir hacme ulaşmıştır. Pazarın en önemli oyuncusu 2014 yılında 11,7 milyon dolar ve 1,8 milyon dolar artışla Fransa olmuştur. Fransa'nın ardından Türkiye gelmektedir. Türkiye yüzde 60'lık bir büyüme oranı yakalarken, ihracatını 683 bin dolar artırmış ve 2014 yılında 1,8 milyon dolarlık bir ihracat miktarını ulaşmıştır. Türkiye'nin arkasında ise Almanya, Hollanda, İsviçre gelmektedir. Bunun dışında önemli bir Avrupalı rakibimiz olan Polonya 2014 yılında 1,7 milyon dolarlık bir ihracat gerçekleştirmesine rağmen bir önceki seneye göre 382 bin dolarlık ve yüzde 18'lik bir azalma içine girmiştir. 2014 itibariyle cari açık - 21 milyon dolar olarak gerçekleşmiştir. 2014 itibariyle ortalama birim fiyat ise 970 dolar/Ton olarak görülmektedir. Tedarikçi ülkelerin ortalama uzaklığı 5.793 km' olurken, 2010-2014 dönemi ithalatın büyüme oranı %1 olmuştur.

Türkiye Bu pazar da belirleyici aktör olma noktasına hızlı ulaşabilir. Bu Pazar ağırlık verilmesi gereken önemli pazarlarda bir tanesidir

PAKİSTAN'IN UYGULADIĞI GÜMRÜK TARİFE ORANLARI VE VERGİLER

Tariffs
Procedures and Formalities
Statistics
Trade Barriers
SPS: Sanitary and Phytosanitary Issues
Rules of Origin
Services for SME
Import into the EU
EU Tariffs
Other Resources

- Country: **Pakistan**
- Product Code: **0404**
- Product description: **Whey, whether or not concentrated or containing added sugar or other sweetening matter; products consisting of natural milk constituents, whether or not containing added sugar or other sweetening matter, not elsewhere specified or included**

Other information of this product code

- Procedures and Formalities
- Statistics

© copyright

New Search

Tariffs | Related notes for tariffs

Code	Product description	MFN
04	CHAPTER 4 DAIRY PRODUCE; BIRDS' EGGS; NATURAL HONEY; EDIBLE PRODUCTS OF ANIMAL ORIGIN, NOT ELSEWHERE SPECIFIED OR INCLUDED	
0404	Whey, whether or not concentrated or containing added sugar or other sweetening matter; products consisting of natural milk constituents, whether or not containing added sugar or other sweetening matter, not elsewhere specified or included:	
0404.10	- Whey and modified whey, whether or not concentrated or containing added sugar or other sweetening matter:	
0404.10.10 ..	- - - Whey powder	20%
0404.10.90 ..	- - - Other	20%
0404.90 ..	- Other	20%

MFN ülkeleri Avrupalı rakiplerimizin de içinde oldukları esas gruptur. (GEN ve MFN ülke listeleri ekte verilmiştir.)Buna göre herkese uygulanan vergi oran ı% 20 olarak gerçekleşmektedir.

İSRAİL PAZARI

İthalatının 2014 itibariyle, 2013'e göre artış miktarı 902 bin dolar ve oranı da %31 olmuştur. 2015 1. Çeyrek itibariyle İthalat (2014 1. Çeyreğe göre)225 bin dolar artmış ve oranı da % 28 olarak gerçekleşmiştir.

2014 itibariyle cari açık 1.3 milyon dolar olarak gerçekleşmiştir.

2014 itibariyle ortalama birim fiyat ise ------ dolar/Ton olarak görülmektedir.

Tedarikçi ülkelerin ortalama uzaklığı 4.425 km' olurken, 2010-2014 dönemi ithalatın büyüme oranı %5 olmuştur.

Ülkeye olan Türkiye ihracatının 2014 itibariyle (2013'e göre) azalış miktarı - 45 bin dolar ve oranı da % - 7 olarak gerçekleşirken Türkiye ihracatının 2015 1. Çeyrek itibariyle (2014 1. Çeyreğe göre) azalış miktarı – 263 bin dolar ve oranı da -%80 olmuştur.

TEMEL KRİTERLERE GÖRE İSRAİL PAZARI

KRİTERLER	DEĞER
İthalatın 2014 itibariyle 2013'e göre;	
Artış miktarı (Bin ABD$)	902
Artış oranı%	31
İthalatın 2015 1. Çeyrek itibariyle (2014 1. Çeyreğe göre)	
Artış miktarı (Bin ABD$)	225

KRİTERLER	DEĞER
Ülkeye Türkiye ihracatının 2014 itibariyle 2013'e göre	
Artış miktarı (Bin ABD$)	-45
Artış oranı % :	-7
Ülkeye Türkiye ihracatının 2015 1. Çeyrek itibariyle (2014 1. Çeyreğe göre)	
Artış miktarı (Bin ABD$)	-263

Artış oranı % :	28
2014 itibariyle cari açık ve fazla (ABD$)(milyon) :	1.371
2014 itibariyle birim fiyat (ABD$)/ton:	----

Artış oranı % :	-80
2010-2014 dönemi ithalatın büyüme oranı:	5
Tedarikçi ülkelerin ortalama uzaklığı (km)	4.425

İSRAİL PAZARINA 2014 İTİBARİYLE İHRACAT YAPAN RAKİP ÜLKELERİN BÜYÜME EĞİLİMLERİ(artışa göre dizilmiş)

İhracatçılar	2010	2011	2012	2013	2014	ARTIŞ	ORAN%
Dünya	3.035	2.837	2.749	2.928	3.830	902	31
Fransa	471	266	84	88	784	696	791
ABD	258	267	274	97	778	681	702
İspanya	94	197	401	344	929	585	170
İtalya	0	1	0	0	221	221	
Ukrayna	544	706	416	362	483	121	33

Estonya	0	0	253	103	36	-67	-65
Almanya	114	26	457	657	492	-165	-25
Türkiye	0	0	0	260	63	-197	-76
Danimarka	1.259	930	60	200	0	-200	-100
Hollanda	16	157	340	243	39	-204	-84
Birleşik Krallık	233	183	464	574	0	-574	-100

İsrail pazarı 2014 itibariyle 3,8 milyon dolarlık bir pazardır, pazar yüzde 31 oranında büyümüş ve artışı 900 bin dolar olarak gerçekleşmiştir Pazar lideri Fransa'nın artış miktarı 696 bin dolar olurken, Avrupalı diğer rakip ispanya 585 bin dolarlık bir artış sağlamıştır. İspanya'nın 2014 ihracat diğeri ise 929 bin dolardır. Ancak Fransa kadar hızla büyümemektedir. Almanya Avrupa içinde ihracatı düşen ülkelerden birisi olarak görünmektedir. 165 bin dolarlık yüzde 25'lik bir düşüş kaydetmiştir. 2014 itibariyle cari açık 1.3 milyon dolar olarak gerçekleşmiştir. Tedarikçi ülkelerin ortalama uzaklığı 4.425 km' olurken, 2010-2014 dönemi ithalatın büyüme oranı %5 olmuştur.

Türkiye 2014 yılı itibariyle bu pazarda pazar kaybına uğramıştır. 197 bin dolarlık bir kayıp oluşmuştur ancak diğer süt ürünlerinde İsrail pazarında yapılan ilerlemeler göz önüne alındığında İsrail'in hedef bir pazar olarak göründüğü ve değerlendirilmesi gerektiği ortaya çıkmaktadır

İSRAİL'İN UYGULADIĞI GÜMRÜK TARİFE ORANLARI VE VERGİLER

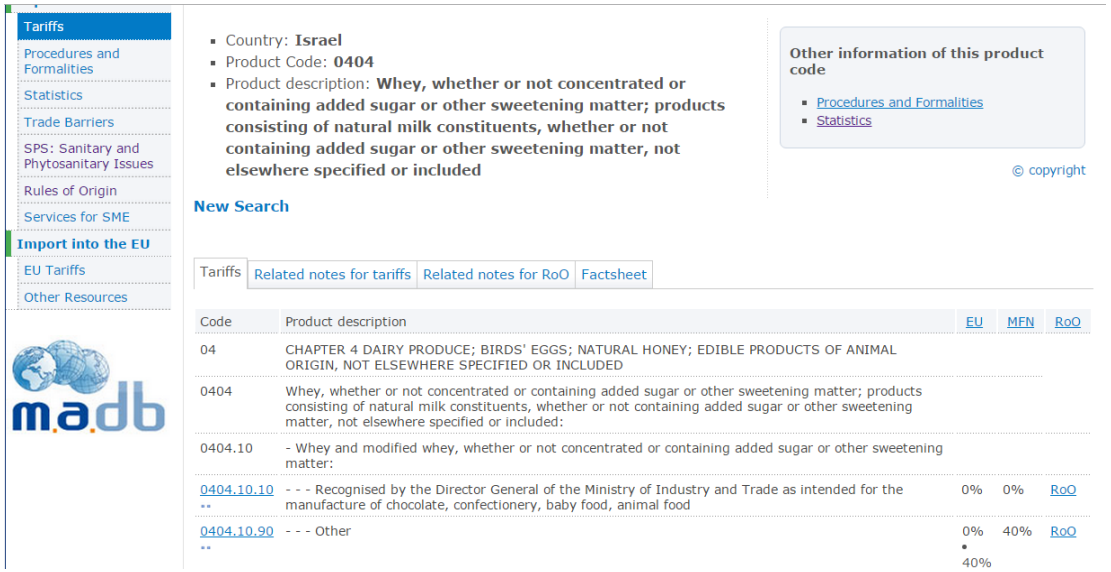

Tariffs
Procedures and Formalities
Statistics
Trade Barriers
SPS: Sanitary and Phytosanitary Issues
Rules of Origin
Services for SME
Import into the EU
EU Tariffs
Other Resources

- Country: **Israel**
- Product Code: **0404**
- Product description: **Whey, whether or not concentrated or containing added sugar or other sweetening matter; products consisting of natural milk constituents, whether or not containing added sugar or other sweetening matter, not elsewhere specified or included**

Other information of this product code

- Procedures and Formalities
- Statistics

© copyright

New Search

Tariffs | Related notes for tariffs | Related notes for RoO | Factsheet

Code	Product description	EU	MFN	RoO
04	CHAPTER 4 DAIRY PRODUCE; BIRDS' EGGS; NATURAL HONEY; EDIBLE PRODUCTS OF ANIMAL ORIGIN, NOT ELSEWHERE SPECIFIED OR INCLUDED			
0404	Whey, whether or not concentrated or containing added sugar or other sweetening matter; products consisting of natural milk constituents, whether or not containing added sugar or other sweetening matter, not elsewhere specified or included:			
0404.10	- Whey and modified whey, whether or not concentrated or containing added sugar or other sweetening matter:			
0404.10.10 **	- - - Recognised by the Director General of the Ministry of Industry and Trade as intended for the manufacture of chocolate, confectionery, baby food, animal food	0%	0%	RoO
0404.10.90 **	- - - Other	0% * 40%	40%	RoO

İsrail'in uyguladığı tarifeler ülkelere ve ürün kırılımlarına göre değişiklik göstermektedir.

5.5. Sütten Elde Edilen Tereyağı ve Diğer Katı ve Sıvı Yağlar, Sürülerek Yenilen Süt Ürünleri

POTANSİYEL HEDEF PAZARLAR

GTİP tespiti ve Ürün Hakkında Bilgi

POZİSYON NO	EŞYANIN TANIMI
04.05	Sütten elde edilen tereyağı ve diğer katı ve sıvı yağlar, sürülerek yenilen süt ürünleri

DÜNYA İTHALATI (ithalat değer büyüklüğüne göre) Bin ABD Doları

İthalatçılar	2010	2011	2012	2013	2014	ARTIŞ	ORAN
Dünya	6.334.293	7.790.137	6.662.191	7.857.072	8.509.154	652.082	8
Fransa	692.972	837.744	670.058	924.746	990.002	65.256	7
Rusya	257.631	325.393	460.790	697.954	727.913	29.959	4
Belçika	503.080	677.444	482.990	667.761	656.639	-11.122	-2
Almanya	630.246	748.136	567.275	702.769	627.106	-75.663	-11
Birleşik Krallık	443.237	512.938	471.852	498.252	442.281	-55.971	-11
Hollanda	188.379	271.374	292.658	360.398	397.477	37.079	10
Çin	91.406	183.618	195.661	226.152	378.011	151.859	67
İtalya	349.803	345.161	248.918	318.751	329.081	10.330	3
Suudi Arabistan	179.545	233.938	210.379	198.367	267.352	68.985	35

Mısır	156.499	180.815	203.220	176.060	213.773	37.713	21
İran	223.582	251.093	206.857	179.758	164.328	-15.430	-9
Meksika	171.526	164.017	117.225	159.692	148.755	-10.937	-7
Fas	94.726	130.743	99.432	100.176	138.363	38.187	38
Singapur	103.887	134.214	107.459	113.208	132.178	18.970	17
Birleşik Arap Emirlikleri	61.142	78.861	76.874	101.976	129.853	27.877	27
Cezayir	31.468	110.745	59.462	60.135	115.357	55.222	92
ABD	64.123	69.939	75.728	69.054	111.432	42.378	61
Endonezya	70.890	85.887	60.557	102.712	104.922	2.210	2
İspanya	73.362	89.427	82.421	88.861	102.570	13.709	15
Tayvan	68.925	95.230	74.122	77.817	101.422	23.605	30
Türkiye	49.161	52.266	64.701	88.920	99.892	10.972	12
Avustralya	75.773	86.601	80.289	84.222	95.261	11.039	13
Danimarka	163.107	182.077	81.247	78.517	92.908	14.391	18
Çek Cumhuriyeti	86.694	96.750	84.170	98.505	92.482	-6.023	-6
Avusturya	70.171	79.207	63.478	82.775	84.403	1.628	2
Malezya	57.008	77.910	64.494	65.464	84.203	18.739	29
Filipinler	93.714	106.542	64.663	69.937	79.398	9.461	14
Polonya	67.507	86.076	59.868	79.624	76.530	-3.094	-4
Tayland	41.911	69.694	48.729	54.374	69.362	14.988	28
Vietnam	71.479	71.511	57.076	80.324	64.609	-15.715	-20

Hong Kong	39.012	46.693	43.138	49.377	59.510	10.133	21
İsveç	56.578	76.020	76.650	61.895	58.201	-3.694	-6
Slovakya	39.594	49.292	45.225	55.115	55.862	747	1
Japonya	16.680	93.000	37.898	22.288	54.505	32.217	145
Ukrayna	30.729	25.785	38.673	67.381	47.931	-19.450	-29
Kuveyt	47.796	41.891	35.913	41.354	47.806	6.452	16
Kazakistan	19.242	33.664	30.111	39.584	44.921	5.337	13
Kanada	28.057	45.638	24.603	23.078	43.962	20.884	90
Lübnan	32.669	38.163	32.218	36.567	43.011	6.444	18
Yunanistan	44.754	55.122	38.146	49.526	41.736	-7.790	-16
Portekiz	49.105	47.440	39.533	45.763	40.333	-5.430	-12
İrlanda	26.395	25.638	37.745	38.990	39.888	898	2
Bahreyn	17.980	9.130	25.105	14.723	33.204	18.481	126
Macaristan	27.296	30.477	20.519	28.772	32.016	3.244	11
Peru	19.990	30.892	22.291	22.104	31.603	9.499	43
Nijerya	25.082	34.773	25.847	18.947	31.346	12.399	65
Romanya	22.285	21.718	17.603	29.520	29.165	-355	-1
Bulgaristan	15.066	20.136	22.348	26.295	28.219	1.924	7
Güney Kore	24.402	41.652	30.723	23.981	26.871	2.890	12
Azerbaycan	28.285	25.918	29.591	21.314	25.119	3.805	18
Özbekistan	5.090	16.266	12.192	18.903	24.249	5.346	28

Lüksemburg	20.142	23.118	22.417	22.505	23.673	1.168	5
Şili	4.465	4.961	3.602	11.839	23.017	11.178	94
Ermenistan	9.305	14.444	21.404	20.104	22.763	2.659	13
Yemen	5.963	3.418	5.786	4.761	20.948	16.187	340
Katar	11.668	12.443	14.570	14.482	19.426	4.944	34
Ürdün	11.548	12.909	15.701	13.677	17.699	4.022	29

İTHALATI 300 MİLYONDAN BÜYÜK ÜLKELER

Fransa, Rusya, Belçika, Almanya, Birleşik Krallık, Hollanda, Çin, İtalya

İTHALATI 300 -100 MİLYON DOLAR ARASI ÜLKELER

Suudi Arabistan, Mısır, İran, Meksika, Fas, Singapur, Birleşik Arap Emirlikleri, Cezayir, ABD, Endonezya, İspanya, Tayvan

İTHALATI 100 -50 MİLYON DOLAR ARASI ÜLKELER

Türkiye, Avustralya, Danimarka, Çek Cumhuriyeti, Avusturya, Malezya, Filipinler, Polonya, Tayland, Vietnam, Hong Kong, İsveç, Slovakya, Japonya

0405 Dünya ithalatçıları (2014 değer büyüklüğüne göre)

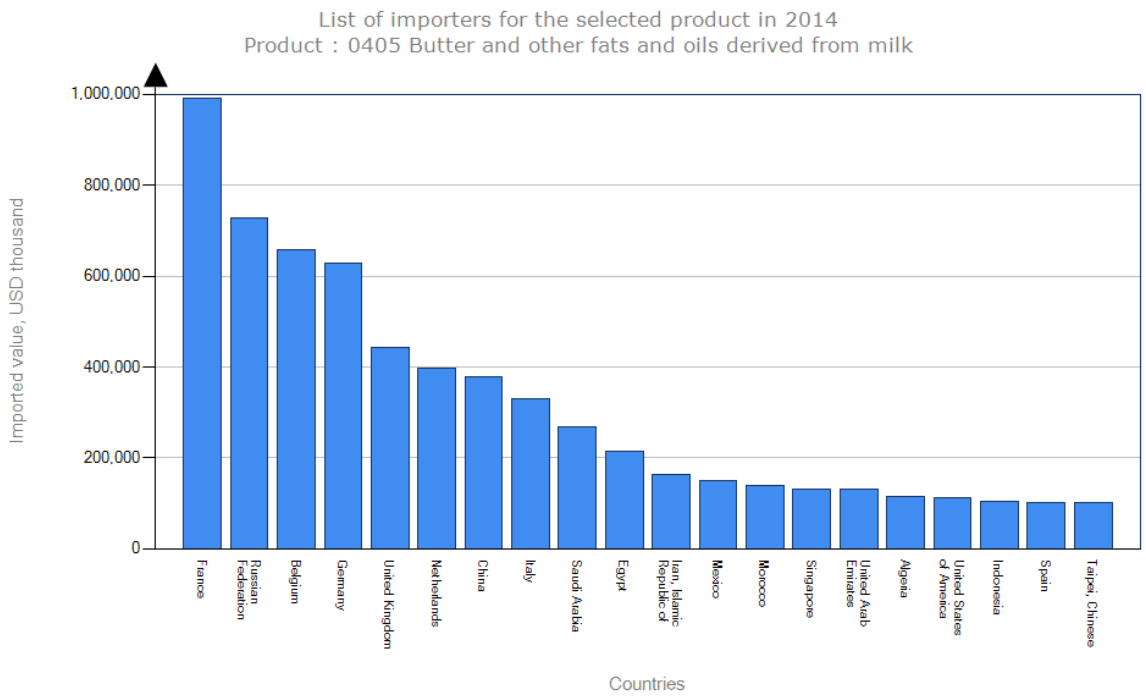

DÜNYA İTHALATI (ithalat artışına göre)

Bin ABD Doları

İthalatçılar	2010	2011	2012	2013	2014	ARTIŞ	ORAN
Dünya	6.334.293	7.790.137	6.662.191	7.857.072	8.509.154	652.082	8
Çin	91.406	183.618	195.661	226.152	378.011	151.859	67
Suudi Arabistan	179.545	233.938	210.379	198.367	267.352	68.985	35
Fransa	692.972	837.744	670.058	924.746	990.002	65.256	7

Cezayir	31.468	110.745	59.462	60.135	115.357	55.222	92
ABD	64.123	69.939	75.728	69.054	111.432	42.378	61
Fas	94.726	130.743	99.432	100.176	138.363	38.187	38
Mısır	156.499	180.815	203.220	176.060	213.773	37.713	21
Hollanda	188.379	271.374	292.658	360.398	397.477	37.079	10
Japonya	16.680	93.000	37.898	22.288	54.505	32.217	145
Rusya	257.631	325.393	460.790	697.954	727.913	29.959	4
Birleşik Arap Emirlikleri	61.142	78.861	76.874	101.976	129.853	27.877	27
Tayvan	68.925	95.230	74.122	77.817	101.422	23.605	30
Kanada	28.057	45.638	24.603	23.078	43.962	20.884	90
Singapur	103.887	134.214	107.459	113.208	132.178	18.970	17
Malezya	57.008	77.910	64.494	65.464	84.203	18.739	29
Bahreyn	17.980	9.130	25.105	14.723	33.204	18.481	126
Yemen	5.963	3.418	5.786	4.761	20.948	16.187	340
Tayland	41.911	69.694	48.729	54.374	69.362	14.988	28
Danimarka	163.107	182.077	81.247	78.517	92.908	14.391	18
İspanya	73.362	89.427	82.421	88.861	102.570	13.709	15
Nijerya	25.082	34.773	25.847	18.947	31.346	12.399	65
Şili	4.465	4.961	3.602	11.839	23.017	11.178	94
Avustralya	75.773	86.601	80.289	84.222	95.261	11.039	13
Türkiye	49.161	52.266	64.701	88.920	99.892	10.972	12

İtalya	349.803	345.161	248.918	318.751	329.081	10.330	3
Hong Kong	39.012	46.693	43.138	49.377	59.510	10.133	21
Peru	19.990	30.892	22.291	22.104	31.603	9.499	43
Filipinler	93.714	106.542	64.663	69.937	79.398	9.461	14
Kuveyt	47.796	41.891	35.913	41.354	47.806	6.452	16
Lübnan	32.669	38.163	32.218	36.567	43.011	6.444	18
Özbekistan	5.090	16.266	12.192	18.903	24.249	5.346	28
Kazakistan	19.242	33.664	30.111	39.584	44.921	5.337	13
Katar	11.668	12.443	14.570	14.482	19.426	4.944	34
Fiji	12.321	11.518	7.931	8.635	13.557	4.922	57
Ürdün	11.548	12.909	15.701	13.677	17.699	4.022	29
Belarus	852	1.107	1.526	1.598	5.415	3.817	239
Azerbaycan	28.285	25.918	29.591	21.314	25.119	3.805	18
Türkmenistan	2.035	2.802	3.822	3.334	7.010	3.676	110
Litvanya	4.495	5.737	9.046	10.750	14.392	3.642	34
Macaristan	27.296	30.477	20.519	28.772	32.016	3.244	11

100 milyon dolardan fazla büyüyenler

Çin

10-100 milyon dolar arası büyüyenler

Suudi Arabistan, Fransa, Cezayir, ABD, Fas, Mısır, Hollanda, Japonya, Rusya, Birleşik Arap Emirlikleri, Tayvan, Kanada, Singapur, Malezya, Bahreyn, Yemen,Tayland, Danimarka, İspanya,Nijerya, Şili, Avustralya, Türkiye, İtalya, Hong Kong

1-10 milyon dolar arası büyüyenler

Peru, Filipinler, Kuveyt, Lübnan, Özbekistan, Kazakistan, Katar, Fiji, Ürdün, Belarus, Azerbaycan, Türkmenistan, Litvanya, Macaristan, Makao, Dominik Güney Kore, Ermenistan, Irak, Endonezya, Namibya, Bulgaristan, Kongo, Avusturya, Umman, Bangladeş, Slovenya, Libya, Tanzanya, Gürcistan, Lüksemburg Hollanda Antilleri, Bosna Hersek, Hırvatistan, Kuzey Kore

0405 dünya ithalatçı ülkeleri büyüklükleri ve senelik büyüme oranları karşılaştırma tablosu

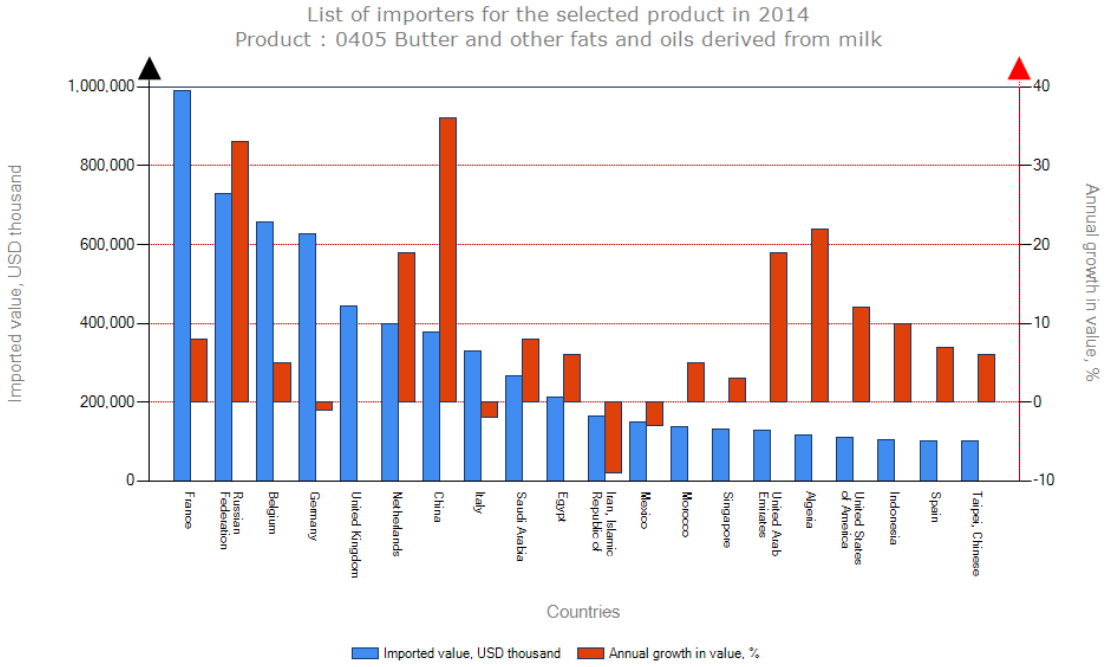

0405 dünya ithalatçı ülkeler büyüklükleri ve dünya ithalatındaki yüzde oranları

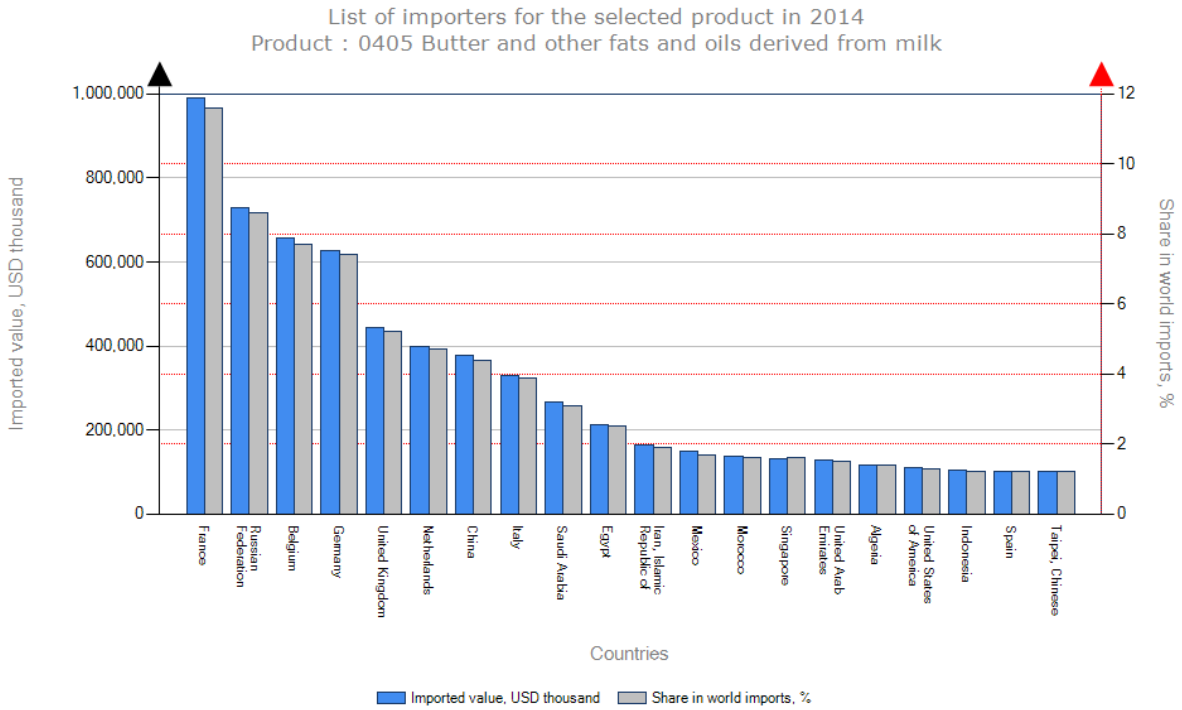

DÜNYA İTHALATI BİRİM FİYATLARI (ülkeler bazında)

İthalatçılar	2010	2011	2012	2013	2014	2014 İthalatı (Bin USD)	2014 İthalatı (Ton)
	Birim Fiyat (USD/Ton)	Birim Fiyat (USD/Ton)	Birim Fiyat (USD/Ton)	Birim Fiyat (USD/Ton)	Birim Fiyat (USD/Ton)		
Dünya	3.647	4.914	4.168	4.590	4.718	8.509.154	1.803.444

Fransa	4.356	5.428	4.138	4.968	4.833	990.002	204.832
Rusya	3.282	4.245	3.920	4.835	4.970	727.913	146.473
Belçika	4.495	5.405	4.210	5.145	4.911	656.639	133.717
Almanya	4.320	5.518	4.180	4.926	4.799	627.106	130.682
Birleşik Krallık	4.353	5.145	4.568	4.716	4.646	442.281	95.199
Hollanda	4.428	5.289	3.663	3.678	3.809	397.477	104.356
Çin	3.898	5.147	4.049	4.324	4.701	378.011	80.405
İtalya	4.707	5.974	4.517	5.631	5.119	329.081	64.280
Suudi Arabistan	3.626	4.432	3.719	3.847	4.399	267.352	60.779
Mısır	1.906	1.694	5.581	4.175	4.586	213.773	46.618
İran	3.950	4.884	3.589	3.886	4.364	164.328	37.654
Meksika	4.289	5.621	3.943	3.975	4.888	148.755	30.431
Fas	3.747	4.831	4.182	4.155	4.571	138.363	30.268
Singapur	4.496	5.572	4.211	4.767	4.875	132.178	27.115
Birleşik Arap Emirlikleri	4.087	5.024	4.170	4.319	4.505	129.853	28.822
Cezayir	3.779	5.852	4.108	4.110	5.159	115.357	22.362
ABD	3.170	7.246	4.152	5.676	5.670	111.432	19.653
Endonezya	4.842	5.788	4.270	4.483	4.674	104.922	22.449
İspanya	4.459	5.094	4.359	5.149	4.916	102.570	20.866
Tayvan	4.328	5.168	4.059	4.442	4.855	101.422	20.892

Türkiye	4.097	4.900	4.056	4.451	4.443	99.892	22.481
Avustralya	4.054	3.692	3.162	3.665	3.532	95.261	26.973
Danimarka	3.602	4.428	4.106	4.586	4.777	92.908	19.448
Çek Cumhuriyeti	4.504	5.289	4.260	5.081	4.475	92.482	20.666
Avusturya	4.863	5.993	4.685	5.805	5.411	84.403	15.598
Malezya	4.701	5.809	4.223	4.486	4.719	84.203	17.845
Filipinler	4.125	4.852	3.384	4.083	4.476	79.398	17.737
Polonya	4.755	5.989	4.987	5.850	5.349	76.530	14.307
Tayland	4.502	5.594	4.130	4.481	4.942	69.362	14.036
Vietnam	3.526	5.127		4.633	4.377	64.609	14.761
Hong Kong	4.403	5.169	4.199	4.756	5.476	59.510	10.867

DÜNYA ÇEYREKLER İTHALATI (ithalat artışına göre) Bin ABD Doları

İthalatçılar	2014-1.Çeyrek	2015-1.Çeyrek	ARTIŞ	ORAN %
ABD	14.883	40.275	25.392	171
Japonya	1.498	9.480	7.982	533
Kanada	5.314	9.656	4.342	82
Güney Kore	4.441	7.804	3.363	76
Filipinler	19.510	22.063	2.553	13
Tayvan	23.746	25.634	1.888	8
Gürcistan	1.754	3.336	1.582	90

Hindistan	475	1.611	1.136	239
İsrail	91	787	696	765
Brezilya	991	1.511	520	52
Kıbrıs Rum K.	1.134	1.637	503	44
Norveç	115	291	176	153
Yunanistan	9.736	9.846	110	1
Tayland	18.480	12.780	-5.700	-31
İspanya	27.318	21.084	-6.234	-23
Şili	8.046	323	-7.723	-96
Avusturya	24.375	15.562	-8.813	-36
Fas	27.696	18.791	-8.905	-32
Lübnan	11.817		-11.817	-100
Cezayir	36.564	9.968	-26.596	-73
Singapur	30.197		-30.197	-100
Meksika	31.217		-31.217	-100
Hollanda	115.710	79.235	-36.475	-32
Mısır	37.903		-37.903	-100
Belçika	167.162	125.904	-41.258	-25
Birleşik Krallık	140.690	91.848	-48.842	-35
Suudi Arabistan	54.023		-54.023	-100
Fransa	249.583	170.878	-78.705	-32

Çin	146.901	61.755	-85.146	-58
Rusya	236.964	48.040	-188.924	-80

1- 25 milyon Dolar arası büyüyenler

ABD, Japonya, Kanada, Güney Kore, Filipinler, Tayvan, Gürcistan, Hindistan

0405 Dünya Ticaret Dengesi Eksi Verenler

Ülke	Ticaret Dengesi - 2010	Ticaret Dengesi - 2011	Ticaret Dengesi - 2012	Ticaret Dengesi - 2013	Ticaret Dengesi - 2014	2014	2014
Rusya	-252.305	-319.645	-445.084	-686.683	-714.895	13.018	727.913
Fransa	-300.487	-370.869	-259.684	-492.454	-452.795	537.207	990.002
Çin	-81.683	-171.689	-187.651	-223.386	-369.008	9.003	378.011
İtalya	-228.535	-294.389	-211.837	-265.880	-290.830	38.251	329.081
Suudi Arabistan	-165.596	-222.558	-192.024	-180.362	-258.922	8.430	267.352
Mısır	-147.637	-173.708	-197.910	-170.385	-210.683	3.090	213.773
Birleşik Krallık	-318.919	-300.808	-311.067	-270.873	-197.518	244.763	442.281
İran	-219.503	-245.823	-206.332	-179.461	-163.969	359	164.328
Dünya	581.991	439.562	18.593	14.622	-160.997	8.348.157	8.509.154
Fas	-94.407	-130.660	-99.419	-100.050	-137.950	413	138.363
Birleşik Arap Emirlikleri	70.260	94.607	-66.336	-89.290	-123.115	6.738	129.853
Meksika	-171.353	-162.270	-113.560	-140.038	-121.047	27.708	148.755
Cezayir	-31.468	-110.745	-59.462	-60.135	-115.357		115.357

Endonezya	-65.730	-81.641	-57.794	-102.346	-104.266	656	104.922
Tayvan	-68.848	-95.135	-73.951	-77.630	-101.205	217	101.422
Türkiye	-47.564	-49.201	-62.294	-85.743	-97.067	2.825	99.892
Singapur	-79.435	-106.513	-70.240	-72.544	-87.550	44.628	132.178
Filipinler	-93.672	-106.443	-64.594	-69.766	-78.806	592	79.398
Çek Cumhuriyeti	-58.058	-70.636	-67.922	-79.495	-72.409	20.073	92.482
Avusturya	-55.966	-69.065	-53.581	-71.761	-71.114	13.289	84.403
Tayland	-41.191	-67.893	-47.076	-52.402	-67.608	1.754	69.362
Vietnam	-71.446	-71.372	-56.612	-79.069	-64.607	2	64.609
Malezya	-43.760	-63.113	-50.522	-50.011	-62.911	21.292	84.203
Japonya	-16.653	-92.984	-37.873	-22.240	-54.450	55	54.505
Hong Kong	-34.737	-41.442	-38.557	-44.394	-53.118	6.392	59.510
İsveç	-35.148	-66.259	-66.084	-45.010	-49.321	8.880	58.201
Kuveyt	-47.086	-41.020	-35.393	-39.729	-46.348	1.458	47.806
Kazakistan	-19.180	-33.638	-29.950	-38.259	-44.433	488	44.921
Lübnan	-32.434	-37.857	-32.035	-36.115	-42.839	172	43.011
Yunanistan	-44.113	-54.467	-37.647	-47.878	-40.274	1.462	41.736
Kanada	-13.262	-44.243	-21.415	-9.670	-37.509	6.453	43.962
Slovakya	-32.744	-39.256	-31.584	-35.351	-36.956	18.906	55.862
Bahreyn	-17.968	-9.083	-25.024	-14.670	-33.080	124	33.204
Peru	-19.922	-30.892	-22.291	-22.103	-31.586	17	31.603

Nijerya	-25.082	-34.627	-25.762	-14.744	-31.346		31.346
Romanya	-20.851	-19.846	-16.158	-28.181	-28.285	880	29.165
Macaristan	-21.803	-24.889	-17.444	-24.732	-27.416	4.600	32.016
Güney Kore	-24.402	-41.637	-30.702	-23.926	-26.611	260	26.871
Bulgaristan	-11.359	-16.716	-19.599	-24.006	-25.654	2.565	28.219
Azerbaycan	-28.285	-25.918	-29.591	-20.934	-24.737	382	25.119

Ticari açığı 2014'te 100 milyon dolardan fazla olanlar

Rusya, Fransa, Çin, İtalya, Suudi Arabistan, Mısır, Birleşik Krallık, İran, Dünya, Fas, Birleşik Arap Emirlikleri, Meksika, Cezayir, Endonezya, Tayvan

Ticari açığı 2014 itibariyle 100 - 50 milyon dolar arası olanlar

Türkiye, Singapur, Filipinler, Çek Cumhuriyeti, Avusturya, Tayland, Vietnam, Malezya, Japonya, Hong Kong

Ticari açığı 2014 itibariyle 50-10 milyon dolar arası olanlar

İsveç, Kuveyt, Kazakistan, Lübnan, Yunanistan, Kanada, Slovakya, Bahreyn, Peru, Nijerya, Romanya, Macaristan, Güney Kore, Bulgaristan, Azerbaycan, Ermenistan, Özbekistan, Yemen, İspanya, Katar, Ürdün, Venezuela, Bosna Hersek, Fiji, Libya, Irak, Fransız Polinezyası, Suriye

0405 İthalat Büyüklüğüne Göre Ticari Göstergeler (Birim fiyat, Büyüme oranı, tedarikçi ülkelerin ortalama mesafeleri)

	2014 İthalatı (Bin USD)	2014 Ticaret Dengesi (Bin USD)	Birim Fiyat (USD/Birim)	2010-2014 Büyüme Oranı (%)	2013-2014 Büyüme Oranı (%)	Tedarikçi Ülkelerin Ortalama Mesafeleri (km)
Dünya	8.509.154	-160.997	4.718	6	8	5.228
Fransa	990.002	-452.795	4.833	8	7	1.733
Rusya	727.913	-714.895	4.970	33	4	6.481
Belçika	656.639	26.196	4.911	5	-2	1.633
Almanya	627.106	90.914	4.799	-1	-11	583
Birleşik Krallık	442.281	-197.518	4.646	0	-11	779
Hollanda	397.477	578.268	3.809	19	10	3.042
Çin	378.011	-369.008	4.701	36	67	10.113
İtalya	329.081	-290.830	5.119	-2	3	1.020
Suudi Arabistan	267.352	-258.922	4.399	8	41	10.871
Mısır	213.773	-210.683	4.586	6	21	13.528
İran	164.328	-163.969	4.364	-9	-9	13.417
Meksika	148.755	-121.047	4.888	-3	-7	9.523
Fas	138.363	-137.950	4.571	5	38	10.085
Singapur	132.178	-87.550	4.875	3	17	8.368
Birleşik Arap Emirlikleri	129.853	-123.115	4.505	19	31	10.084
Cezayir	115.357	-115.357	5.159	22	92	16.822
ABD	111.432	175.068	5.670	12	61	8.614

Endonezya	104.922	-104.266	4.674	10	2	8.673
İspanya	102.570	-20.095	4.916	7	15	1.679
Tayvan	101.422	-101.205	4.855	6	30	9.277
Türkiye	99.892	-97.067	4.443	22	12	11.562
Avustralya	95.261	97.844	3.532	4	13	4.506
Danimarka	92.908	131.948	4.777	-18	18	5.684
Çek Cumhuriyeti	92.482	-72.409	4.475	1	-6	472
Avusturya	84.403	-71.114	5.411	4	2	657
Malezya	84.203	-62.911	4.719	6	29	8.354
Filipinler	79.398	-78.806	4.476	-7	14	7.871
Polonya	76.530	84.733	5.349	2	-4	1.525

DÜNYA İHRACATI (ihracat değer büyüklüğüne göre) Bin ABD Doları

İhracatçılar	2010	2011	2012	2013	2014	ARTIŞ	ORAN %
Dünya	6.916.284	8.229.699	6.680.784	7.871.694	8.348.157	476.463	6
Yeni Zelanda	1.545.260	1.967.859	1.613.319	1.824.730	2.189.129	364.399	20
Hollanda	821.602	1.021.111	879.030	865.550	975.745	110.195	13
İrlanda	557.863	807.223	631.195	816.638	745.685	-70.953	-9
Almanya	557.349	614.049	523.278	715.194	718.020	2.826	0
Belçika	654.033	681.794	513.099	650.170	682.835	32.665	5
Fransa	392.485	466.875	410.374	432.292	537.207	104.915	24

Belarus	268.533	289.193	304.743	357.987	349.989	-7.998	-2
ABD	205.575	260.903	175.552	363.262	286.500	-76.762	-21
Birleşik Krallık	124.318	212.130	160.785	227.379	244.763	17.384	8
Danimarka	297.665	321.119	287.019	236.118	224.856	-11.262	-5
Avustralya	221.339	211.913	198.636	207.507	193.105	-14.402	-7
Polonya	113.120	186.833	117.579	162.197	161.263	-934	-1
Finlandiya	135.151	137.723	116.333	136.206	128.445	-7.761	-6
Uruguay	36.665	70.532	102.982	103.372	100.044	-3.328	-3
İspanya	175.785	125.988	78.774	84.732	82.475	-2.257	-3
Arjantin	61.328	125.556	74.385	79.361	63.215	-16.146	-20
Portekiz	85.999	65.796	66.844	68.687	60.850	-7.837	-11
Litvanya	12.867	14.858	21.828	32.163	48.963	16.800	52
Ukrayna	5.338	9.692	2.887	22.204	47.355	25.151	113
Hindistan	40.450	48.750	34.930	42.859	46.385	3.526	8
Singapur	24.452	27.701	37.219	40.664	44.628	3.964	10
İtalya	121.268	50.772	37.081	52.871	38.251	-14.620	-28
Meksika	173	1.747	3.665	19.654	27.708	8.054	41
Lüksemburg	14.499	17.494	16.556	18.504	25.676	7.172	39
Brezilya	16.057	8.297	2.567	3.251	22.579	19.328	595
Malezya	13.248	14.797	13.972	15.453	21.292	5.839	38
Çek Cumhuriyeti	28.636	26.114	16.248	19.010	20.073	1.063	6

Slovakya	6.850	10.036	13.641	19.764	18.906	-858	-4
Letonya	12.383	15.301	9.212	22.562	18.893	-3.669	-16
İsviçre	15.186	42.881	36.493	8.264	16.069	7.805	94
Güney Afrika	13.830	12.397	12.308	11.893	15.793	3.900	33
Şili	11.601	16.125	9.951	15.803	15.699	-104	-1
Avusturya	14.205	10.142	9.897	11.014	13.289	2.275	21
Rusya	5.326	5.748	15.706	11.271	13.018	1.747	15
Estonya	16.515	22.368	6.562	13.297	12.346	-951	-7

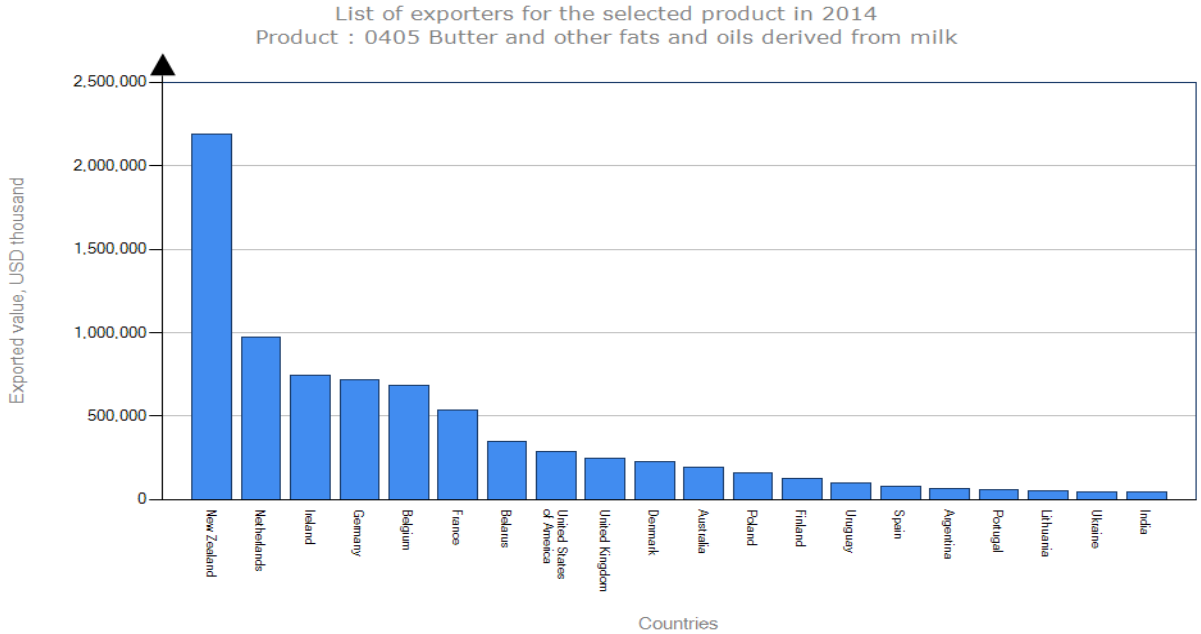

İHRACATI 1 MİLYAR DOLARDAN BÜYÜK ÜLKELER

Yeni Zelanda

İHRACATI 500 MİLYON DOLARDAN BÜYÜK ÜLKELER

Hollanda, İrlanda, Almanya, Belçika, Fransa

İHRACATI 100-500 MİLYON DOLAR ARASI ÜLKELER

Belarus, ABD, Birleşik Krallık, Danimarka, Avustralya, Polonya, Finlandiya, Uruguay

İHRACATI 25-100 MİLYON DOLAR ARASI OLAN ÜLKELER

İspanya, Arjantin, Portekiz, Litvanya, Ukrayna, Hindistan, Singapur, İtalya, Meksika, Lüksemburg

DÜNYA İHRACATI (ihracat artışına göre) Bin ABD Doları

İhracatçılar	2010	2011	2012	2013	2014	ARTIŞ	ORAN %
Dünya	6.916.284	8.229.699	6.680.784	7.871.694	8.348.157	476.463	6
Yeni Zelanda	1.545.260	1.967.859	1.613.319	1.824.730	2.189.129	364.399	20
Hollanda	821.602	1.021.111	879.030	865.550	975.745	110.195	13
Fransa	392.485	466.875	410.374	432.292	537.207	104.915	24
Belçika	654.033	681.794	513.099	650.170	682.835	32.665	5
Ukrayna	5.338	9.692	2.887	22.204	47.355	25.151	113
Brezilya	16.057	8.297	2.567	3.251	22.579	19.328	595
Birleşik Krallık	124.318	212.130	160.785	227.379	244.763	17.384	8
Litvanya	12.867	14.858	21.828	32.163	48.963	16.800	52
Meksika	173	1.747	3.665	19.654	27.708	8.054	41
İsviçre	15.186	42.881	36.493	8.264	16.069	7.805	94

Lüksemburg	14.499	17.494	16.556	18.504	25.676	7.172	39
Çin	9.723	11.929	8.010	2.766	9.003	6.237	225
Malezya	13.248	14.797	13.972	15.453	21.292	5.839	38
Singapur	24.452	27.701	37.219	40.664	44.628	3.964	10
Güney Afrika	13.830	12.397	12.308	11.893	15.793	3.900	33
Benin	3	4	1.173	5.136	9.022	3.886	76
Uganda	592	815	1.182	833	4.715	3.882	466
Hindistan	40.450	48.750	34.930	42.859	46.385	3.526	8
Almanya	557.349	614.049	523.278	715.194	718.020	2.826	0
Honduras	3.120	2.690	2.611	2.952	5.258	2.306	78
Özbekistan					2.288	2.288	
Avusturya	14.205	10.142	9.897	11.014	13.289	2.275	21
Sırbistan	4.877	5.668	4.151	4.328	6.258	1.930	45
Rusya	5.326	5.748	15.706	11.271	13.018	1.747	15
Hong Kong	4.275	5.251	4.581	4.983	6.392	1.409	28
Umman	634	736	734	2.618	3.714	1.096	42
Çek Cumhuriyeti	28.636	26.114	16.248	19.010	20.073	1.063	6
Finlandiya	135.151	137.723	116.333	136.206	128.445	-7.761	-6
Portekiz	85.999	65.796	66.844	68.687	60.850	-7.837	-11
Belarus	268.533	289.193	304.743	357.987	349.989	-7.998	-2
İsveç	21.430	9.761	10.566	16.885	8.880	-8.005	-47

Suudi Arabistan	13.949	11.380	18.355	18.005	8.430	-9.575	-53
Danimarka	297.665	321.119	287.019	236.118	224.856	-11.262	-5
Avustralya	221.339	211.913	198.636	207.507	193.105	-14.402	-7
İtalya	121.268	50.772	37.081	52.871	38.251	-14.620	-28
Arjantin	61.328	125.556	74.385	79.361	63.215	-16.146	-20
İrlanda	557.863	807.223	631.195	816.638	745.685	-70.953	-9
ABD	205.575	260.903	175.552	363.262	286.500	-76.762	-21

İHRACATI 400 – 100 MİLYON DOLAR ARASI BÜYÜYENLER

Yeni Zelanda, Hollanda, Fransa

İHRACATI 50 – 25 MİLYON ARASI BÜYÜYENLER

Belçika, Ukrayna

İHRACATI 25 – 1 MİLYON DOLAR ARASI BÜYÜYENLER

Brezilya, Birleşik Krallık, Litvanya, Meksikai, İsviçre, Lüksemburg, Çin, Malezya, Singapur, Güney Afrika, Benin, Uganda, Hindistan, Almanya, Honduras, Özbekistan, Avusturya, Sırbistan, Rusya, Hong Kong, Umman, Çek Cumhuriyeti

0405 Dünya ihracatçıları 2014 ve büyüme oranları

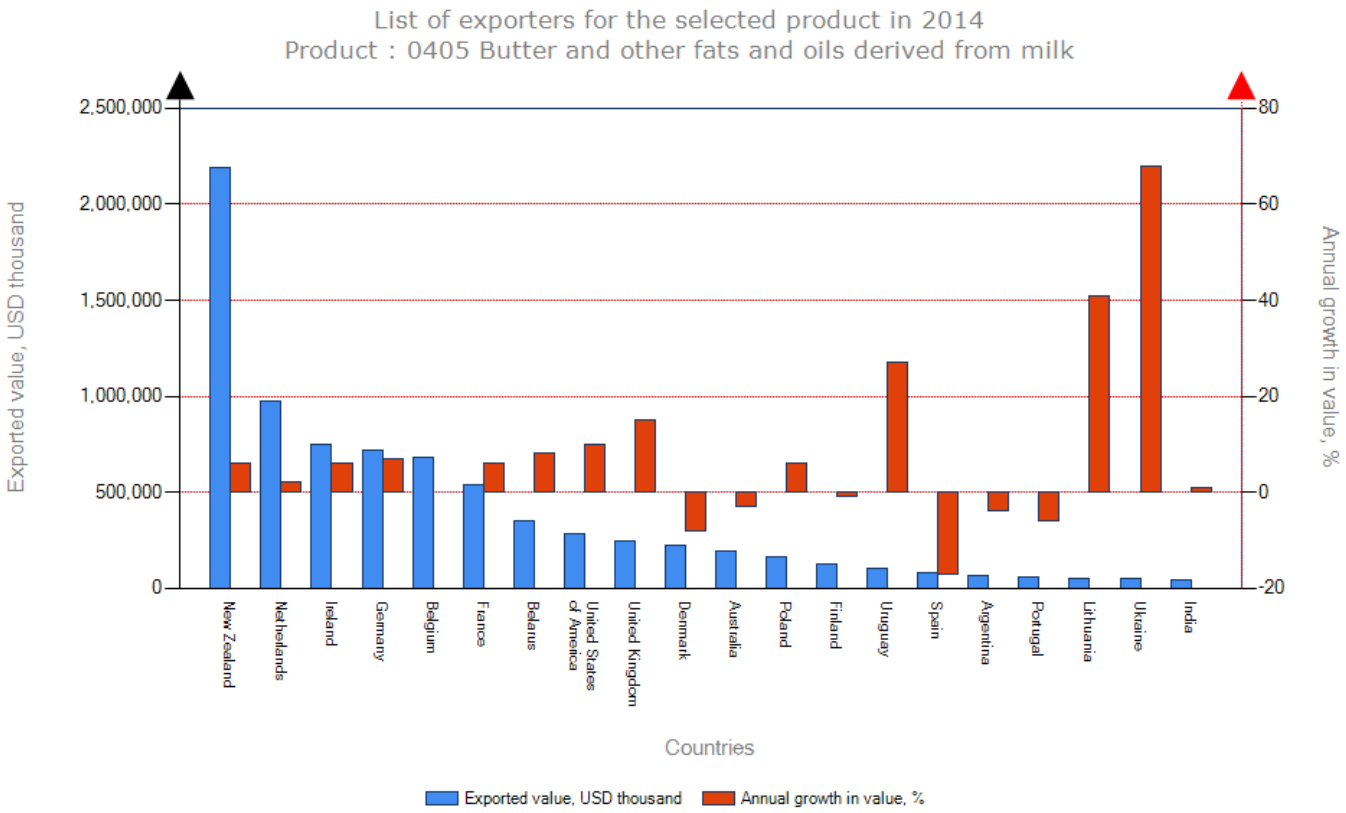
List of exporters for the selected product in 2014
Product : 0405 Butter and other fats and oils derived from milk
Exported value, USD thousand
Annual growth in value, %
2,500,000
2,000,000
1,500,000
1,000,000
500,000
0
80
60
40
20
0
-20
New Zealand
Netherlands
Ireland
Germany
Belgium
France
Belarus
United States of America
United Kingdom
Denmark
Australia
Poland
Finland
Uruguay
Spain
Argentina
Portugal
Lithuania
Ukraine
India
Countries
Exported value, USD thousand
Annual growth in value, %

DÜNYA İHRACATI BİRİM FİYATLARI (ülkeler bazında)

İhracatçılar	2010	2011	2012	2013	2014	2014 İhracatı (Bin USD)	2014 İhracatı (Ton)
	Birim İhracat Fiyatı (USD/Ton)	Birim İhracat Fiyatı (USD/Ton)	Birim İhracat Fiyatı (USD/Ton)	Birim İhracat Fiyatı (USD/Ton)	Birim İhracat Fiyatı (USD/Ton)		
Dünya	4.227	5.075	3.889	4.529	4.576	8.348.157	1.824.180
Yeni Zelanda	3.909	4.511	3.300	3.752	4.075	2.189.129	537.176
Hollanda	4.515	5.804	4.089	5.344	4.990	975.745	195.556
İrlanda	4.151	4.926	3.740	4.491	4.396	745.685	169.640
Almanya	4.457	5.709	4.379	5.047	4.882	718.020	147.073
Belçika	5.003	6.019	4.480	5.370	5.189	682.835	131.604
Fransa	4.909	5.913	4.894	5.609	5.614	537.207	95.683
Belarus	4.459	4.673	3.691	5.388	5.093	349.989	68.723
ABD	3.568	4.075	3.542	3.865	3.891	286.500	73.623
Birleşik Krallık	4.639	5.771	4.238	5.070	4.810	244.763	50.881
Danimarka	5.287	6.323	6.372	6.192	6.475	224.856	34.729
Avustralya	3.901	4.847	3.577	4.033	4.310	193.105	44.803
Polonya	4.221	5.478	3.801	5.007	4.612	161.263	34.963
Finlandiya	4.355	5.575	5.517	5.632	4.751	128.445	27.038
Uruguay	3.638	4.497	3.322	4.362	4.702	100.044	21.277
İspanya	4.604	5.858	4.075	3.875	4.922	82.475	16.755
Arjantin	4.110	4.708	3.606	4.467	4.875	63.215	12.967

Portekiz	4.001	4.976	3.716	4.909	4.485	60.850	13.567
Litvanya	4.341	4.900	3.951	5.401	4.965	48.963	9.862
Ukrayna	4.566	4.531	4.246	5.752	4.196	47.355	11.287
Hindistan	3.409	4.711	5.064	4.711	5.349	46.385	8.671
Singapur	4.715	5.507	4.396	4.206	4.423	44.628	10.091
İtalya	4.444	5.373	4.028	5.529	6.049	38.251	6.324
Meksika	4.436	5.375	3.680	4.360	4.499	27.708	6.159
Lüksemburg	5.102	5.345	5.697	7.668	9.998	25.676	2.568
Brezilya	3.567	4.385	3.225	4.173	3.898	22.579	5.793
Malezya	2.831	4.172	3.804	3.122	3.982	21.292	5.347
Çek Cumhuriyeti	3.529	4.912	3.772	4.532	3.531	20.073	5.684
Slovakya	3.245	4.738	3.814	3.810	3.796	18.906	4.980
Letonya	4.157	5.490	4.427	5.063	4.800	18.893	3.936
İsviçre	3.650	4.506	3.244	4.029	4.126	16.069	3.895
Güney Afrika	3.096	1.957	1.656	2.625	2.601	15.793	6.073
Şili	3.783	4.359	3.319	3.720	4.316	15.699	3.637
Avusturya	5.721	6.460	5.157	5.818	6.158	13.289	2.158
Rusya	3.214	2.943	3.475	4.206	2.561	13.018	5.083
Estonya	3.816	5.312	4.431	5.266	4.808	12.346	2.568

0405 Dünya ihracatçıları 2014 dünya ihracatındaki payları

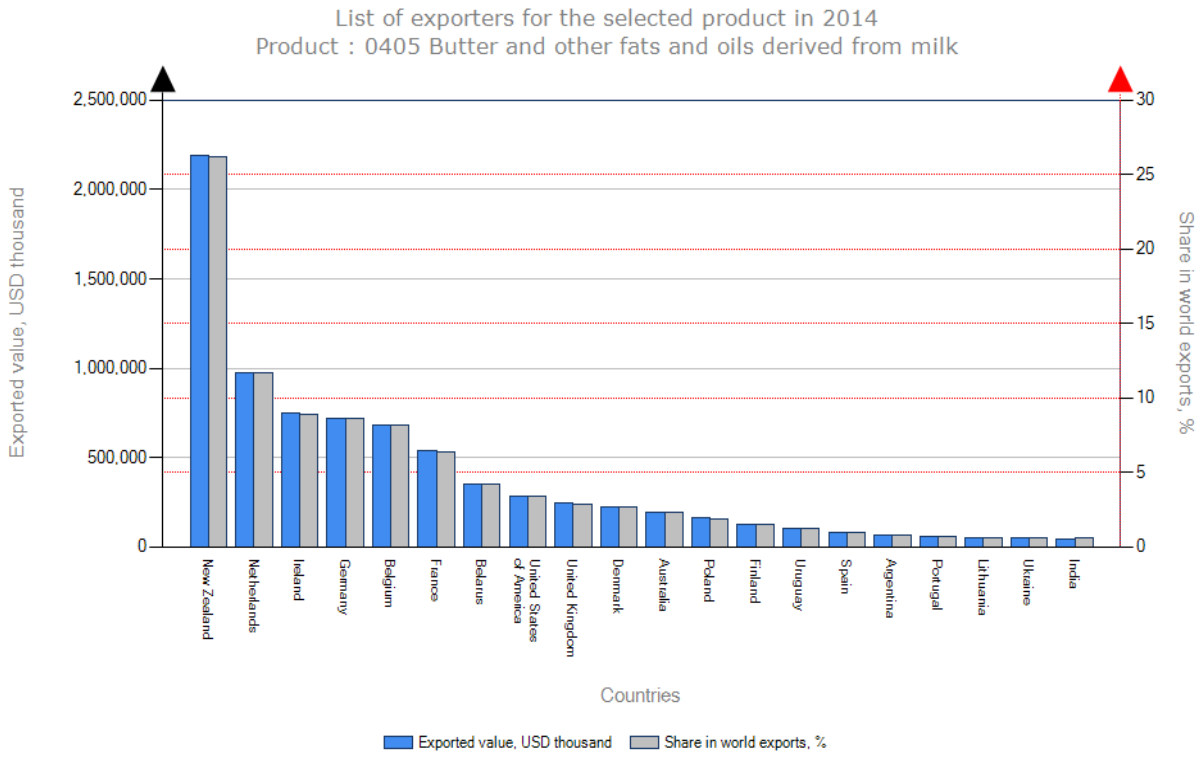

0405 ihracat büyüklüğüne göre ticari göstergeler (Birim fiyat, Büyüme oranı, ithalatçı ülkelerin ortalama mesafeleri)

	2014 İhracatı (Bin USD)	2014 Ticaret Dengesi (Bin USD)	Birim Fiyat (USD/Birim)	2010-2014 Büyüme Oranı (%)	2010-2014 Miktar Büyüme Oranı (%)	2013-2014 Büyüme Oranı (%)	İthalatçı ülkelerin ortalama mesafeleri (km)
Dünya	8.348.157	-160.997	4.576	4	4	6	5.162

Yeni Zelanda	2.189.129	2.183.990	4.075	6	7	20	12.624
Hollanda	975.745	578.268	4.990	2	1	13	1.488
İrlanda	745.685	705.797	4.396	6	6	-9	1.115
Almanya	718.020	90.914	4.882	7	6	0	925
Belçika	682.835	26.196	5.189	0	1	5	1.228
Fransa	537.207	-452.795	5.614	6	3	24	3.027
Belarus	349.989	344.574	5.093	8	3	-2	1.061
ABD	286.500	175.068	3.891	10	9	-21	8.987
Birleşik Krallık	244.763	-197.518	4.810	15	16	8	1.005
Danimarka	224.856	131.948	6.475	-8	-12	-5	2.681
Avustralya	193.105	97.844	4.310	-3	-3	-7	9.597
Polonya	161.263	84.733	4.612	6	5	-1	905
Finlandiya	128.445	116.219	4.751	-1	-3	-6	1.443
Uruguay	100.044	97.018	4.702	27	21	-3	12.785
İspanya	82.475	-20.095	4.922	-17	-15	-3	1.076
Arjantin	63.215	61.638	4.875	-4	-7	-20	13.012
Portekiz	60.850	20.517	4.485	-6	-8	-11	1.795
Litvanya	48.963	34.571	4.965	41	36	52	2.792
Ukrayna	47.355	-576	4.196	68	67	113	1.420
Hindistan	46.385	43.250	5.349	1	-7	8	4.166
Singapur	44.628	-87.550	4.423	17	22	10	4.585

İtalya	38.251	-290.830	6.049	-20	-25	-28	1.258
Meksika	27.708	-121.047	4.499	252	258	41	7.843
Lüksemburg	25.676	2.003	9.998	13	-5	39	301
Brezilya	22.579	18.047	3.898	-3	-4	595	9.622
Malezya	21.292	-62.911	3.982	10	6	38	3.982
Çek Cumhuriyeti	20.073	-72.409	3.531	-10	-9	6	661
Slovakya	18.906	-36.956	3.796	31	30	-4	300
Letonya	18.893	8.671	4.800	13	11	-16	987
İsviçre	16.069	14.268	4.126	-14	-15	94	2.790
Güney Afrika	15.793	6.585	2.601	2	3	33	1.938
Şili	15.699	-7.318	4.316	6	5	-1	5.927
Avusturya	13.289	-71.114	6.158	-1	-1	21	709
Rusya	13.018	-714.895	2.561	28	29	16	1.624
Estonya	12.346	7.241	4.808	-10	-14	-7	931
Hırvatistan	9.401	-3.741	4.909	10	45	2	276
Benin	9.022	8.575	1.240	915	362	76	10.384
Çin	9.003	-369.008	3.168	-15	-14	225	4.425
İsveç	8.880	-49.321	4.842	-11	-12	-47	1.188
Suudi Arabistan	8.430	-258.922	5.376	2	-1	21	823
Birleşik Arap Emirlikleri	6.738	-123.115	3.271	8	0	23	705

DÜNYA ÇEYREKLER İHRACATI (büyüklüğe göre) Bin ABD Doları

İhracatçılar	2014-1.Çeyrek	2015-1.Çeyrek	ARTIŞ	ORAN %
Yeni Zelanda	669.600	461.044	-208.556	-31
Almanya	215.870	156.241	-59.629	-28
İrlanda	146.278	142.274	-4.004	-3
Fransa	137.102	137.455	353	0
Belçika	176.212	133.530	-42.682	-24
Hollanda	297.143	96.616	-200.527	-67
Danimarka	69.666	58.027	-11.639	-17
Birleşik Krallık	71.791	53.089	-18.702	-26
Polonya	51.697	39.440	-12.257	-24
Avustralya	60.265	37.049	-23.216	-39
Finlandiya	38.374	32.142	-6.232	-16
ABD	123.762	31.650	-92.112	-74
İspanya	15.957	16.759	802	5
Hindistan	12.217	14.646	2.429	20
Litvanya	6.409	13.165	6.756	105
Portekiz	8.179	10.863	2.684	33
İtalya	6.215	9.501	3.286	53
Malezya	5.064	4.832	-232	-5

Lüksemburg	6.994	4.567	-2.427	-35
Slovakya	4.795	4.179	-616	-13
Şili	2.821	4.137	1.316	47
İsviçre	1.067	4.131	3.064	287
Avusturya	2.891	3.645	754	26
Çek Cumhuriyeti	5.781	3.604	-2.177	-38
Brezilya	4.985	1.954	-3.031	-61
İsveç	3.808	1.887	-1.921	-50
Rusya	3.768	1.758	-2.010	-53
Estonya	4.293	1.695	-2.598	-61
Kanada	266	1.317	1.051	395
Sırbistan	1.160	1.264	104	9
Çin	1.821	1.187	-634	-35
Macaristan	716	913	197	28
Letonya	9.041	907	-8.134	-90
Uganda	530	793	263	50
Türkiye	689	669	-20	-3
Tayland	932	581	-351	-38
Hırvatistan	2.461	565	-1.896	-77
Bulgaristan	686	340	-346	-50

2015 İLK ÇEYREĞİNDE İHRACATI 500- 100 MİLYON DOLAR ARASI OLANLAR

Yeni Zelanda, Almanya, İrlanda, Fransa, Belçika

2015 İLK ÇEYREĞİNDE İHRACATI 100 – 25 MİLYON DOLAR ARASI OLANLAR

Hollanda, Danimarka, Birleşik Krallık, Polonya, Avustralya, Finlandiya, ABD

2015 İLK ÇEYREĞİNDE İHRACATI 25 - 1 MİLYON DOLAR ARASI OLANLAR

İspanya, Hindistan, Litvanya, Portekiz, İtalya, Malezya, Lüksemburg, Slovakya, Şili, İsviçre, Avusturya, Çek Cumhuriyeti, Brezilya, İsveç, Rusya, Estonya, Kanada, Sırbistan, Çin

0405 TÜRKİYE YILLAR İHRACATI (Büyüklüğe göre)

İthalatçılar	2010	2011	2012	2013	2014	ARTIŞ	ORAN %
Dünya	1.597	3.065	2.407	3.177	2.825	-352	-11
Azerbaycan	167	290	467	737	832	95	13
Serbest Bölgeler	38	37	41	31	783	752	2.426
Irak	309	373	562	849	474	-375	-44
Türkmenistan	19	20	60	144	234	90	63
Gürcistan	19	29	30	76	92	16	21
Birleşik Arap Emirlikleri	0	22	18	73	87	14	19
ABD	116	65	88	108	81	-27	-25
Afganistan	36	52	77	93	62	-31	-33
Rusya	0	4	0	0	41	41	
Singapur	10	17	20	29	27	-2	-7
Bosna Hersek	0	0	0	14	18	4	29
Libya	0	88	9	3	18	15	500

Kazakistan	8	3	2	2	16	14	700
Sırbistan	7	24	17	6	10	4	67
Katar	0	0	0	0	9	9	
Komorlar	0	4	0	0	0	0	
Kıbrıs Rum K.	712	817	945	806	0	-806	-100
Lübnan	0	392	0	0	0	0	
Mısır	0	291	0	0	0	0	

TÜRKİYE İHRACATININ 100 BİN DOLAR – 900 BİN DOLAR ARASINDA OLDUĞU ÜLKELER

Azerbaycan, Serbest Bölgeler, Irak, Türkmenistan

0405 TÜRKİYE YILLAR İHRACATI (Artışa göre)

İthalatçılar	2010	2011	2012	2013	2014	ARTIŞ	ORAN %
Serbest Bölgeler	38	37	41	31	783	752	2.426
Azerbaycan	167	290	467	737	832	95	13
Türkmenistan	19	20	60	144	234	90	63
Rusya	0	4	0	0	41	41	
Gürcistan	19	29	30	76	92	16	21
Libya	0	88	9	3	18	15	500
Birleşik Arap Emirlikleri	0	22	18	73	87	14	19
Kazakistan	8	3	2	2	16	14	700
Lübnan	0	392	0	0	0	0	

Mısır	0	291	0	0	0	0	
Singapur	10	17	20	29	27	-2	-7
Suriye	38	35	0	16	0	-16	-100
Özbekistan	6	10	2	17	0	-17	-100
ABD	116	65	88	108	81	-27	-25
Afganistan	36	52	77	93	62	-31	-33
Suudi Arabistan	95	396	48	96	1	-95	-99
Dünya	1.597	3.065	2.407	3.177	2.825	-352	-11
Irak	309	373	562	849	474	-375	-44
Kıbrıs Rum K.	712	817	945	806	0	-806	-100

Türkiye ihracatının 100 bin dolar -700 bin dolar arası arttığı ülkeler

Serbest Bölgeler

Türkiye ihracatının 10 bin dolar -100 bin dolar arası arttığı ülkeler

Azerbaycan, Türkmenistan, Rusya, Gürcistan, Libya, Birleşik Arap Emirlikleri, Kazakistan

0405 Türkiye ihracatı (2014 değer büyüklüğüne göre)

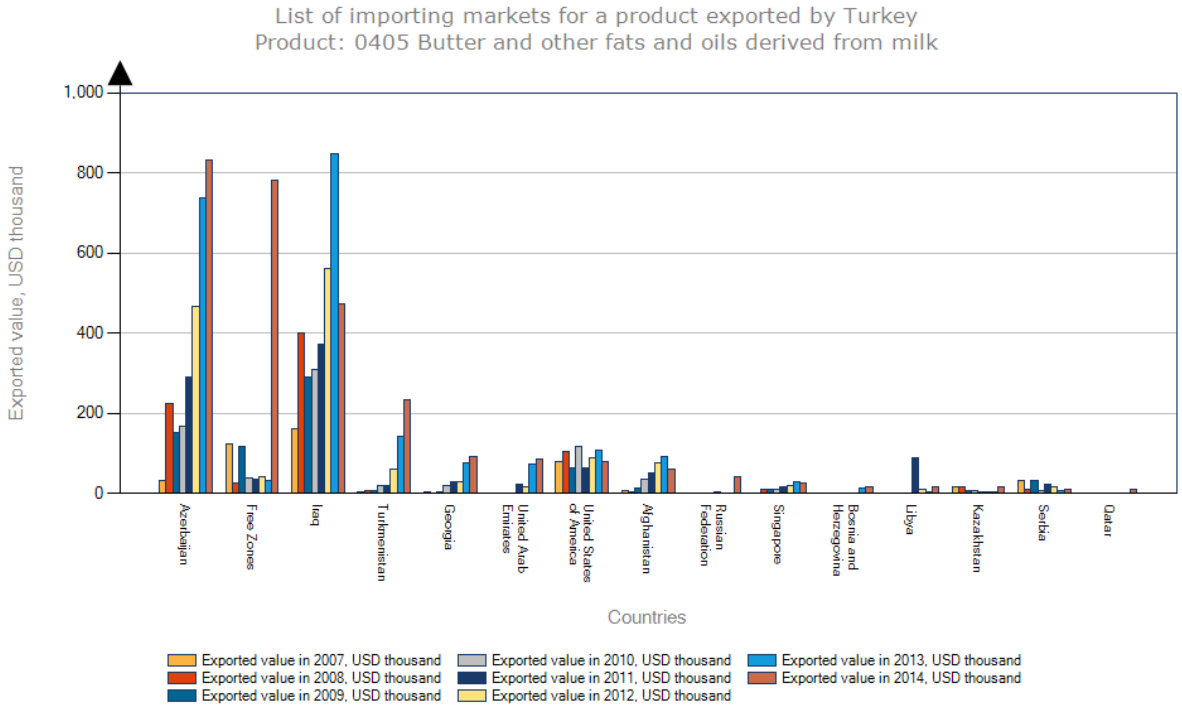

0405 Dünya yıllar ithalatı ve Türkiye yıllar ihracatı (Türkiye ihracat artışına göre)

	DÜNYA YILLAR İTHALATI					TÜRKİYE YILLAR İHRACATI				
İthalatçılar	2012	2013	2014	ARTIŞ	ORAN	2012	2013	2014	ARTIŞ	ORAN %
Serbest Bölgeler	77	117	809	692	591	41	31	783	752	2.426
Azerbaycan	29.591	21.314	25.119	3.805	18	467	737	832	95	13

Türkmenistan	3.822	3.334	7.010	3.676	110	60	144	234	90	63
Rusya	460.790	697.954	727.913	29.959	4	0	0	41	41	
Gürcistan	8.003	9.795	11.043	1.248	13	30	76	92	16	21
Libya	13.468	10.777	12.086	1.309	12	9	3	18	15	500
Birleşik Arap Emirlikleri	76.874	101.976	129.853	27.877	27	18	73	87	14	19
Kazakistan	30.111	39.584	44.921	5.337	13	2	2	16	14	700
Katar	14.570	14.482	19.426	4.944	34	0	0	9	9	
Kuveyt	35.913	41.354	47.806	6.452	16	0	0	6	6	
Ürdün	15.701	13.677	17.699	4.022	29	0	0	4	4	
Bosna Hersek	11.589	11.707	12.759	1.052	9	0	14	18	4	29
Sırbistan	6.218	4.371	2.716	-1.655	-38	17	6	10	4	67
Arnavutluk	435	467	117	-350	-75	1	0	3	3	
Fildişi Sahili	2.626	2.890	3.127	237	8	0	0	1	1	
Gana	8.339	9.447	7.270	-2.177	-23	4	1	2	1	100
Cezayir	59.462	60.135	115.357	55.222	92	0	0	0	0	
Mısır	203.220	176.060	213.773	37.713	21	0	0	0	0	
Malezya	64.494	65.464	84.203	18.739	29	0	0	0	0	
Lübnan	32.218	36.567	43.011	6.444	18	0	0	0	0	
Umman	13.786	12.100	13.524	1.424	12	4	0	0	0	
Moritanya	545	532	761	229	43	3	0	0	0	
Komorlar	120	75	100	25	33	0	0	0	0	

Maldivler	2.621	3.116	1.928	-1.188	-38	0	0	0	0	
Hong Kong	43.138	49.377	59.510	10.133	21	0	3	2	-1	-33
Kırgızistan	803	225	677	452	201	3	4	3	-1	-25
Tacikistan	554	862	506	-356	-41	1	1	0	-1	-100
İran	206.857	179.758	164.328	-15.430	-9	0	2	1	-1	-50
Singapur	107.459	113.208	132.178	18.970	17	20	29	27	-2	-7
Gabon	1.651	2.363	2.509	146	6	0	3	0	-3	-100
Senegal	2.936	3.449	3.640	191	6	0	13	9	-4	-31
Gine	50	41	497	456	1.112	0	10	0	-10	-100
Suriye	17.166	9.867	10.791	924	9	0	16	0	-16	-100
Özbekistan	12.192	18.903	24.249	5.346	28	2	17	0	-17	-100
ABD	75.728	69.054	111.432	42.378	61	88	108	81	-27	-25
Ekvatoral Gine	431	607	797	190	31	5	38	8	-30	-79
Afganistan	0	0	499	499		77	93	62	-31	-33
Suudi Arabistan	210.379	198.367	267.352	68.985	35	48	96	1	-95	-99
Dünya	6.662.191	7.857.072	8.509.154	652.082	8	2.407	3.177	2.825	-352	-11
Irak	4.281	9.279	11.591	2.312	25	562	849	474	-375	-44
Kıbrıs Rum K.	6.576	6.511	6.157	-354	-5	945	806	0	-806	-100

Dünya ithalat artışının düşüp Türkiye ihracat artışının yükseldiği ülkeler

Sırbistan,Arnavutluk,Gana

0405 Türkiye Yıllar İhracatı Ve Dünya Yıllar İthalatı (dünya ithalat artışına göre)

	DÜNYA YILLAR İTHALATI					TÜRKİYE YILLAR İHRACATI				
İthalatçılar	2012	2013	2014	ARTIŞ	ORAN	2012	2013	2014	ARTIŞ	ORAN %
Dünya	6.662.191	7.857.072	8.509.154	652.082	8	2.407	3.177	2.825	-352	-11
Çin	195.661	226.152	378.011	151.859	67					
Suudi Arabistan	210.379	198.367	267.352	68.985	35	48	96	1	-95	-99
Fransa	670.058	924.746	990.002	65.256	7					
Cezayir	59.462	60.135	115.357	55.222	92	0	0	0	0	
ABD	75.728	69.054	111.432	42.378	61	88	108	81	-27	-25
Fas	99.432	100.176	138.363	38.187	38					
Mısır	203.220	176.060	213.773	37.713	21	0	0	0	0	
Hollanda	292.658	360.398	397.477	37.079	10					
Japonya	37.898	22.288	54.505	32.217	145					
Rusya	460.790	697.954	727.913	29.959	4	0	0	41	41	
Birleşik Arap Emirlikleri	76.874	101.976	129.853	27.877	27	18	73	87	14	19
Tayvan	74.122	77.817	101.422	23.605	30					
Kanada	24.603	23.078	43.962	20.884	90					
Singapur	107.459	113.208	132.178	18.970	17	20	29	27	-2	-7
Malezya	64.494	65.464	84.203	18.739	29	0	0	0	0	
Bahreyn	25.105	14.723	33.204	18.481	126					
Yemen	5.786	4.761	20.948	16.187	340					

Tayland	48.729	54.374	69.362	14.988	28					
Danimarka	81.247	78.517	92.908	14.391	18					
İspanya	82.421	88.861	102.570	13.709	15					
Nijerya	25.847	18.947	31.346	12.399	65					
Şili	3.602	11.839	23.017	11.178	94					
Avustralya	80.289	84.222	95.261	11.039	13					
Türkiye	64.701	88.920	99.892	10.972	12					
İtalya	248.918	318.751	329.081	10.330	3					
Hong Kong	43.138	49.377	59.510	10.133	21	0	3	2	-1	-33
Peru	22.291	22.104	31.603	9.499	43					
Filipinler	64.663	69.937	79.398	9.461	14					
Kuveyt	35.913	41.354	47.806	6.452	16	0	0	6	6	
Lübnan	32.218	36.567	43.011	6.444	18	0	0	0	0	
Özbekistan	12.192	18.903	24.249	5.346	28	2	17	0	-17	-100
Kazakistan	30.111	39.584	44.921	5.337	13	2	2	16	14	700
Katar	14.570	14.482	19.426	4.944	34	0	0	9	9	
Fiji	7.931	8.635	13.557	4.922	57					
Ürdün	15.701	13.677	17.699	4.022	29	0	0	4	4	
Belarus	1.526	1.598	5.415	3.817	239					
Azerbaycan	29.591	21.314	25.119	3.805	18	467	737	832	95	13
Türkmenistan	3.822	3.334	7.010	3.676	110	60	144	234	90	63

Dünya ithalat artışına göre Türkiye'nin yükseldiği ülkeler

Rusya, Birleşik Arap Emirlikleri, Kuveyt, Kazakistan, Katar, Ürdün, Azerbaycan, Türkmenistan, Libya, Gürcistan, Bosna Hersek, Serbest Bölgeler, Afganistan, Kırgızistan, Senegal

0405 Türkiye'nin ihracat ticari göstergeleri (ticari denge, birim fiyat, değersel büyüme oranları)

	2014 İhracatı (Bin USD)	2014 Ticaret Dengesi (Bin USD)	Birim Fiyat (USD/Birim)	2010-2014 Yıllık Büyüme Oranı (%)	2010-2014 Yıllık Miktarsal Büyüme Oranı (%)	2013-2014 Büyüme Oranı (%)	İthalatçı Ülke Pazarının 2010-2014 Yıllık Büyüme Oranı (%)
Dünya	2.825	-97.067	6.758	12	6	-11	6
Azerbaycan	832	832	6.400	51	60	13	-4
Serbest Bölgeler	783	85	6.929	80	76	2.426	31
Irak	474	474	6.077	18	21	-44	35
Türkmenistan	234	234	9.000	101	108	63	30
Gürcistan	92	92	7.077	51	48	21	14
Birleşik Arap Emirlikleri	87	87	6.692		78	19	19
ABD	81	-20.731	8.100	-2	-5	-25	12
Afganistan	62	62	6.889	18	17	-33	-27
Rusya	41	41	6.833				33
Singapur	27	27	6.750	29	36	-7	3
Bosna Hersek	18	18	6.000			29	2

Libya	18	18	6.000			500	11
Kazakistan	16	16	5.333	10	32	700	20
Sırbistan	10	10	5.000	-7	-10	67	-14
Katar	9	9	9.000				12
Senegal	9	9	4.500			-31	2
Ekvatoral Gine	8	8	8.000			-79	23
Kuveyt	6	6	6.000				0
Ürdün	4	4	4.000				10

0405 Türkiye çeyrekler ihracatı (2014 ilk çeyrek ve 2015 ilk çeyrek)

İthalatçılar	2014-1.Çeyrek	2015-1.Çeyrek	ARTIŞ	ORAN %
Dünya	689	669	-20	-3
Kıbrıs Rum K.	153	270	117	76
Irak	141	114	-27	-19
Azerbaycan	245	114	-131	-53
Türkmenistan	37	45	8	22
Birleşik Arap Emirlikleri	14	34	20	143
Gürcistan	15	21	6	40
ABD	10	16	6	60
Afganistan	17	0	-17	-100
Arnavutluk	3	0	-3	-100

0405 Türkiye çeyrek ihracatı 10 ülke

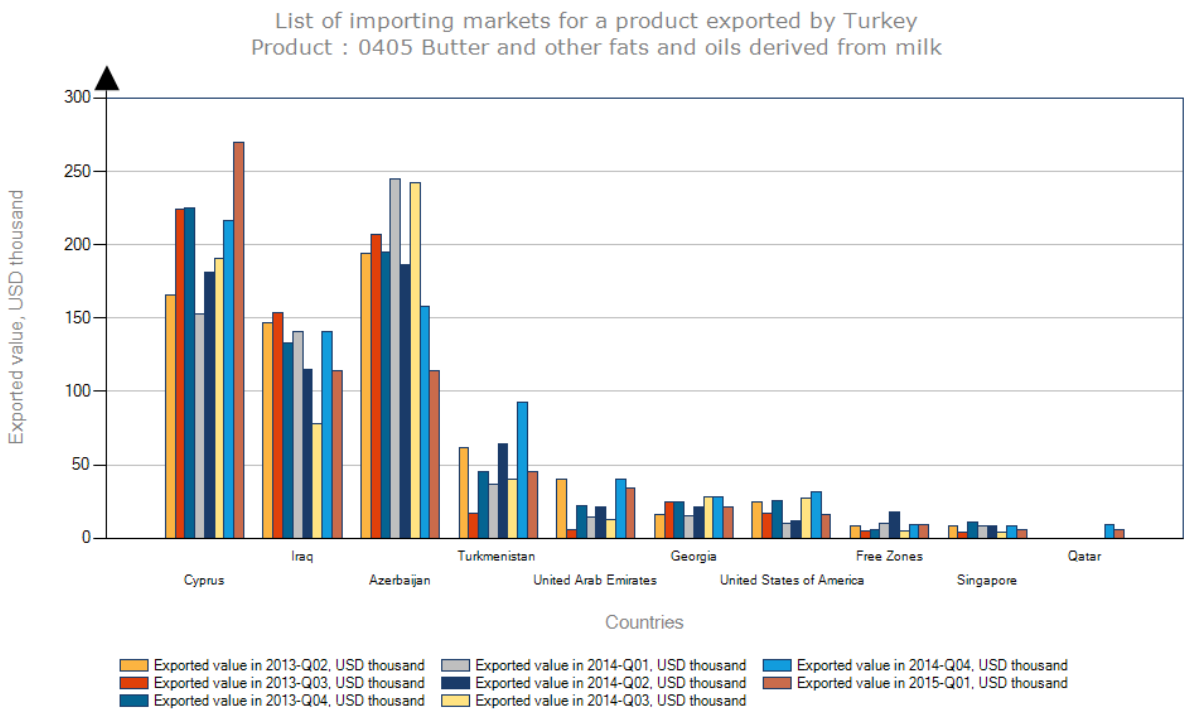
List of importing markets for a product exported by Turkey
Product : 0405 Butter and other fats and oils derived from milk
Exported value, USD thousand
300
250
200
150
100
50
0
Cyprus
Iraq
Azerbaijan
Turkmenistan
United Arab Emirates
Georgia
United States of America
Free Zones
Singapore
Qatar
Countries
Exported value in 2013-Q02, USD thousand
Exported value in 2013-Q03, USD thousand
Exported value in 2013-Q04, USD thousand
Exported value in 2014-Q01, USD thousand
Exported value in 2014-Q02, USD thousand
Exported value in 2014-Q03, USD thousand
Exported value in 2014-Q04, USD thousand
Exported value in 2015-Q01, USD thousand

0405’de Türkiye’ye uygulanan Gümrük Tarifeleri haritası

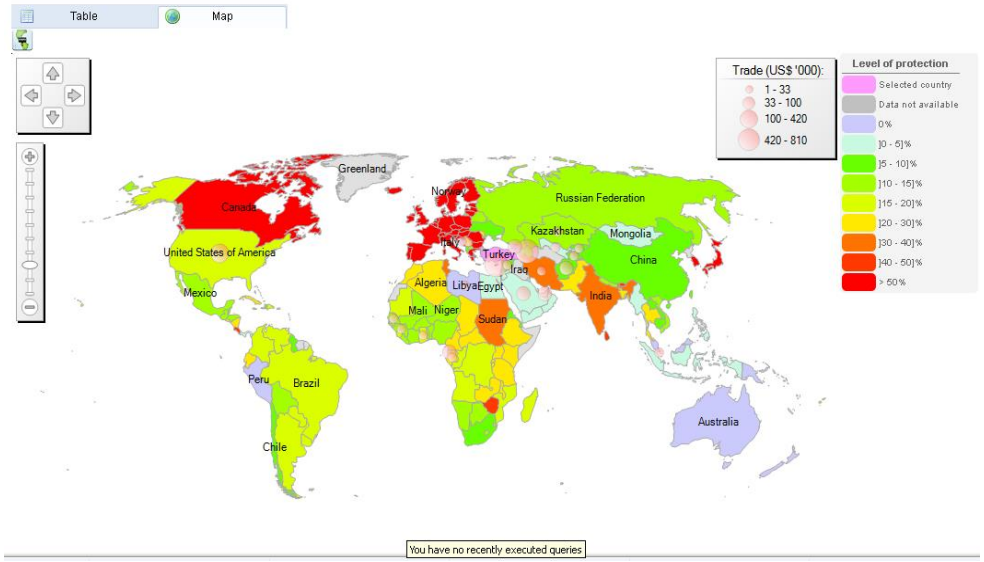

AZERBAYCAN PAZARI

İthalatının 2014 itibariyle, 2013’e göre artış miktarı 3.8 milyon dolar ve oranı da % 18 olmuştur.

2014 itibariyle cari açık - 24.7 milyon dolar olarak gerçekleşmiştir.

2014 itibariyle ortalama birim fiyat ise 12.516 dolar/Ton olarak görülmektedir.

Tedarikçi ülkelerin ortalama uzaklığı 13.015 km’ olurken, 2010-2014 dönemi ithalatın büyüme oranı %-4 olmuştur.

Ülkeye olan Türkiye ihracatının 2014 itibariyle (2013’e göre) artış miktarı 95 bin dolar ve oranı da %13 olarak gerçekleşirken Türkiye ihracatının 2015 1. Çeyrek itibariyle (2014 1. Çeyreğe göre) azalış miktarı - 131 bin dolar ve oranı da %-53 olmuştur.

TEMEL KRİTERLERE GÖRE AZERBAYCAN PAZARI

KRİTERLER	DEĞER
İthalatın 2014 itibariyle 2013'e göre;	
Artış miktarı (Bin ABD$)	3.805
Artış oranı%	18
İthalatın 2015 1. Çeyrek itibariyle (2014 1. Çeyreğe göre)	
Artış miktarı (Bin ABD$)	------
Artış oranı % :	--------
2014 itibariyle cari açık ve fazla (ABD$)(milyon) :	-24.737

KRİTERLER	DEĞER
Ülkeye Türkiye ihracatının 2014 itibariyle 2013'e göre	
Artış miktarı (Bin ABD$)	95
Artış oranı % :	13
Ülkeye Türkiye ihracatının 2015 1. Çeyrek itibariyle (2014 1. Çeyreğe göre)	
Artış miktarı (Bin ABD$)	-131
Artış oranı % :	-53
2010-2014 dönemi ithalatın büyüme oranı:	-4

2014 itibariyle birim fiyat (ABD$)/ton:	12.516	Tedarikçi ülkelerin ortalama uzaklığı (km)	13.015

AZERBAYCAN PAZARINA 2014 İTİBARİYLE İHRACAT YAPAN RAKİP ÜLKELERİN BÜYÜME EĞİLİMLERİ(artışa göre dizilmiş)

İhracatçılar	2010	2011	2012	2013	2014	ARTIŞ	ORAN %
Yeni Zelanda	17.256	15.457	16.786	15.169	20.198	5.029	33
Dünya	28.285	25.918	29.591	21.314	25.119	3.805	18
Litvanya	66	59	83	157	768	611	389
Belarus	290	358	353	55	632	577	1.049
Almanya	947	1.034	988	324	626	302	93
Fransa	276	755	1.150	1.357	1.562	205	15
Ukrayna	512	359	215	11	204	193	1.755
Polonya	14	0	0	0	121	121	
Estonya	4	4	54	0	44	44	
ABD	872	455	0	0	13	13	
Türkiye	57	94	94	158	168	10	6

Azerbaycan pazarı, 2004 itibariyle 25,1 milyon dolar mertebesinde bir büyüklüğe ulaşmış bir pazardır. 2014 yılında ki artış miktarı 3,8 milyon dolar artış oranı ise yüzde 18 olmuştur. Pazardaki en büyük oyuncu Yeni Zelanda'dır. Yeni Zelanda'nın artışı 5 milyon dolar oranı ise yüzde 33 olarak gerçekleşmiştir. 2014 ihracat rakamı ise 21 milyon dolar olarak gerçekleşmiştir. Buradaki önemli rakiplerimizden bir tanesi de Fransa'dır. Fransa'nın 2014 satışları 1,5 milyon dolar ve 205 bin dolarlık bir büyüme söz konusu olmuştur. Polonya Bir sürü pazarda önünde olduğumuz bir ülkedir ancak Azerbaycan pazarında 121 bin dolarlık artışla önümüze geçmiştir. Türkiye 2013 - 2014 itibariyle 168 bin dolarlık bir ihracat 10 bin dolarlık bir büyüme gerçekleştirmiştir ancak son beş senedir pazarda fiili olarak vardır ancak büyüme oranı düşük olarak seyretmektedir. 2014 itibariyle cari açık - 24,7 milyon dolar olarak gerçekleşmiştir.2014 itibariyle ortalama birim fiyat ise 12.516 dolar/Ton olarak görülmektedir. Tedarikçi ülkelerin ortalama uzaklığı 13.015 km' olurken, 2010-2014 dönemi ithalatın büyüme oranı %-4 olmuştur.

Azerbaycan pazarı bizim bir sürü üründe çok güçlü olduğumuz, bazen s tek belirleyici Ihracatçı olduğumuz ülke olmasına rağmen, bu üründeki düşüş kısa sürede telafi edilebilir.

AZERBAYCAN'IN UYGULADIĞI GÜMRÜK TARİFE ORANLARI VE VERGİLER

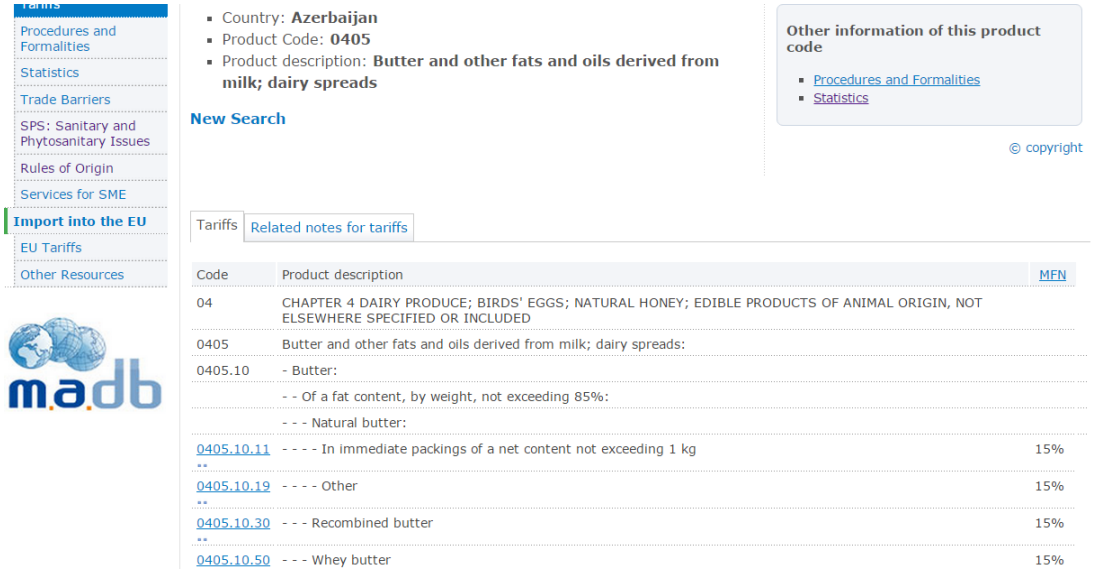

Tariffs
- Procedures and Formalities
- Statistics
- Trade Barriers
- SPS: Sanitary and Phytosanitary Issues
- Rules of Origin
- Services for SME
- Import into the EU
- EU Tariffs
- Other Resources

- Country: **Azerbaijan**
- Product Code: **0405**
- Product description: **Butter and other fats and oils derived from milk; dairy spreads**

New Search

Other information of this product code
- Procedures and Formalities
- Statistics

© copyright

Tariffs | Related notes for tariffs

Code	Product description	MFN
04	CHAPTER 4 DAIRY PRODUCE; BIRDS' EGGS; NATURAL HONEY; EDIBLE PRODUCTS OF ANIMAL ORIGIN, NOT ELSEWHERE SPECIFIED OR INCLUDED	
0405	Butter and other fats and oils derived from milk; dairy spreads:	
0405.10	- Butter:	
	- - Of a fat content, by weight, not exceeding 85%:	
	- - - Natural butter:	
0405.10.11 **	- - - - In immediate packings of a net content not exceeding 1 kg	15%
0405.10.19 **	- - - - Other	15%
0405.10.30 **	- - - Recombined butter	15%
0405.10.50	- - - Whey butter	15%

MFN ülkeleri Avrupalı rakiplerimizin de içinde oldukları esas gruptur. (GEN ve MFN ülke listeleri ekte verilmiştir.)Buna göre herkese uygulanan vergi oran ı% 15 olarak gerçekleşmektedir.

IRAK PAZARI

İthalatının 2014 itibariyle, 2013'e göre artış miktarı 2.3 milyon dolar ve oranı da %25 olmuştur.

2014 itibariyle cari açık -11.5 milyon dolar olarak gerçekleşmiştir.

2014 itibariyle ortalama birim fiyat ise 5.525 dolar/Ton olarak görülmektedir.

Tedarikçi ülkelerin ortalama uzaklığı 3.258 km' olurken, 2010-2014 dönemi ithalatın büyüme oranı %35 olmuştur.

Ülkeye olan Türkiye ihracatının 2014 itibariyle (2013'e göre) azalış miktarı -375 bin dolar ve oranı da %-44 olarak gerçekleşirken Türkiye ihracatının 2015 1. Çeyrek itibariyle (2014 1. Çeyreğe göre) azalış miktarı -27 bin dolar ve oranı da -% 19 olmuştur.

TEMEL KRİTERLERE GÖRE IRAK PAZARI

KRİTERLER	DEĞER
İthalatın 2014 itibariyle 2013'e göre;	
Artış miktarı (Bin ABD$)	2.312
Artış oranı%	25

KRİTERLER	DEĞER
Ülkeye Türkiye ihracatının 2014 itibariyle 2013'e göre	
Artış miktarı (Bin ABD$)	-375
Artış oranı % :	-44

İthalatın 2015 1. Çeyrek itibariyle (2014 1. Çeyreğe göre)	
Artış miktarı (Bin ABD$)	-------
Artış oranı % :	------
2014 itibariyle cari açık ve fazla (ABD$)(milyon) :	-11.591
2014 itibariyle birim fiyat (ABD$)/ton:	5.525

Ülkeye Türkiye ihracatının 2015 1. Çeyrek itibariyle (2014 1. Çeyreğe göre)	
Artış miktarı (Bin ABD$)	-27
Artış oranı % :	-19
2010-2014 dönemi ithalatın büyüme oranı:	35
Tedarikçi ülkelerin ortalama uzaklığı (km)	3.258

IRAK PAZARINA 2014 İTİBARİYLE İHRACAT YAPAN RAKİP ÜLKELERİN BÜYÜME EĞİLİMLERİ(artışa göre dizilmiş)

İhracatçılar	2010	2011	2012	2013	2014	ARTIŞ	ORAN %
Toplam	7.712	8.684	4.281	9.279	11.591	2.312	25
Belçika	0	0	0	1.443	3.525	2.082	144
Fransa	0	572	976	935	1.365	430	46
Danimarka	1.543	2.095	0	1.880	2.037	157	8
Hollanda	436	121	1.499	2.160	2.297	137	6
Ürdün	206	0	28	9	84	75	833
Kuveyt	0	0	0	1.038	1.080	42	4
Mısır	791	207	420	467	496	29	6
Lübnan	25	51	0	13	1	-12	-92
Türkiye	309	373	562	849	474	-375	-44

İthalatının 2014 itibariyle, 2013'e göre artış miktarı 2.3 milyon dolar ve oranı da %25 olmuştur. Irak Pazarı 2014 itibariyle 11,5 milyon dolarlık bir pazardır ve 2,3 milyon dolar ve %25 oranında büyümüştür. Pazarın lideri Belçika olarak tespit edilebilir. 2014 büyüklüğü 3,5 milyon dolar ve oran ise %144 olarak gerçekleşmiştir. 2014 itibariyle cari açık -11.5 milyon dolar olarak gerçekleşmiştir. 2014 itibariyle ortalama birim fiyat ise 5.525 dolar/Ton olarak görülmektedir. Tedarikçi ülkelerin ortalama uzaklığı 3.258 km' olurken, 2010-2014 dönemi ithalatın büyüme oranı %35 olmuştur. Ülkeye olan Türkiye ihracatının 2014 itibariyle (2013'e göre) azalış miktarı -375 bin dolar ve oranı da %-44 olarak gerçekleşirken Türkiye ihracatının 2015 1. Çeyrek itibariyle (2014 1. Çeyreğe göre) azalış miktarı -27 bin dolar ve oranı da -% 19 olmuştur.

Irak pazarında daha çok Pazar payımız olabilir, hedef pazarlarımızdan biri olarak düşünülebilir

IRAK'IN UYGULADIĞI GÜMRÜK TARİFE ORANLARI VE VERGİLER

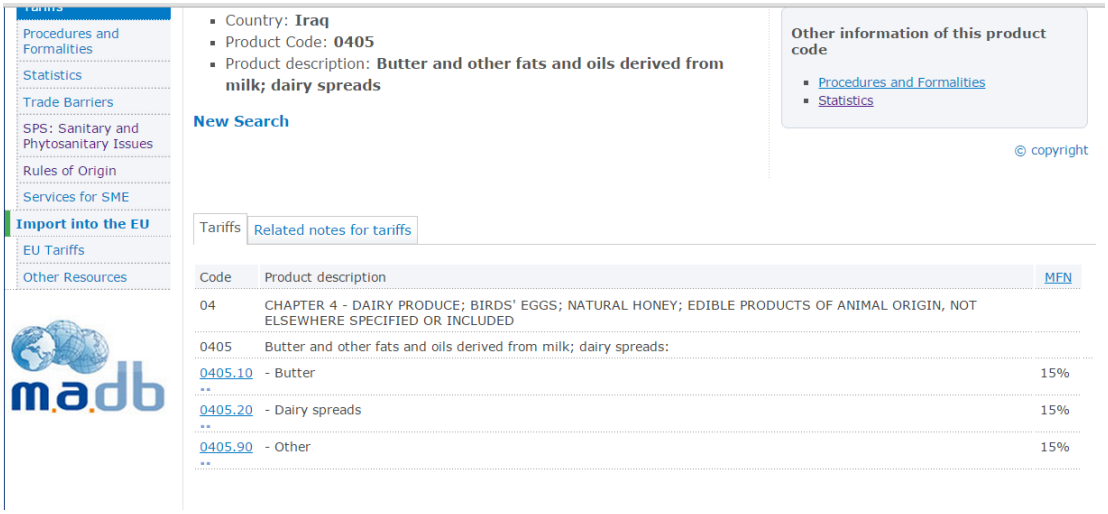

Procedures and Formalities
Statistics
Trade Barriers
SPS: Sanitary and Phytosanitary Issues
Rules of Origin
Services for SME
Import into the EU
EU Tariffs
Other Resources

- Country: **Iraq**
- Product Code: **0405**
- Product description: **Butter and other fats and oils derived from milk; dairy spreads**

New Search

Other information of this product code
- Procedures and Formalities
- Statistics

© copyright

Tariffs | Related notes for tariffs

Code	Product description	MFN
04	CHAPTER 4 - DAIRY PRODUCE; BIRDS' EGGS; NATURAL HONEY; EDIBLE PRODUCTS OF ANIMAL ORIGIN, NOT ELSEWHERE SPECIFIED OR INCLUDED	
0405	Butter and other fats and oils derived from milk; dairy spreads:	
0405.10	- Butter	15%
0405.20	- Dairy spreads	15%
0405.90	- Other	15%

MFN ülkeleri Avrupalı rakiplerimizin de içinde oldukları esas gruptur. (GEN ve MFN ülke listeleri ekte verilmiştir.)Buna göre herkese uygulanan vergi oranı % 15 olarak gerçekleşmektedir.

TÜRKMENİSTAN PAZARI

İthalatının 2014 itibariyle, 2013'e göre artış miktarı 3.6 milyon dolar ve oranı da %110 olmuştur.

2014 itibariyle cari açık - 7 milyon dolar olarak gerçekleşmiştir.

2014 itibariyle ortalama birim fiyat ise 5.287 dolar/Ton olarak görülmektedir.

Tedarikçi ülkelerin ortalama uzaklığı 4.361 km' olurken, 2010-2014 dönemi ithalatın büyüme oranı %30 olmuştur.

Ülkeye olan Türkiye ihracatının 2014 itibariyle (2013'e göre) artış miktarı 90 bin dolar ve oranı da %63 olarak gerçekleşirken Türkiye ihracatının 2015 1. Çeyrek itibariyle (2014 1. Çeyreğe göre) artış miktarı 8 bin dolar ve oranı da % 22 olmuştur.

TEMEL KRİTERLERE GÖRE TÜRKMENİSTAN PAZARI

KRİTERLER	DEĞER
İthalatın 2014 itibariyle 2013'e göre;	
Artış miktarı (Bin ABD$)	3.676
Artış oranı%	110
İthalatın 2015 1. Çeyrek itibariyle (2014 1. Çeyreğe göre)	
Artış miktarı (Bin ABD$)	------
Artış oranı % :	------

KRİTERLER	DEĞER
Ülkeye Türkiye ihracatının 2014 itibariyle 2013'e göre	
Artış miktarı (Bin ABD$)	90
Artış oranı % :	63
Ülkeye Türkiye ihracatının 2015 1. Çeyrek itibariyle (2014 1. Çeyreğe göre)	
Artış miktarı (Bin ABD$)	8
Artış oranı % :	22

2014 itibariyle cari açık ve fazla (ABD$)(milyon) :	-7.010	2010-2014 dönemi ithalatın büyüme oranı:	30
2014 itibariyle birim fiyat (ABD$)/ton:	5.287	Tedarikçi ülkelerin ortalama uzaklığı (km)	4.361

TÜRKMENİSTAN 2014 İTİBARİYLE İHRACAT YAPAN RAKİP ÜLKELERİN BÜYÜME EĞİLİMLERİ(artışa göre dizilmiş)

İhracatçılar	2010	2011	2012	2013	2014	ARTIŞ	ORAN %
Toplam	2.035	2.802	3.822	3.334	7.010	3.676	110
Fransa	137	875	1.963	2.023	4.293	2.270	112
Finlandiya	382	338	398	526	1.274	748	142
Almanya	0	0	62	123	524	401	326
Belçika	0	0	0	0	326	326	
Belarus	0	0	390	42	171	129	307
Türkiye	19	20	60	144	234	90	63
Ukrayna	78	0	0	0	14	14	

Rusya	23	39	85	1	0	-1	-100
Yeni Zelanda	888	909	798	175	127	-48	-27
Litvanya	0	38	66	129	44	-85	-66
Letonya	0	0	0	171	0	-171	-100

Türkmenistan İthalatının 2014 itibariyle, 2013'e göre artış miktarı 3,6 milyon dolar ve oranı da %110 olmuştur. 2014 büyüklüğü ise 7 milyon dolar mertebesindedir. Pazarın lideri 2014 yılında 4,2 milyon dolar ile Fransa olmuştur. Fransa'nın artış miktarı 2,2 milyon dolar ve %112 olurken Finlandiyaiya %112'lik bir büyüme yakalamıştır. 2014 itibariyle cari açık - 7 milyon dolar olarak gerçekleşmiştir. 2014 itibariyle ortalama birim fiyat ise 5.287 dolar/Ton olarak görülmektedir. Tedarikçi ülkelerin ortalama uzaklığı 4.361 km' olurken, 2010-2014 dönemi ithalatın büyüme oranı %30 olmuştur. Ülkeye olan Türkiye ihracatının 2014 itibariyle (2013'e göre) artış miktarı 90 bin dolar ve oranı da %63 olarak gerçekleşirken Türkiye ihracatının 2015 1. Çeyrek itibariyle (2014 1. Çeyreğe göre) artış miktarı 8 bin dolar ve oranı da % 22 olmuştur. Türkmenistan pazarı Türkiye için hedef Pazar olarak düşünülebilir.

TÜRKMENİSTAN'IN UYGULADIĞI GÜMRÜK TARİFE ORANLARI VE VERGİLER

Tariffs
Procedures and Formalities
Statistics
Trade Barriers
SPS: Sanitary and Phytosanitary Issues
Rules of Origin
Services for SME
Import into the EU
EU Tariffs
Other Resources

- Country: **Turkmenistan**
- Product Code: **0405**
- Product description: **Butter and other fats and oils derived from milk; dairy spreads**

New Search

Other information of this product code
- Procedures and Formalities
- Statistics

© copyright

Tariffs | Related notes for tariffs

Code	Product description	MFN
04	CHAPTER 4 DAIRY PRODUCE; BIRDS' EGGS; NATURAL HONEY; EDIBLE PRODUCTS OF ANIMAL ORIGIN, NOT ELSEWHERE SPECIFIED OR INCLUDED	
0405	Butter and other fats and oils derived from milk; dairy spreads:	
0405.10	- Butter:	
	- - Of a fat content, by weight, not exceeding 85%:	
	- - - Natural butter:	
0405.10.11 **	- - - - In immediate packings of a net content not exceeding 1 kg	0%
0405.10.19 **	- - - - Other	0%
0405.10.30	- - - Recombined butter	0%

MFN ülkeleri Avrupalı rakiplerimizin de içinde oldukları esas gruptur. (GEN ve MFN ülke listeleri ekte verilmiştir.)Buna göre herkese uygulanan vergi oranı 0 olarak gerçekleşmektedir.

GÜRCİSTAN PAZARI

İthalatının 2014 itibariyle, 2013'e göre artış miktarı 1.2 milyon dolar ve oranı da %13 olmuştur. 2015 1. Çeyrek itibariyle İthalat (2014 1. Çeyreğe göre) 1.5 milyon dolar artmış ve oranı da % 90 olarak gerçekleşmiştir.

2014 itibariyle cari açık – 9.2 milyon dolar olarak gerçekleşmiştir.

2014 itibariyle ortalama birim fiyat ise 4.626 dolar/Ton olarak görülmektedir

Tedarikçi ülkelerin ortalama uzaklığı 7.555 km' olurken, 2010-2014 dönemi ithalatın büyüme oranı % 14 olmuştur.

Ülkeye olan Türkiye ihracatının 2014 itibariyle (2013'e göre) artış miktarı 16 bin dolar ve oranı da %21 olarak gerçekleşirken Türkiye ihracatının 2015 1. Çeyrek itibariyle (2014 1. Çeyreğe göre) artış miktarı 6 bin dolar ve oranı da %40 olmuştur.

TEMEL KRİTERLERE GÖRE GÜRCİSTAN PAZARI

KRİTERLER	DEĞER
İthalatın 2014 itibariyle 2013'e göre;	
Artış miktarı (Bin ABD$)	1.248
Artış oranı%	13
İthalatın 2015 1. Çeyrek itibariyle (2014 1. Çeyreğe göre)	
Artış miktarı (Bin ABD$)	1.582

KRİTERLER	DEĞER
Ülkeye Türkiye ihracatının 2014 itibariyle 2013'e göre	
Artış miktarı (Bin ABD$)	16
Artış oranı % :	21
Ülkeye Türkiye ihracatının 2015 1. Çeyrek itibariyle (2014 1. Çeyreğe göre)	
Artış miktarı (Bin ABD$)	6

Artış oranı % :	90
2014 itibariyle cari açık ve fazla (ABD$)(milyon) :	-9.215
2014 itibariyle birim fiyat (ABD$)/ton:	4.626

Artış oranı % :	40
2010-2014 dönemi ithalatın büyüme oranı:	14
Tedarikçi ülkelerin ortalama uzaklığı (km)	7.555

GÜRCİSTAN PAZARINA 2014 İTİBARİYLE İHRACAT YAPAN RAKİP ÜLKELERİN BÜYÜME EĞİLİMLERİ(artışa göre dizilmiş)

İhracatçılar	2010	2011	2012	2013	2014	ARTIŞ	ORAN %
Ukrayna	11	9	0	236	1.800	1.564	663
Dünya	6.598	7.219	8.003	9.795	11.043	1.248	13
Brezilya	528	659	0	156	1.172	1.016	651
Yeni Zelanda	658	841	1.010	1.242	2.128	886	71
Finlandiya	1.391	632	792	908	1.604	696	77
Paraguay	0	0	90	0	402	402	

Fransa	24	637	771	1.239	1.624	385	31
Litvanya	0	0	8	4	196	192	4.800
Türkiye	516	608	33	200	93	-107	-54
Uruguay	667	233	2.231	1.516	871	-645	-43
ABD	0	225	0	833	177	-656	-79
Kanada	0	0	350	1.384	593	-791	-57

Gürcistan pazarı 2014 itibariyle 11 milyon dolarlık bir pazardır. İthalatının 2014 itibariyle, 2013'e göre artış miktarı 1,2 milyon dolar ve oranı da %13 olmuştur. 2015 1. Çeyrek itibariyle İthalat (2014 1. Çeyreğe göre) 1,5 milyon dolar artmış ve oranı da % 90 olarak gerçekleşmiştir.

En büyük ihracat, 2014 yılında 2.1milyon dolarla Yeni Zelanda tarafından gerçekleştirilmiştir ancak en büyük artış Ukrayna tarafından 1,5 milyon dolar olarak ve% 663 artışla gerçekleştirilmiştir. Brezilya %651'lik bir büyüme ve 1 milyon dolarlık artışla önemli bir aktördür. 2014 itibariyle cari açık – 9,2 milyon dolar olarak gerçekleşmiştir. 2014 itibariyle ortalama birim fiyat ise 4.626 dolar/Ton olarak görülmektedir Tedarikçi ülkelerin ortalama uzaklığı 7.555 km' olurken, 2010-2014 dönemi ithalatın büyüme oranı % 14 olmuştur. Türkiye 2014 yılında 93 bin dolarlık bir ihracat gerçekleştirmiştir ve küçülme görülmektedir. % 54 oranında ve 107 bin dolarlık bir düşüş söz konusudur ancak pazarın sürekli büyüme eğilimi düşünüldüğünde ve diğer süt ürünlerinde Gürcistan pazarındaki durumumuz göz önüne alınırsa hedef bir Pazar olarak değerlendirilebilir.

GÜRCİSTAN'IN UYGULADIĞI GÜMRÜK TARİFE ORANLARI VE VERGİLER

- Country: **Georgia**
- Product Code: **0405**
- Product description: **Butter and other fats and oils derived from milk; dairy spreads**

New Search

Other information of this product code

- Procedures and Formalities
- Statistics

© copyright

Tariffs | Related notes for tariffs

Code	Product description	EU	MFN
04	CHAPTER 4 DAIRY PRODUCE; BIRDS' EGGS; NATURAL HONEY; EDIBLE PRODUCTS OF ANIMAL ORIGIN, NOT ELSEWHERE SPECIFIED OR INCLUDED		
0405	Butter and other fats and oils derived from milk; dairy spreads:		
0405.10	- Butter:		
	- - Of a fat content, by weight, not exceeding 85%:		
	- - - Natural butter:		
0405.10.11 **	- - - - In immediate packings of a net content not exceeding 1 kg	0%	0%
0405.10.19 **	- - - - Other	0%	0%
0405.10.30 **	- - - Recombined butter	0%	0%

Gürcistan bu üründe vergi uygulamamaktadır.

BİRLEŞİK ARAP EMİRLİKLERİ PAZARI

İthalatının 2014 itibariyle, 2013'e göre artış miktarı 27.8 milyon dolar ve oranı da %27 olmuştur.

2014 itibariyle cari açık -123.1 milyon dolar olarak gerçekleşmiştir.

2014 itibariyle ortalama birim fiyat ise 4.505 dolar/Ton olarak görülmektedir.

Tedarikçi ülkelerin ortalama uzaklığı 10.084 km' olurken, 2010-2014 dönemi ithalatın büyüme oranı %19 olmuştur.

Ülkeye olan Türkiye ihracatının 2014 itibariyle (2013'e göre) artış miktarı 14 bin dolar ve oranı da % 19 olarak gerçekleşirken Türkiye ihracatının 2015 1. Çeyrek itibariyle (2014 1. Çeyreğe göre) artış miktarı 20 bin dolar ve oranı da % 143 olmuştur.

TEMEL KRİTERLERE GÖRE BİRLEŞİK ARAP EMİRLİKLERİ PAZARI

KRİTERLER	DEĞER
İthalatın 2014 itibariyle 2013'e göre;	
Artış miktarı (Bin ABD$)	27.877
Artış oranı%	27
İthalatın 2015 1. Çeyrek itibariyle (2014 1. Çeyreğe göre)	
Artış miktarı (Bin ABD$)	-----
Artış oranı % :	------

KRİTERLER	DEĞER
Ülkeye Türkiye ihracatının 2014 itibariyle 2013'e göre	
Artış miktarı (Bin ABD$)	14
Artış oranı % :	19
Ülkeye Türkiye ihracatının 2015 1. Çeyrek itibariyle (2014 1. Çeyreğe göre)	
Artış miktarı (Bin ABD$)	20
Artış oranı % :	143

2014 itibariyle cari açık ve fazla (ABD$)(milyon) :	-123.115
2014 itibariyle birim fiyat (ABD$)/ton:	4.505

2010-2014 dönemi ithalatın büyüme oranı:	19
Tedarikçi ülkelerin ortalama uzaklığı (km)	10.084

BİRLEŞİK ARAP EMİRLİKLERİ PAZARINA 2014 İTİBARİYLE İHRACAT YAPAN RAKİP ÜLKELERİN BÜYÜME EĞİLİMLERİ(artışa göre dizilmiş)

İhracatçılar	2010	2011	2012	2013	2014	ARTIŞ	ORAN
Toplam	61.142	78.861	76.874	101.976	129.853	27.877	27
Yeni Zelanda	24.099	33.627	29.984	45.187	63.055	17.868	40
Avustralya	3.688	642	2.968	3.959	14.437	10.478	265
Malezya	388	1.691	789	829	2.399	1.570	189
Hindistan	11.711	13.467	13.537	15.588	17.009	1.421	9
Çin	0	1	0	0	1.248	1.248	
Almanya	215	184	145	333	1.373	1.040	312
Hollanda	842	981	1.798	1.206	2.198	992	82

Fransa	2.194	3.005	6.212	6.023	6.908	885	15
Belçika	1.989	2.378	824	1.260	1.911	651	52
Brezilya	200	0	0	0	491	491	
Singapur	2.907	3.138	4.396	1.881	2.360	479	25
Türkiye	0	22	18	73	87	14	19
Katar	38	0	53	0	10	10	
Danimarka	6.869	8.456	7.809	12.786	10.930	-1.856	-15
Suudi Arabistan	0	0	0	2.843		-2.843	-100
ABD	2.799	1.915	6.025	8.465	3.789	-4.676	-55

Birleşik Arap Emirlikleri, 2014 ithalatı 129,8 milyon dolardır ve İthalatının 2014 itibariyle, 2013'e göre artış miktarı 27.8 milyon dolar ve oranı da %27 olmuştur. Pazarın tartışmasız lideri 63 milyon dolar ve 17,8 milyon dolarlık artışla Yeni Zelanda olmuştur. 2014 itibariyle cari açık -123,1 milyon dolar olarak gerçekleşmiştir. 2014 itibariyle ortalama birim fiyat ise 4.505 dolar/Ton olarak görülmektedir. Tedarikçi ülkelerin ortalama uzaklığı 10.084 km' olurken, 2010-2014 dönemi ithalatın büyüme oranı %19 olmuştur. Pazar bu yapısı ile büyük ve büyüyen bir pazardır. Türkiye açısından diğer süt ürünlerinde belirli bir rekabet gücü olduğu bilinmektedir. Avustralya 2. En büyük tedarikçi olarak görülmektedir. Pazardaki tedarikçi sayısı çoktur bu da şansımızı artırmaktadır. Pazar değişik ürünleri kabul etmektedir. Hindistan 17 milyon dolarlık, Çin ise 1,2 milyon dolarlık bir hacme ulaşmış durumdadırlar. Türkiye açısında kaçırılmaması gereken bir pazardır.

BİRLEŞİK ARAP EMİRLİKLERİ ‘NİN UYGULADIĞI GÜMRÜK TARİFE ORANLARI VE VERGİLER

Tariffs
Procedures and Formalities
Statistics
Trade Barriers
SPS: Sanitary and Phytosanitary Issues
Rules of Origin
Services for SME
Import into the EU
EU Tariffs
Other Resources

- Country: **United Arab Emirates**
- Product Code: **0405**
- Product description: **Butter and other fats and oils derived from milk; dairy spreads**

New Search

Other information of this product code

- Procedures and Formalities
- Statistics

© copyright

Tariffs | Related notes for tariffs

Code	Product description	MFN
04	CHAPTER 4 DAIRY PRODUCE; BIRDS' EGGS; NATURAL HONEY; EDIBLE PRODUCTS OF ANIMAL ORIGIN, NOT ELSEWHERE SPECIFIED OR INCLUDED	
0405	Butter and other fats and oils derived from milk; dairy spreads:	
0405.10	- Butter	5%
0405.20	- Dairy spreads	5%
0405.90	- Other	5%

Last updated: 22 May 2015 Top of page

MFN ülkeleri Avrupalı rakiplerimizin de içinde oldukları esas gruptur. (GEN ve MFN ülke listeleri ekte verilmiştir.)Buna göre herkese uygulanan vergi oranı % 5 olarak gerçekleşmektedir.

KAZAKİSTAN PAZARI

İthalatının 2014 itibariyle, 2013’e göre artış miktarı 5.3 milyon dolar ve oranı da %13 olmuştur. 2015 1. Çeyrek itibariyle İthalat (2014 1. Çeyreğe göre)- 5.2 milyon dolar azalmış ve oranı da % -100 olarak gerçekleşmiştir.

2014 itibariyle cari açık – 44.4 milyon dolar olarak gerçekleşmiştir.

2014 itibariyle ortalama birim fiyat ise 4.336 dolar/Ton olarak görülmektedir.

Tedarikçi ülkelerin ortalama uzaklığı 3.004 km’ olurken, 2010-2014 dönemi ithalatın büyüme oranı %20 olmuştur.

Ülkeye olan Türkiye ihracatının 2014 itibariyle (2013'e göre) artış miktarı 14 bin dolar ve oranı da %700 olarak gerçekleşirken Türkiye ihracatının 2015 1. Çeyrek itibariyle (2014 1. Çeyreğe göre) azalış miktarı- 5 bin dolar olmuştur.

TEMEL KRİTERLERE GÖRE KAZAKİSTAN PAZARI

KRİTERLER	DEĞER
İthalatın 2014 itibariyle 2013'e göre;	
Artış miktarı (Bin ABD$)	5.337
Artış oranı%	13
İthalatın 2015 1. Çeyrek itibariyle (2014 1. Çeyreğe göre)	

KRİTERLER	DEĞER
Ülkeye Türkiye ihracatının 2014 itibariyle 2013'e göre	
Artış miktarı (Bin ABD$)	14
Artış oranı % :	700
Ülkeye Türkiye ihracatının 2015 1. Çeyrek itibariyle (2014 1. Çeyreğe göre)	

Artış miktarı (Bin ABD$)	-5.275
Artış oranı % :	-100
2014 itibariyle cari açık ve fazla (ABD$)(milyon) :	-44.433
2014 itibariyle birim fiyat (ABD$)/ton:	4.336

Artış miktarı (Bin ABD$)	5
Artış oranı % :	-----
2010-2014 dönemi ithalatın büyüme oranı:	20
Tedarikçi ülkelerin ortalama uzaklığı (km)	3.004

KAZAKİSTAN PAZARINA 2014 İTİBARİYLE İHRACAT YAPAN RAKİP ÜLKELERİN BÜYÜME EĞİLİMLERİ(artışa göre dizilmiş)

İhracatçılar	2010	2011	2012	2013	2014	ARTIŞ	ORAN
Ukrayna	2.216	1.879	642	1.533	7.501	5.968	389
Dünya	19.242	33.664	30.111	39.584	44.921	5.337	13
Litvanya	114	103	117	809	3.011	2.202	272
Birleşik Krallık	0	0	0	0	2.196	2.196	

Rusya	3.383	6.217	5.815	9.102	10.623	1.521	17
Fransa	1.594	1.613	3.750	3.887	4.151	264	7
Finlandiya	64	28	0	0	215	215	
Türkiye	14	2	1	0	6	6	
Yeni Zelanda	267	0	81	457	330	-127	-28
Polonya	0	2.765	386	2.399	2.223	-176	-7
Moldova	813	126	110	451	242	-209	-46
Almanya	440	390	762	670	154	-516	-77
Avustralya	0	0	209	1.310	656	-654	-50
Kırgızistan	5.066	2.774	3.503	3.219	2.464	-755	-23
İrlanda	0	0	0	980	0	-980	-100
Letonya	0	0	0	1.056	0	-1.056	-100
Belarus	4.176	15.038	13.526	13.393	11.151	-2.242	-17

Kazakistan pazarı 44,9 milyon dolarlık oldukça büyük kabul edebilecek bir pazardır. Pazar 2013 yılına göre 5,3 milyon dolar ve yüzde 13 civarında büyüme kaydetmiştir. Pazarın en önemli belirleyici faktörü Rusya'dır. Rusların 2014 ihracatı 16 milyon dolar olarak gerçekleşmiş, yüzde 17'lik bir büyüme ve 5 milyon dolar artış sağlamışlardır. Pazarın diğer ikinci önemli ülkesi ise Ukrayna'dır. Ukrayna artış olarak pazar lideri durumundadır. 2014 yılında 2013 göre 5 9 milyon dolarlık bir artış sağlarken yüzde 389 luk bir artış oranına ulaşılmıştır. 2013 yılında Ukrayna ihracat değeri 1,5 milyon dolar olarak gerçekleşmişti. Bundan sonraki en önemli rakibimiz Fransa olarak değerlendirilebilir. Fransa 4,1 milyon dolarlık pazar payıyla yüzde 7'lik bir büyüme ve 264 bin dolarlık bir yükselişe ulaşmıştır. Türkiye'nin payı çok düşüktür ancak burada esas alınacak yaklaşım, muadili olan ülkelerimizin başka pazarlarda ki rekabet gücüdür. Başka ülkelerde rekabet edebildiğimiz bu ülkeleri bu pazarda da geçirebileceğimiz konusundaki yaklaşımlar önem kazanmaktadır. Burada düşen diğer rakiplerimiz Belarus ve Kırgızistan'dır. Kırgızistan 755 bin dolarlık bir düşüşe ulaşmıştır. 2014 itibariyle Belarus da 2 milyon dolarlık bir düşüş içindedir.

2014 itibariyle cari açık – 44.4 milyon dolar olarak gerçekleşmiştir. 2014 itibariyle ortalama birim fiyat ise 4.336 dolar/Ton olarak görülmektedir.Tedarikçi ülkelerin ortalama uzaklığı 3.004 km' olurken, 2010-2014 dönemi ithalatın büyüme oranı %20 olmuştur.

Kazakistan pazarı önem verilirse yükselebileceğimiz ve pazar payına sahip olabileceğimiz bir pazar olarak görülebilir.

KAZAKİSTAN'IN UYGULADIĞI GÜMRÜK TARİFE ORANLARI VE VERGİLER

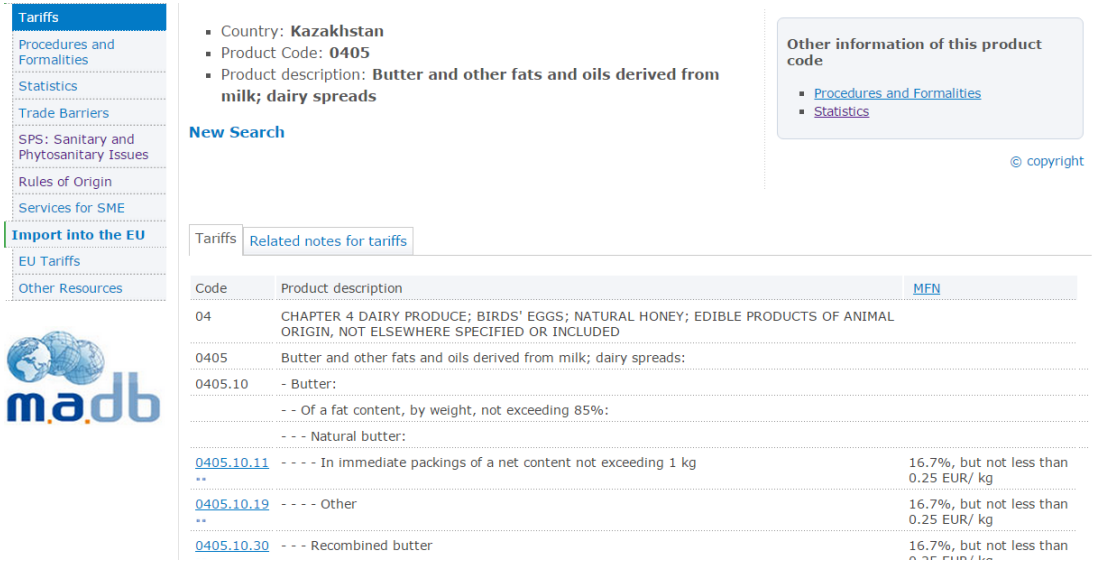

Tariffs
Procedures and Formalities
Statistics
Trade Barriers
SPS: Sanitary and Phytosanitary Issues
Rules of Origin
Services for SME
Import into the EU
EU Tariffs
Other Resources

- Country: **Kazakhstan**
- Product Code: **0405**
- Product description: **Butter and other fats and oils derived from milk; dairy spreads**

New Search

Other information of this product code
- Procedures and Formalities
- Statistics

© copyright

Tariffs | Related notes for tariffs

Code	Product description	MFN
04	CHAPTER 4 DAIRY PRODUCE; BIRDS' EGGS; NATURAL HONEY; EDIBLE PRODUCTS OF ANIMAL ORIGIN, NOT ELSEWHERE SPECIFIED OR INCLUDED	
0405	Butter and other fats and oils derived from milk; dairy spreads:	
0405.10	- Butter:	
	- - Of a fat content, by weight, not exceeding 85%:	
	- - - Natural butter:	
0405.10.11 **	- - - - In immediate packings of a net content not exceeding 1 kg	16.7%, but not less than 0.25 EUR/ kg
0405.10.19 **	- - - - Other	16.7%, but not less than 0.25 EUR/ kg
0405.10.30	- - - Recombined butter	16.7%, but not less than

Kazakistan ürün bazında değişik dilimlerde vergiler uygulamaktadır.

KATAR PAZARI

İthalatının 2014 itibariyle, 2013'e göre artış miktarı 4.9 milyon dolar ve oranı da % 34 olmuştur. 2015 1. Çeyrek itibariyle İthalat (2014 1. Çeyreğe göre)- 4.7 milyon dolar azalmış ve oranı da % -100 olarak gerçekleşmiştir.

2014 itibariyle cari açık -19.4 milyon dolar olarak gerçekleşmiştir.

2014 itibariyle ortalama birim fiyat ise 5.458 dolar/Ton olarak görülmektedir.

Tedarikçi ülkelerin ortalama uzaklığı 5.324 km' olurken, 2010-2014 dönemi ithalatın büyüme oranı %12 olmuştur.

Ülkeye olan Türkiye ihracatının 2014 itibariyle (2013'e göre) artış miktarı 9 bin dolar olarak gerçekleşirken Türkiye ihracatının 2015 1. Çeyrek itibariyle (2014 1. Çeyreğe göre) artış miktarı 6 bin dolar olmuştur.

TEMEL KRİTERLERE GÖRE KATAR PAZARI

KRİTERLER	DEĞER
İthalatın 2014 itibariyle 2013'e göre;	
Artış miktarı (Bin ABD$)	4.944
Artış oranı%	34
İthalatın 2015 1. Çeyrek itibariyle (2014 1. Çeyreğe göre)	

KRİTERLER	DEĞER
Ülkeye Türkiye ihracatının 2014 itibariyle 2013'e göre	
Artış miktarı (Bin ABD$)	9
Artış oranı % :	-----
Ülkeye Türkiye ihracatının 2015 1. Çeyrek itibariyle (2014 1. Çeyreğe göre)	

Artış miktarı (Bin ABD$)	-4.787
Artış oranı % :	-100
2014 itibariyle cari açık ve fazla (ABD$)(milyon) :	-19.405
2014 itibariyle birim fiyat (ABD$)/ton:	5.458

Artış miktarı (Bin ABD$)	6
Artış oranı % :	-----
2010-2014 dönemi ithalatın büyüme oranı:	12
Tedarikçi ülkelerin ortalama uzaklığı (km)	5.324

KATAR PAZARINA 2014 İTİBARİYLE İHRACAT YAPAN RAKİP ÜLKELERİN BÜYÜME EĞİLİMLERİ(artışa göre dizilmiş)

İhracatçılar	2010	2011	2012	2013	2014	ARTIŞ	ORAN %
Dünya	11.668	12.443	14.570	14.482	19.426	4.944	34
Birleşik Arap Emirlikleri	822	927	1.041	1.222	2.697	1.475	121
Yeni Zelanda	1.992	2.164	1.999	1.703	2.719	1.016	60
Danimarka	3.493	3.110	3.902	4.286	4.911	625	15

Fransa	825	1.117	1.830	1.878	2.225	347	18
Hindistan	725	864	1.838	1.581	1.910	329	21
Avustralya	123	57	97	722	965	243	34
Suudi Arabistan	1.572	1.994	1.925	1.852	2.083	231	12
Filipinler	4	22	34	19	220	201	1.058
Belçika	448	403	125	190	390	200	105
Malezya	30	27	0	69	246	177	257
ABD	132	271	84	78	206	128	164
Singapur	303	708	961	229	234	5	2
Türkiye	0	0	111	374	376	2	1
İrlanda	75	39	48	28	30	2	7
Hollanda	284	89	33	125	11	-114	-91

Katar pazarı 19,4 milyon dolarlık bir pazardır. Pazar 2014 itibariyle 4,9 milyon dolar artmış ve yüzde 34 büyümüştür. Pazar hakimiyeti herhangi bir ülkenin değildir pazarda çok farklı ülkeler bir arada bulunmaktadırlar ve artış oranları da birbirine yakındır. Birleşik Arap Emirlikleri 2014 itibari ile 2,6 milyon dolar mertebesinde ihracat gerçekleştirmiş, 1,4 milyon dolar artmış ve yüzde 121'lik bir orana ulaşmıştır. Yeni Zelanda Katar pazarındaki önemli aktörlerden bir tanesidir. 2014 ihracatı 2,7 milyon dolar, artış oranı yüzde 60 ve artış miktarı 1 milyon dolar olarak gerçekleşmiştir. Danimarka 2014 ün en büyük ihracatını yapmış olsa da (4,9 milyon dolar) artış miktarı olarak 625 bin dolar ve oran olarak da yüzde 15'lik bir büyüme yakalamıştır. Fransa pazardaki önemli oyunculardandır ve ondan sonra da Hindistan gelmektedir. Suudi Arabistan'da 2014 yılında yaptığı yüzde 12'lik büyüme ile pazardaki aktörlerden bir tanesidir. Türkiye 2014 itibariyle 376 bin dolarlık yüzde 1'lik bir büyüme sağlamıştır. 2014 itibariyle cari açık -19,4 milyon dolar olarak gerçekleşmiştir. 2014 itibariyle ortalama birim fiyat ise 5.458 dolar/Ton olarak görülmektedir. Tedarikçi ülkelerin ortalama uzaklığı 5.324 km' olurken, 2010-2014 dönemi ithalatın büyüme oranı %12 olmuştur.

Katar pazarı diğer süt ürünlerinde olduğu gibi Türkiye açısından pazar payına sahip olunabilecek önemli bir pazardır hedef bir pazarımız olarak düşünülmelidir

KATAR'IN UYGULADIĞI GÜMRÜK TARİFE ORANLARI VE VERGİLER

Procedures and Formalities
Statistics
Trade Barriers
SPS: Sanitary and Phytosanitary Issues
Rules of Origin
Services for SME
Import into the EU
EU Tariffs
Other Resources

- Country: **Qatar**
- Product Code: **0405**
- Product description: **Butter and other fats and oils derived from milk; dairy spreads**

New Search

Other information of this product code

- Procedures and Formalities
- Statistics

© copyright

Tariffs | Related notes for tariffs

Code	Product description	MFN
04	CHAPTER 4 DAIRY PRODUCE; BIRDS' EGGS; NATURAL HONEY; EDIBLE PRODUCTS OF ANIMAL ORIGIN, NOT ELSEWHERE SPECIFIED OR INCLUDED	
0405	Butter and other fats and oils derived from milk; dairy spreads:	
0405.10 **	- Butter	5%
0405.20 **	- Dairy spreads	5%
0405.90 **	- Other	5%

Last updated: 20 May 2015 Top of page

MFN ülkeleri Avrupalı rakiplerimizin de içinde oldukları esas gruptur. (GEN ve MFN ülke listeleri ekte verilmiştir.)Buna göre herkese uygulanan vergi oranı % 5 olarak gerçekleşmektedir.

SUUDİ ARABİSTAN PAZARI

İthalatının 2014 itibariyle, 2013'e göre artış miktarı 68.9 milyon dolar ve oranı da %35 olmuştur. 2015 1. Çeyrek itibariyle İthalat (2014 1. Çeyreğe göre)- 54 milyon dolar azalmış ve oranı da % -100 olarak gerçekleşmiştir.

2014 itibariyle cari açık - 258.9 milyon dolar olarak gerçekleşmiştir.

2014 itibariyle ortalama birim fiyat ise 4.399 dolar/Ton olarak görülmektedir.

Tedarikçi ülkelerin ortalama uzaklığı 10.871 km' olurken, 2010-2014 dönemi ithalatın büyüme oranı %8 olmuştur.

Ülkeye olan Türkiye ihracatının 2014 itibariyle (2013'e göre) azalış miktarı - 95 bin dolar ve oranı da %-99 olarak gerçekleşirken Türkiye ihracatının 2015 1. Çeyrek itibariyle (2014 1. Çeyreğe göre) azalış miktarı - bin dolar ve oranı da %-100 olmuştur.

TEMEL KRİTERLERE GÖRE SUUDİ ARABİSTAN PAZARI

KRİTERLER	DEĞER
İthalatın 2014 itibariyle 2013'e göre;	
Artış miktarı (Bin ABD$)	68.985
Artış oranı%	35

KRİTERLER	DEĞER
Ülkeye Türkiye ihracatının 2014 itibariyle 2013'e göre	
Artış miktarı (Bin ABD$)	-95
Artış oranı % :	-99

İthalatın 2015 1. Çeyrek itibariyle (2014 1. Çeyreğe göre)	
Artış miktarı (Bin ABD$)	-54.023
Artış oranı % :	-100
2014 itibariyle cari açık ve fazla (ABD$)(milyon) :	-258.922
2014 itibariyle birim fiyat (ABD$)/ton:	4.399

Ülkeye Türkiye ihracatının 2015 1. Çeyrek itibariyle (2014 1. Çeyreğe göre)	
Artış miktarı (Bin ABD$)	-1
Artış oranı % :	-100
2010-2014 dönemi ithalatın büyüme oranı:	8
Tedarikçi ülkelerin ortalama uzaklığı (km)	10.871

SUUDİ ARABİSTAN PAZARINA 2014 İTİBARİYLE İHRACAT YAPAN RAKİP ÜLKELERİN BÜYÜME EĞİLİMLERİ(artışa göre dizilmiş)

İhracatçılar	2010	2011	2012	2013	2014	ARTIŞ	ORAN %
Toplam	168.445	218.612	200.244	189.745	267.352	77.607	41

Yeni Zelanda	75.852	98.597	76.308	65.254	114.971	49.717	76
Litvanya	0	0	0	0	19.371	19.371	
Danimarka	5.290	7.749	11.319	10.227	16.042	5.815	57
Fransa	12.341	19.933	17.591	19.004	24.728	5.724	30
İsviçre	335	370	2.859	0	2.968	2.968	
Hollanda	11.368	6.425	4.777	3.737	6.198	2.461	66
Finlandiya	0	0	0	0	1.991	1.991	
Almanya	1.420	662	1.207	144	1.705	1.561	1.084
Arjantin	7.059	8.207	5.588	4.200	5.562	1.362	32
Belçika	1.404	3.005	2.157	1.996	2.893	897	45
Brezilya	268	677	0	0	400	400	
Hindistan	946	2.380	2.333	2.083	2.475	392	19
Türkiye	95	396	48	96	1	-95	-99
Birleşik Krallık	490	1.051	1.182	1.360	1.163	-197	-14
Malezya	1.503	1.916	1.418	1.373	1.044	-329	-24
Avustralya	10.803	7.250	7.200	2.189	1.793	-396	-18
Singapur	402	3.317	2.271	1.611	1.082	-529	-33
ABD	33.981	52.900	61.122	74.507	61.260	-13.247	-18

Suudi Arabistan pazarı diğer Ortadoğu pazarları ile kıyaslandığında en büyük pazardır. 2014 yılı itibariyle 267,3 milyon dolarlık bir büyüklüğe erişmiştir. Artış miktarı olarak 77,6 milyon dolar ve yüzde 41 oranında bir büyümeyi gerçekleştirmiştir. Pazarda çok değişik oyuncular söz konusudur. Örneğin Yeni Zelanda 2014 yılında 114,9 milyon dolarlık ihracat gerçekleştirirken, 49,7 milyon dolarlık bir artış ve yüzde 76'lık bir büyüme oranına ulaşmıştır. Gene aynı pazarda

Litvanya daha önceleri ihracat yapamamış iken 2014 yılında 19,3 milyon dolarlık bir ihracat hacmine ulaşabilmiştir. Başka pazarlarda çok fazla başarılı olduğunu göremediğimiz Danimarka, bu pazarda oldukça başarılıdır. 16 milyon dolarlık bir ihracat ve 5,8 milyon dolarlık bir artış yakalamıştır. Genellikle en büyük rakip olarak değerlendirebileceğimiz Fransa istikrarlı bir şekilde bu pazarda yerini almış, 2014'te 24,7 milyon dolarlık bir ihracat 5,7 milyon dolarlık bir artış ve yüzde 30 luk bir büyümeyi gerçekleştirmiştir. Suudi Arabistan pazarında İsviçre, Hollanda, Finlandiyaiya, Almanya, Belçika gibi Avrupalı rakiplerimizin pazar payları ve artış miktarları 1 milyon dolar civarında gerçekleşmiştir. 2014 itibariyle cari açık - 258,9 milyon dolar olarak gerçekleşmiştir. 2014 itibariyle ortalama birim fiyat ise 4.399 dolar/Ton olarak görülmektedir. Tedarikçi ülkelerin ortalama uzaklığı 10.871 km' olurken, 2010-2014 dönemi ithalatın büyüme oranı %8 olmuştur.

Türkiye pazara çok az bir giriş yapmış olsa da bu pazarda kendi muadillerinin gelişim dinamiklerini dikkate alarak mutlaka yer almalıdır. Bu anlamda esas hedef pazarlarımızdan biri olarak Suudi Arabistan pazarını tespit etmek gerekmektedir.

SUUDİ ARABİSTAN'IN UYGULADIĞI GÜMRÜK TARİFE ORANLARI VE VERGİLER

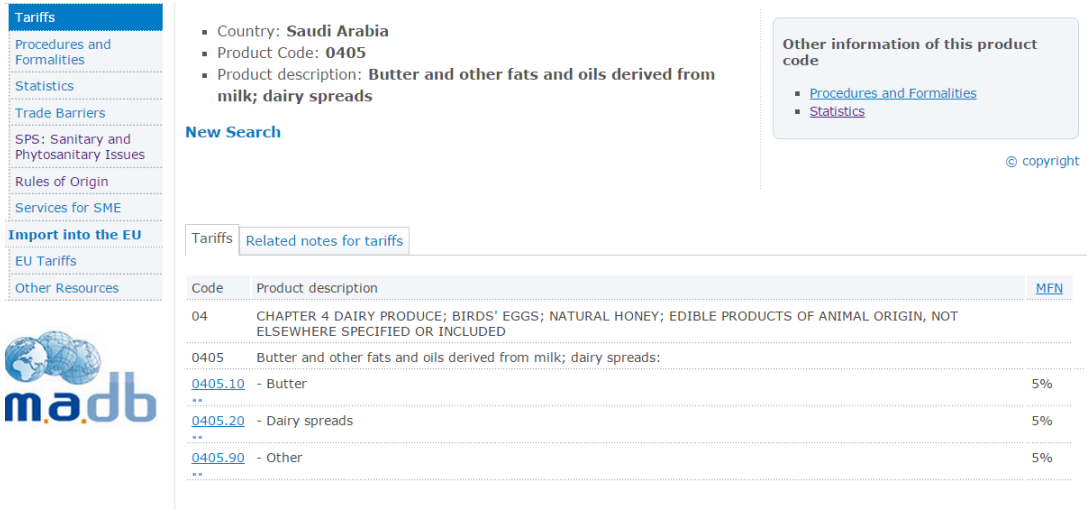

Tariffs
Procedures and Formalities
Statistics
Trade Barriers
SPS: Sanitary and Phytosanitary Issues
Rules of Origin
Services for SME
Import into the EU
EU Tariffs
Other Resources

- Country: **Saudi Arabia**
- Product Code: **0405**
- Product description: **Butter and other fats and oils derived from milk; dairy spreads**

New Search

Other information of this product code
- Procedures and Formalities
- Statistics

© copyright

Tariffs | Related notes for tariffs

Code	Product description	MFN
04	CHAPTER 4 DAIRY PRODUCE; BIRDS' EGGS; NATURAL HONEY; EDIBLE PRODUCTS OF ANIMAL ORIGIN, NOT ELSEWHERE SPECIFIED OR INCLUDED	
0405	Butter and other fats and oils derived from milk; dairy spreads:	
0405.10 **	- Butter	5%
0405.20 **	- Dairy spreads	5%
0405.90 **	- Other	5%

MFN ülkeleri Avrupalı rakiplerimizin de içinde oldukları esas gruptur. (GEN ve MFN ülke listeleri ekte verilmiştir.)Buna göre herkese uygulanan vergi oranı % 5 olarak gerçekleşmektedir.

ÜRDÜN PAZARI

İthalatının 2014 itibariyle, 2013'e göre artış miktarı 4 milyon dolar ve oranı da %29 olmuştur. 2015 1. Çeyrek itibariyle İthalat (2014 1. Çeyreğe göre)- 4 milyon dolar azalmış ve oranı da % -100 olarak gerçekleşmiştir.

2014 itibariyle cari açık -17.4 milyon dolar olarak gerçekleşmiştir.

2014 itibariyle ortalama birim fiyat ise 5.275 dolar/Ton olarak görülmektedir.

Tedarikçi ülkelerin ortalama uzaklığı 3.527 km' olurken, 2010-2014 dönemi ithalatın büyüme oranı %10 olmuştur.

Ülkeye olan Türkiye ihracatının 2014 itibariyle (2013'e göre) artış miktarı 4 bin dolar olarak gerçekleşmiştir.

TEMEL KRİTERLERE GÖRE ÜRDÜN PAZARI

KRİTERLER	DEĞER
İthalatın 2014 itibariyle 2013'e göre;	
Artış miktarı (Bin ABD$)	4.022
Artış oranı%	29

KRİTERLER	DEĞER
Ülkeye Türkiye ihracatının 2014 itibariyle 2013'e göre	
Artış miktarı (Bin ABD$)	4
Artış oranı % :	----

İthalatın 2015 1. Çeyrek itibariyle (2014 1. Çeyreğe göre)	
Artış miktarı (Bin ABD$)	-4.035
Artış oranı % :	-100
2014 itibariyle cari açık ve fazla (ABD$)(milyon) :	-17.487
2014 itibariyle birim fiyat (ABD$)/ton:	5.275

Ülkeye Türkiye ihracatının 2015 1. Çeyrek itibariyle (2014 1. Çeyreğe göre)	
Artış miktarı (Bin ABD$)	-----
Artış oranı % :	----
2010-2014 dönemi ithalatın büyüme oranı:	10
Tedarikçi ülkelerin ortalama uzaklığı (km)	3.527

ÜRDÜN PAZARINA 2014 İTİBARİYLE İHRACAT YAPAN RAKİP ÜLKELERİN BÜYÜME EĞİLİMLERİ(artışa göre dizilmiş)

İhracatçılar	2010	2011	2012	2013	2014	ARTIŞ	ORAN %
Dünya	11.548	12.909	15.701	13.677	17.699	4.022	29
Fransa	2.818	2.156	2.941	2.296	3.569	1.273	55
Belçika	659	1.515	1.216	1.470	2.229	759	52
Ukrayna	461	1.312	1.567	1.117	1.604	487	44
Suudi Arabistan	639	853	676	827	1.290	463	56
Hollanda	2.890	2.280	3.368	2.416	2.863	447	19
Almanya	78	86	119	179	527	348	194
Danimarka	1.295	2.641	2.544	2.508	2.726	218	9
İrlanda	0	141	686	157	339	182	116
Brezilya	506	123	0	0	116	116	
Macaristan	22	8	165	27	107	80	296
Malezya	215	409	105	93	161	68	73
Türkiye	554	568	673	824	824	0	0
Yeni Zelanda	75	394	602	737	690	-47	-6
Singapur	0	148	92	204	138	-66	-32
ABD	808	24	214	163	95	-68	-42
Suriye	1	1	0	259	0	-259	-100

Ürdün pazarı 2014 itibariyle 17,6 milyon dolarlık bir hacme sahip bir Pazar. 2013'e göre 4 milyon dolar ve yüzde 29 oranında büyümüş bir pazar olarak değerlendirilebilir. Pazardaki en etkili ülke Fransa ve Fransa'nın ihracatı 2014 yılında 3,5 milyon dola ve yüzde 55'lik bir büyüme oranı ve 1,2 milyon dolarlık bir artış oranı var Fransa'dan sonra büyüklük itibariyle Danimarka geliyor. Danimarka Ortadoğuda bir sürü pazarda çok etkili olmamasına rağmen Ürdün'de

etkili olduğu görülüyor. 2,7 milyon dolarlık bir ihracat hacmine sahip. 2014 itibariyle de artış 218 bin dolar civarında. Hollanda, Almanya, Belçika bu pazardaki Avrupalı rakiplerimiz. Bunlar da büyüyen rakipler olarak değerlendirilebilir. Burada kaybeden ülke ABD olmuş. Zaten küçük bir ihracatı olmasına rağmen o da bir düşüş göstermiş. Türkiye enteresan bir şekilde kendini muhafaza eden tek ülke, 2014 yılında 824 bin dolarlık bir ihracat söz konusu ve 2013 yılında da aynı miktarı gerçekleştirmiş. 2014 itibariyle cari açık -17.4 milyon dolar olarak gerçekleşmiştir. 2014 itibariyle ortalama birim fiyat ise 5.275 dolar/Ton olarak görülmektedir. Tedarikçi ülkelerin ortalama uzaklığı 3.527 km' olurken, 2010-2014 dönemi ithalatın büyüme oranı %10 olmuştur.

Ürdün pazarında Türkiye'nin alabileceği daha çok pazar payı söz konusudur. Hem pazar büyük hem de rakiplerden alabileceğimiz bazı pazar paylar söz konusu olabilir. Ürdün pazarı bu ürün itibariyle kaçırılmaması gereken bir pazar olarak değerlendirilebilir.

ÜRDÜN'ÜN UYGULADIĞI GÜMRÜK TARİFE ORANLARI VE VERGİLER

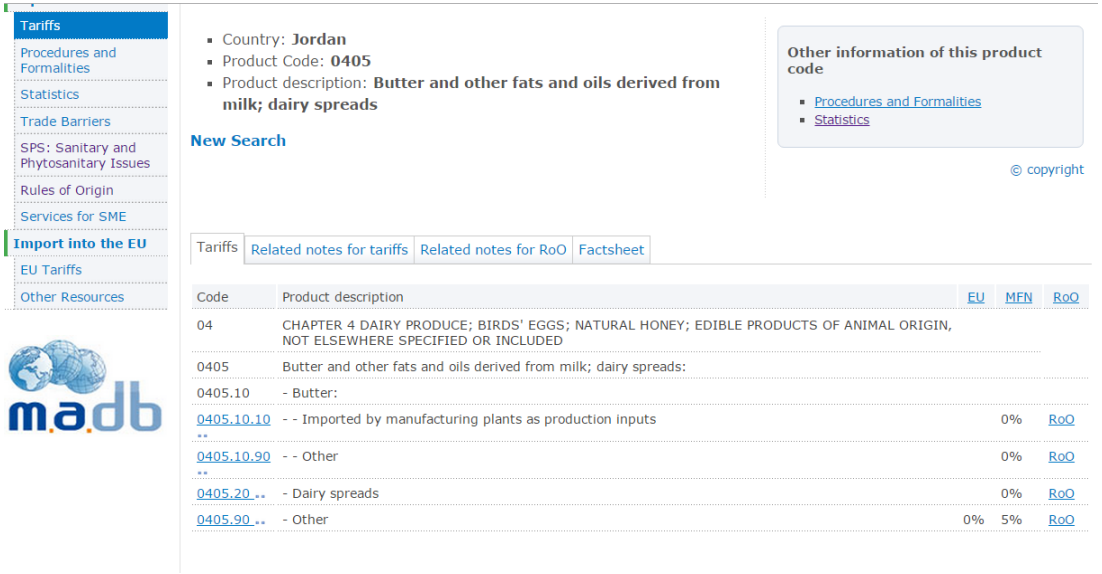

Tariffs
Procedures and Formalities
Statistics
Trade Barriers
SPS: Sanitary and Phytosanitary Issues
Rules of Origin
Services for SME
Import into the EU
EU Tariffs
Other Resources

- Country: **Jordan**
- Product Code: **0405**
- Product description: **Butter and other fats and oils derived from milk; dairy spreads**

New Search

Other information of this product code
- Procedures and Formalities
- Statistics

© copyright

Tariffs | Related notes for tariffs | Related notes for RoO | Factsheet

Code	Product description	EU	MFN	RoO
04	CHAPTER 4 DAIRY PRODUCE; BIRDS' EGGS; NATURAL HONEY; EDIBLE PRODUCTS OF ANIMAL ORIGIN, NOT ELSEWHERE SPECIFIED OR INCLUDED			
0405	Butter and other fats and oils derived from milk; dairy spreads:			
0405.10	- Butter:			
0405.10.10 **	- - Imported by manufacturing plants as production inputs		0%	RoO
0405.10.90 **	- - Other		0%	RoO
0405.20 **	- Dairy spreads		0%	RoO
0405.90 **	- Other	0%	5%	RoO

Ürdün Avrupa Birliği ve diğer ülkelere göre değişik vergi oranları uygulamaktadır. Ürün bazında detaylara inmek gerekir.

CEZAYİR PAZARI

İthalatının 2014 itibariyle, 2013'e göre artış miktarı 55.2 milyon dolar ve oranı da %92 olmuştur. 2015 1. Çeyrek itibariyle İthalat (2014 1. Çeyreğe göre)- 26.5 milyon dolar azalmış ve oranı da % -73 olarak gerçekleşmiştir.

2014 itibariyle cari açık -115.3 milyon dolar olarak gerçekleşmiştir.

2014 itibariyle ortalama birim fiyat ise 5.159 dolar/Ton olarak görülmektedir.

Tedarikçi ülkelerin ortalama uzaklığı 16.822 km' olurken, 2010-2014 dönemi ithalatın büyüme oranı %22 olmuştur.

TEMEL KRİTERLERE GÖRE CEZAYİR PAZARI

KRİTERLER	DEĞER
İthalatın 2014 itibariyle 2013'e göre;	
Artış miktarı (Bin ABD$)	55.222
Artış oranı%	92

KRİTERLER	DEĞER
Ülkeye Türkiye ihracatının 2014 itibariyle 2013'e göre	
Artış miktarı (Bin ABD$)	-----
Artış oranı % :	-----

İthalatın 2015 1. Çeyrek itibariyle (2014 1. Çeyreğe göre)	
Artış miktarı (Bin ABD$)	-26.596
Artış oranı % :	-73
2014 itibariyle cari açık ve fazla (ABD$)(milyon) :	-115.357
2014 itibariyle birim fiyat (ABD$)/ton:	5.159

Ülkeye Türkiye ihracatının 2015 1. Çeyrek itibariyle (2014 1. Çeyreğe göre)	
Artış miktarı (Bin ABD$)	-----
Artış oranı % :	------
2010-2014 dönemi ithalatın büyüme oranı:	22
Tedarikçi ülkelerin ortalama uzaklığı (km)	16.822

CEZAYİR PAZARINA 2014 İTİBARİYLE İHRACAT YAPAN RAKİP ÜLKELERİN BÜYÜME EĞİLİMLERİ (artışa göre dizilmiş)

İhracatçılar	2010	2011	2012	2013	2014	ARTIŞ	ORAN %
Dünya	31.468	110.745	59.462	60.135	115.357	55.222	92

Yeni Zelanda	19.791	68.227	40.277	43.389	95.122	51.733	119
Brezilya	0	2.520	1.914	0	7.022	7.022	
Fransa	6.628	12.318	2.496	1.138	2.828	1.690	149
İsrail	0	0	0	0	1.220	1.220	
Hollanda	610	2.134	1.250	110	1.290	1.180	1.073
Belçika	770	95	564	100	1.009	909	909
Almanya	17	0	140	89	242	153	172
Gürcistan	0	0	209	192	344	152	79
Türkiye	0	9	0	0	0	0	
Birleşik Krallık	96	2.062	0	241	124	-117	-49
Danimarka	126	150	307	415	254	-161	-39
Arjantin	1.176	7.788	3.983	1.408	858	-550	-39
ABD	58	0	187	2.657	1.693	-964	-36
Uruguay	1.485	9.102	7.385	8.661	3.351	-5.310	-61

Cezayir pazarı Kuzey Afrika'daki 115,3 milyon dolarlık bir pazar olarak çok büyük bir ağırlığa sahip. 2014 yılında yüzde 92 oranında 55,2 milyon dolar büyümüş durumdadır. Buradaki Belirleyici aktör Yeni Zelanda'dır. Yeni Zelanda bu artan 55 milyonun 51,7 milyon dolarını almış durumdadır. Bunun yanı sıra Cezayir çok değişik coğrafyalardan ürün tedarik etmektedir. Fransa burada da çok etkilidir. İsrail 2014 yılında 1,2 milyon dolarlık bir satış gerçekleştirmiştir. Hollanda, Belçika, Almanya büyüyen ülkeler olarak görülmektedirler. Bunun dışında Danimarka, Arjantin. İngiltere. Amerika ve Uruguay İhracat olarak 2014 itibariyle azalan ülkeler grubunda ele alınabilirler. İthalatının 2014 itibariyle, 2013'e göre artış miktarı 55,2 milyon dolar ve oranı da %92 olmuştur. 2015 1. Çeyrek itibariyle İthalat (2014 1. Çeyreğe göre)- 26,5 milyon dolar azalmış ve oranı da % -73 olarak gerçekleşmiştir. 2014 itibariyle cari açık -115,3 milyon

dolar olarak gerçekleşmiştir. 2014 itibariyle ortalama birim fiyat ise 5.159 dolar/Ton olarak görülmektedir. Tedarikçi ülkelerin ortalama uzaklığı 16.822 km' olurken, 2010-2014 dönemi ithalatın büyüme oranı %22 olmuştur.

Türkiye'nin hiç ihracatı olmamasına rağmen Cezayir pazarı Türk firmaların girmek ve rekabet etmek zorunda oldukları çok büyük bir pazardır. Bu anlamıyla benzer ülkelerde yapılan başarılı girişler Cezayir pazarında da gerçekleştirilebilir.

CEZAYİR'İN UYGULADIĞI GÜMRÜK TARİFE ORANLARI VE VERGİLER

Tariffs
Procedures and Formalities
Statistics
Trade Barriers
SPS: Sanitary and Phytosanitary Issues
Rules of Origin
Services for SME
Import into the EU
EU Tariffs
Other Resources

- Country: **Algeria**
- Product Code: **0405**
- Product description: **Butter and other fats and oils derived from milk; dairy spreads**

New Search

Other information of this product code
- Procedures and Formalities
- Statistics

© copyright

Tariffs | Related notes for tariffs | Related notes for RoO | Factsheet

Code	Product description	MFN	RoO
04	CHAPTER 4 DAIRY PRODUCE; BIRDS' EGGS; NATURAL HONEY; EDIBLE PRODUCTS OF ANIMAL ORIGIN, NOT ELSEWHERE SPECIFIED OR INCLUDED		
0405	Butter and other fats and oils derived from milk; dairy spreads:		
0405.10 ..	- Butter	30%	RoO
0405.20 ..	- Dairy spreads	30%	RoO
0405.90	- Other:		
0405.90.10 ..	- - Fats and oils derived from milk, anhydrous	5%	RoO
0405.90.90 ..	- - Other	30%	RoO

Farklı ülkelere farklı alt gruplarda farklı vergi uygulamaları söz konusudur. Detaylara inilmelidir.

5.6. Peynir ve pıhtılaştırılmış ürünler

POTANSİYEL HEDEF PAZARLAR

GTİP tespiti ve Ürün Hakkında Bilgi

POZİSYON NO	EŞYANIN TANIMI
04.06	Peynir ve pıhtılaştırılmış ürünler

DÜNYA İTHALATI (ithalat değer büyüklüğüne göre) Bin ABD Doları

İthalatçılar	2010	2011	2012	2013	2014	ARTIŞ	ORAN%
Dünya	24.676.158	28.143.910	27.996.913	31.158.570	31.879.066	720.496	2
Almanya	3.611.293	4.219.556	3.962.543	4.368.293	4.461.940	93.647	2
İtalya	1.987.020	2.343.724	2.090.026	2.435.915	2.434.173	-1.742	0
Birleşik Krallık	2.001.523	2.064.345	2.009.194	2.266.823	2.383.229	116.406	5
Fransa	1.394.751	1.598.279	1.491.466	1.660.705	1.784.629	123.924	7
Belçika	1.287.469	1.453.690	1.372.446	1.486.576	1.574.932	88.356	6
Rusya	1.318.215	1.461.777	1.818.176	2.167.537	1.521.132	-646.405	-30
ABD	1.003.147	1.117.643	1.137.654	1.191.319	1.328.096	136.777	11
İspanya	1.122.547	1.230.472	1.104.156	1.196.641	1.220.859	24.218	2
Japonya	936.548	1.112.130	1.164.063	1.119.643	1.188.382	68.739	6

Hollanda	853.571	946.185	924.545	1.038.804	1.140.255	101.451	10
İsveç	487.589	566.736	540.581	705.301	735.828	30.527	4
Avusturya	424.668	498.127	502.252	536.756	599.161	62.405	12
Yunanistan	525.586	569.049	503.693	568.882	578.653	9.771	2
Suudi Arabistan	485.570	546.539	605.664	613.915	564.650	-49.265	-8
Meksika	329.722	362.462	408.116	480.150	518.219	38.069	8
Güney Kore	258.749	357.928	359.718	403.041	497.407	94.366	23
Avustralya	366.181	407.038	400.080	394.775	472.644	77.869	20
İsviçre	357.410	407.472	387.030	408.439	429.108	20.669	5
Çek Cumhuriyeti	296.873	365.517	342.010	384.069	400.578	16.509	4
Lüksemburg	311.107	331.396	338.523	374.345	399.014	24.669	7
Danimarka	272.230	310.283	308.128	362.890	369.754	6.864	2
Finlandiya	229.575	295.147	314.699	350.062	368.749	18.687	5
Çin	105.446	139.084	186.551	231.090	342.428	111.338	48
Polonya	186.293	236.463	215.677	293.023	325.872	32.849	11
İrlanda	201.827	222.767	275.208	284.282	273.860	-10.422	-4
Kanada	239.487	265.621	265.803	266.077	270.293	4.216	2
Irak	271.693	281.960	170.742	209.813	225.462	15.649	7
Portekiz	189.641	196.018	166.529	194.843	211.078	16.235	8
Birleşik Arap Emirlikleri	148.691	159.130	157.363	252.796	201.017	-51.779	-20
Lübnan	142.581	156.488	154.572	182.060	198.560	16.500	9

Slovakya	179.039	143.306	144.491	184.230	189.996	5.766	3
Macaristan	156.199	170.982	141.271	176.068	188.413	12.345	7
Kuveyt	135.819	137.166	156.866	167.125	182.900	15.775	9
Romanya	106.108	136.609	128.516	160.081	168.130	8.049	5
Mısır	87.811	114.045	148.902	132.321	166.335	34.014	26
Venezuela	118.457	149.792	257.360	218.321	164.270	-54.051	-25
Libya	47.116	104.992	151.783	192.700	159.694	-33.006	-17
Tayvan	91.242	109.669	108.563	121.078	135.818	14.740	12

İTHALATI 500 MİLYONDAN BÜYÜK ÜLKELER

Almanya, İtalya, Birleşik Krallık, Fransa, Belçika, Rusya, ABD, İspanya, Japonya, Hollanda, İsveç, Avusturya, Yunanistan, Suudi Arabistan, Meksika

İTHALATI 500 -100 MİLYON DOLAR ARASI ÜLKELER

Güney Kore , Avustralya, İsviçre, Çek Cumhuriyeti, Lüksemburg, Danimarka, Finlandiya, Çin, Polonya, İrlanda, Kanada, Irak, Portekiz, Birleşik Arap Emirlikleri, Lübnan, Slovakya, Macaristan, Kuveyt, Romanya, Mısır, Venezuela, Libya, Tayvan, Ürdün, Cezayir, Şili, Brezilya, Norveç, Hong Kong, El Salvador

0406 Dünya ithalatçıları (2014 değer büyüklüğüne göre)

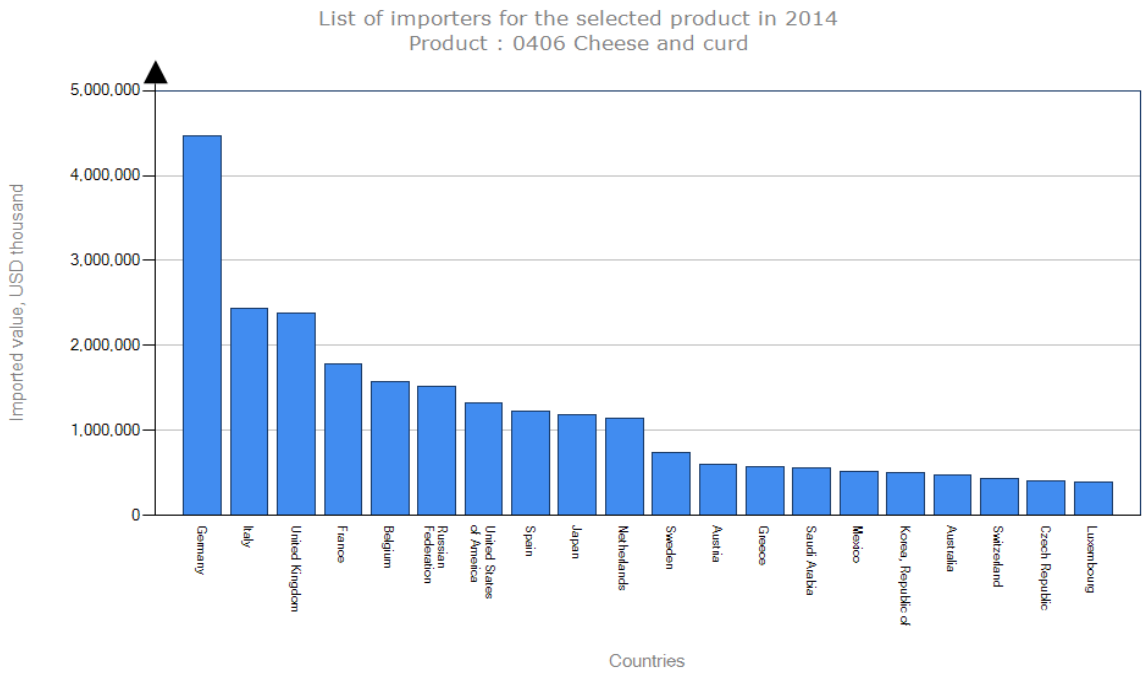

DÜNYA İTHALATI (ithalat artışına göre) Bin ABD Doları

İthalatçılar	2010	2011	2012	2013	2014	ARTIŞ	ORAN%
Dünya	24.676.158	28.143.910	27.996.913	31.158.570	31.879.066	720.496	2
ABD	1.003.147	1.117.643	1.137.654	1.191.319	1.328.096	136.777	11
Fransa	1.394.751	1.598.279	1.491.466	1.660.705	1.784.629	123.924	7
Birleşik Krallık	2.001.523	2.064.345	2.009.194	2.266.823	2.383.229	116.406	5

Çin	105.446	139.084	186.551	231.090	342.428	111.338	48
Hollanda	853.571	946.185	924.545	1.038.804	1.140.255	101.451	10
Güney Kore	258.749	357.928	359.718	403.041	497.407	94.366	23
Almanya	3.611.293	4.219.556	3.962.543	4.368.293	4.461.940	93.647	2
Belçika	1.287.469	1.453.690	1.372.446	1.486.576	1.574.932	88.356	6
Avustralya	366.181	407.038	400.080	394.775	472.644	77.869	20
Japonya	936.548	1.112.130	1.164.063	1.119.643	1.188.382	68.739	6
Avusturya	424.668	498.127	502.252	536.756	599.161	62.405	12
Meksika	329.722	362.462	408.116	480.150	518.219	38.069	8
Mısır	87.811	114.045	148.902	132.321	166.335	34.014	26
Polonya	186.293	236.463	215.677	293.023	325.872	32.849	11
İsveç	487.589	566.736	540.581	705.301	735.828	30.527	4
Lüksemburg	311.107	331.396	338.523	374.345	399.014	24.669	7
İspanya	1.122.547	1.230.472	1.104.156	1.196.641	1.220.859	24.218	2
Belarus	12.626	11.151	14.118	25.619	49.177	23.558	92
İsviçre	357.410	407.472	387.030	408.439	429.108	20.669	5
Finlandiya	229.575	295.147	314.699	350.062	368.749	18.687	5
Ürdün	86.759	87.741	91.816	104.645	122.851	18.206	17
Çek Cumhuriyeti	296.873	365.517	342.010	384.069	400.578	16.509	4
Lübnan	142.581	156.488	154.572	182.060	198.560	16.500	9
Portekiz	189.641	196.018	166.529	194.843	211.078	16.235	8

Kuveyt	135.819	137.166	156.866	167.125	182.900	15.775	9
Irak	271.693	281.960	170.742	209.813	225.462	15.649	7
Hong Kong	80.406	87.935	93.445	90.616	105.723	15.107	17
Filipinler	51.058	69.458	76.903	64.746	79.789	15.043	23
Tayvan	91.242	109.669	108.563	121.078	135.818	14.740	12
Bahreyn	82.084	57.654	102.842	85.472	99.837	14.365	17
Macaristan	156.199	170.982	141.271	176.068	188.413	12.345	7
İsrail	14.575	16.680	19.989	21.579	33.897	12.318	57
Hırvatistan	51.994	58.940	53.157	70.592	82.615	12.023	17
Malezya	61.646	66.416	76.661	82.750	94.526	11.776	14
Tayland	33.510	42.326	42.342	48.976	59.993	11.017	22
Umman	49.373	48.216	63.196	57.616	68.020	10.404	18

100 milyon dolardan fazla büyüyenler

ABD, Fransa, Birleşik Krallık, Çin, Hollanda

10-100 milyon dolar arası büyüyenler

Güney Kore, Almanya, Belçika, Avustralya, Japonya, Avusturya, Meksika, Mısır, Polonya, İsveç, Lüksemburg, İspanya, Belarus, İsviçre, Finlandiya, Ürdün Çek Cumhuriyeti, Lübnan, Portekiz, Kuveyt, Irak, Hong Kong, Filipinler, Tayvan, Bahreyn, Macaristan, İsrail, Hırvatistan, Malezya, Tayland, Umman, Şili

1-10 milyon dolar arası büyüyenler

Yeni Zelanda,Güney Afrika, Yunanistan, Panama, Dominik, Katar, Hollanda Antilleri, Serbest Bölgeler, Angola, Romanya, Trinidad-Tobago, Norveç Suriye, Danimarka, Uruguay, Makao, Slovakya, Kolombya, Kanada, Cezayir, El Salvador, Türkiye, Singapur, Kongo, Fas, Guatemala Kamboçya, Bulgaristan, Afganistan, Estonya, Nijerya, Nikaragua, Barbados, Makedonya, Türkmenistan, Moritanya, Fildişi Sahili

Brunei, Senegal, Bolivya, Kosta Rika, Peru, Paraguay, Azerbaycan, Faroe Islands, Kıbrıs Rum K., Haiti, Pakistan

0406 dünya ithalatçı ülkeleri büyüklükleri ve senelik büyüme oranları karşılaştırma tablosu

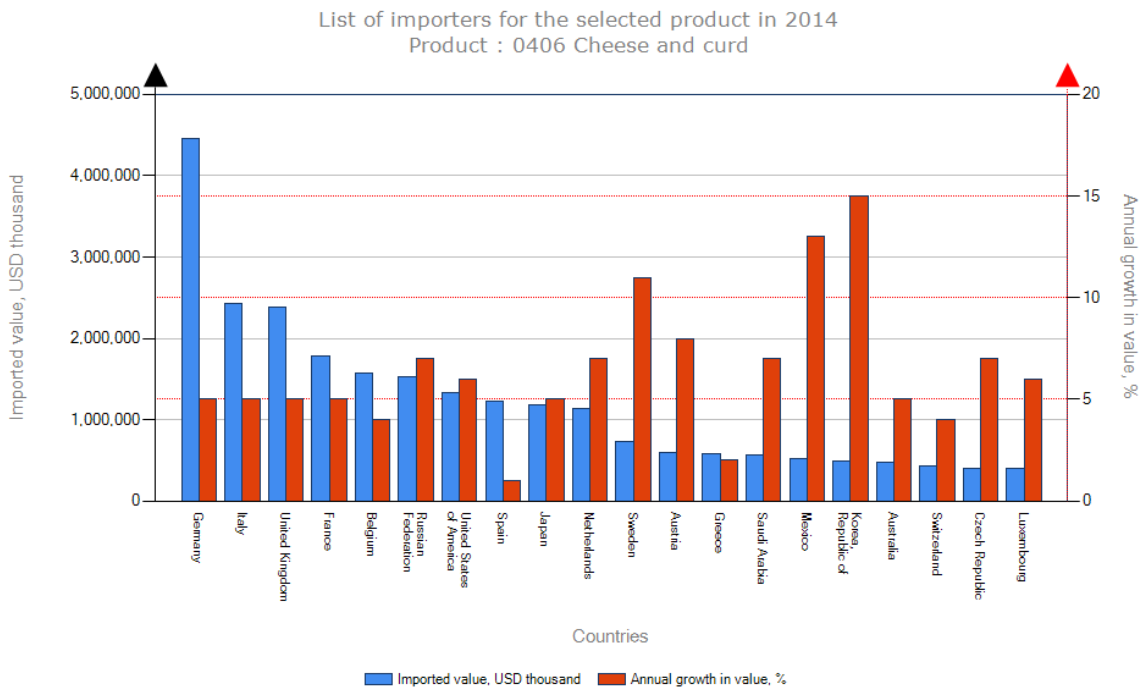

0406 dünya ithalatçı ülkeler büyüklükleri ve dünya ithalatındaki yüzde oranları

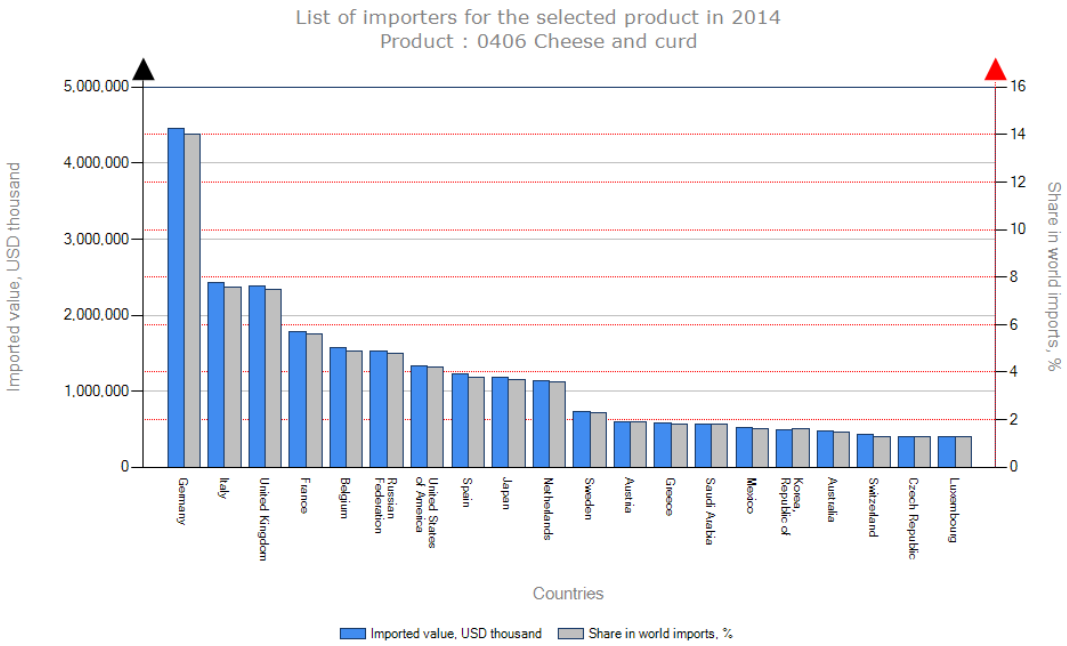

DÜNYA İTHALATI BİRİM FİYATLARI (ülkeler bazında)

İthalatçılar	2010	2011	2012	2013	2014	2014 İthalatı (Bin USD)	2014 İthalatı (Ton)
	Birim Fiyat (USD/Ton)	Birim Fiyat (USD/Ton)	Birim Fiyat (USD/Ton)	Birim Fiyat (USD/Ton)	Birim Fiyat (USD/Ton)		
Dünya	4.633	5.255	4.942	5.206	5.418	31.879.066	5.884.134
Almanya	5.655	6.309	5.767	6.202	6.456	4.461.940	691.113
İtalya	4.241	4.828	4.336	4.841	4.772	2.434.173	510.128

Birleşik Krallık	4.387	4.908	4.723	4.839	5.106	2.383.229	466.791
Fransa	5.079	5.854	5.320	5.778	5.914	1.784.629	301.743
Belçika	4.736	5.587	5.036	5.441	5.632	1.574.932	279.634
Rusya	4.489	5.032	4.554	4.943	5.018	1.521.132	303.107
ABD	7.252	16.068	7.387	11.917	12.118	1.328.096	109.593
İspanya	4.548	4.617	4.409	4.458	4.941	1.220.859	247.109
Japonya	4.704	5.166	4.962	4.740	5.123	1.188.382	231.950
Hollanda	4.014	4.283	4.060	4.555	4.355	1.140.255	261.827
İsveç	5.708	6.403	5.523	5.863	5.861	735.828	125.551
Avusturya	4.888	5.491	5.063	5.457	5.446	599.161	110.013
Yunanistan	4.390	5.148	4.595	4.985	4.914	578.653	117.750
Suudi Arabistan	4.250	4.464	4.397	4.585	4.654	564.650	121.319
Meksika	4.103	4.644	4.569	4.644	5.224	518.219	99.205
Güney Kore	4.244	4.696	4.641	4.738	5.117	497.407	97.215
Avustralya	4.834	5.400	5.372	5.047	5.326	472.644	88.749
İsviçre	7.622	8.335	7.611	7.832	7.972	429.108	53.826
Çek Cumhuriyeti	3.870	4.400	3.957	4.401	4.402	400.578	90.993
Lüksemburg	5.918	6.637	6.096	6.539	6.769	399.014	58.947
Danimarka	3.582	4.133	3.813	4.506	4.500	369.754	82.176
Finlandiya	5.138	5.611	5.166	5.073	5.277	368.749	69.875
Çin	4.600	4.863	4.807	4.882	5.190	342.428	65.973

Polonya	4.172	4.660	3.677	4.826	5.013	325.872	65.007
İrlanda	4.141	3.633	4.535	4.684	5.135	273.860	53.330
Kanada	9.725	10.551	10.361	10.325	10.399	270.293	25.993
Irak	3.173	3.229	4.500	4.382	4.197	225.462	53.721
Portekiz	5.126	5.186	4.514	4.783	4.795	211.078	44.022
Birleşik Arap Emirlikleri	5.160	5.174	5.419	5.412	5.748	201.017	34.969
Lübnan	4.377	4.673	4.516	4.509	4.852	198.560	40.922
Slovakya	5.895	4.382	4.712	4.139	4.129	189.996	46.016
Macaristan	3.840	4.390	3.935	4.446	4.396	188.413	42.864

DÜNYA ÇEYREKLER İTHALATI (ithalat artışına göre) Bin ABD Doları

İthalatçılar	2014-1.Çeyrek	2015-1.Çeyrek	ARTIŞ	ORAN %
Güney Kore	113.058	135.666	22.608	20
ABD	276.982	298.368	21.386	8
Filipinler	11.482	22.796	11.314	99
Türkiye	6.914	11.603	4.689	68
Tayvan	32.709	35.775	3.066	9
Kolombya	3.880	5.248	1.368	35
Yeni Zelanda	9.321	10.482	1.161	12

Tayland	17.773	18.929	1.156	7
Zambiya	879	1.064	185	21
Paraguay	2.674	2.854	180	7
Madagaskar	788	955	167	21
İzlanda	623	519	-104	-17
Cezayir	36.265	35.959	-306	-1
Sırbistan	3.129	2.821	-308	-10
Gürcistan	1.726	1.400	-326	-19
Etiyopya	533	204	-329	-62
Malezya	22.822	22.427	-395	-2
Belize	3.397	2.946	-451	-13
Barbados	2.901	2.379	-522	-18
Hindistan	2.105	1.403	-702	-33
İsrail	7.822	6.594	-1.228	-16
Malta	7.988	6.370	-1.618	-20
Estonya	7.554	5.907	-1.647	-22
Norveç	26.367	23.791	-2.576	-10
Kanada	66.986	64.191	-2.795	-4
Hırvatistan	17.276	14.373	-2.903	-17
Kıbrıs Rum K.	13.226	10.216	-3.010	-23
Avustralya	114.347	110.841	-3.506	-3

Fas	21.387	17.336	-4.051	-19
Slovenya	22.343	17.999	-4.344	-19
Letonya	17.247	12.412	-4.835	-28
Japonya	279.922	274.915	-5.007	-2
Bulgaristan	20.164	15.121	-5.043	-25
Çin	90.750	83.701	-7.049	-8
Litvanya	16.780	9.716	-7.064	-42
Brezilya	28.872	21.605	-7.267	-25
Lübnan	44.330		-44.330	-100
İsveç	186.196	134.497	-51.699	-28
İspanya	305.621	226.770	-78.851	-26
Fransa	419.062	333.907	-85.155	-20
Hollanda	277.967	191.924	-86.043	-31
Belçika	408.322	296.767	-111.555	-27
Birleşik Krallık	592.432	429.983	-162.449	-27
İtalya	633.929	447.726	-186.203	-29
Almanya	1.171.090	877.515	-293.575	-25
Rusya	517.612	151.317	-366.295	-71

3- 22 milyon Dolar arası büyüyenler

Güney Kore, ABD, Filipinler, Türkiye, Tayvan

3-1 milyon Dolar Arası Büyüyenler

Kolombya, Yeni Zelanda, Tayland

0406 dünya ticaret dengesi eksi verenler

Ülke	Ticaret Dengesi - 2010	Ticaret Dengesi - 2011	Ticaret Dengesi - 2012	Ticaret Dengesi - 2013	Ticaret Dengesi - 2014	2014	2014
Birleşik Krallık	-1.476.580	-1.417.154	-1.373.517	-1.574.175	-1.611.657	771.572	2.383.229
Rusya	-1.277.420	-1.418.449	-1.736.389	-2.080.805	-1.437.477	83.655	1.521.132
Japonya	-933.087	-1.108.539	-1.160.264	-1.114.834	-1.182.747	5.635	1.188.382
İspanya	-841.612	-927.303	-789.731	-808.798	-755.740	465.119	1.220.859
İsveç	-411.078	-480.469	-453.211	-604.208	-649.650	86.178	735.828
Belçika	-497.445	-537.252	-517.577	-542.535	-563.688	1.011.244	1.574.932
Meksika	-312.281	-344.543	-392.598	-458.476	-496.786	21.433	518.219
Güney Kore	-258.274	-357.298	-358.983	-401.846	-495.768	1.639	497.407
Suudi Arabistan	-156.047	-189.529	-294.393	-303.251	-422.661	141.989	564.650
Çin	-104.499	-137.314	-184.293	-230.235	-341.335	1.093	342.428
Irak	-271.693	-281.960	-170.649	-209.782	-225.380	82	225.462
Kanada	-189.543	-223.029	-217.109	-204.618	-203.544	66.749	270.293
Finlandiya	2.093	-51.290	-97.197	-130.051	-203.409	165.340	368.749
Lübnan	-140.224	-152.817	-150.622	-178.374	-194.226	4.334	198.560
Birleşik Arap Emirlikleri	-139.444	-147.134	-138.395	-218.869	-181.088	19.929	201.017
Kuveyt	-134.781	-136.203	-155.991	-166.152	-180.787	2.113	182.900
Venezuela	-118.457	-149.792	-257.360	-218.321	-164.270		164.270

Çek Cumhuriyeti	-172.088	-182.558	-152.747	-157.006	-160.593	239.985	400.578
Libya	-47.116	-104.959	-151.424	-192.700	-159.694		159.694
Portekiz	-152.407	-145.621	-112.838	-148.044	-154.122	56.956	211.078
Yunanistan	-216.953	-215.275	-161.420	-174.121	-135.180	443.473	578.653
Tayvan	-91.038	-109.519	-108.215	-119.897	-134.806	1.012	135.818
Romanya	-89.041	-120.386	-96.265	-113.484	-123.944	44.186	168.130
Cezayir	-52.940	-63.060	-107.778	-117.551	-121.706	53	121.759
Brezilya	-85.738	-190.507	-138.849	-152.895	-102.508	13.369	115.877
Hong Kong	-69.332	-80.678	-86.691	-83.059	-97.505	8.218	105.723
Endonezya	-66.799	-81.948	-92.550	-94.180	-94.222	2.500	96.722
Malezya	-60.325	-65.000	-74.590	-80.561	-93.304	1.222	94.526
Ürdün	-61.268	-73.095	-70.639	-76.402	-90.970	31.881	122.851
El Salvador	-71.855	-75.778	-82.233	-83.507	-88.345	16.539	104.884
Kazakistan	-76.385	-96.419	-97.485	-107.186	-86.048	2.039	88.087
Filipinler	-47.120	-66.305	-74.409	-58.679	-77.612	2.177	79.789
Şili	8.942	-6.690	-43.785	-69.587	-76.596	41.997	118.593
Macaristan	-101.820	-107.381	-62.168	-69.529	-74.495	113.918	188.413
Singapur	-54.321	-68.657	-69.644	-74.102	-73.981	16.300	90.281
Slovenya	-49.326	-59.703	-57.574	-73.158	-73.732	16.499	90.231
Katar	-45.197	-46.727	-57.697	-64.585	-73.474	196	73.670
Hırvatistan	-41.871	-47.215	-40.204	-56.963	-69.939	12.676	82.615

Umman	-49.241	-48.025	-62.731	-56.828	-67.975	45	68.020
Dünya	1.014.015	1.335.158	637.744	251.913	-61.208	31.817.858	31.879.066

Ticari açığı 2014'te 100 milyon dolardan fazla olanlar

Birleşik Krallık, Rusya, Japonya, İspanya, İsveç, Belçika, Meksika, Güney Kore, Suudi Arabistan, Çin, Irak, Kanada, Finlandiya, Lübnan, Birleşik Arap Emirlikleri, Kuveyt, Venezuela, Çek Cumhuriyeti, Libya, Portekiz, Yunanistan, Tayvan, Romanya, Cezayir, Brezilya

Ticari açığı 2014 itibariyle 100 - 50 milyon dolar arası olanlar

Hong Kong, Endonezya, Malezya, Ürdün, El Salvador, Kazakistan, Filipinler, Şili, Macaristan, Singapur, Slovenya, Katar, Hırvatistan, Umman, Dünya, Tayland, Slovakya

Ticari açığı 2014 itibariyle 50-10 milyon dolar arası olanlar

Panama, Guatemala, Yemen, Trinidad-Tobago, Dominik, Bosna Hersek, Malta, Angola, Mauritius, İsrail, Peru, Vietnam, Yeni Kaledonya, Norveç, Kolombya, Güney Afrika, Suriye, Karadağ, Barbados, Hollanda Antilleri, Jamaika, Azerbaycan, Andora, Fransız Polinezyası, Senegal, Türkmenistan, Namibya, Küba, Makedonya, Paraguay, Bahamas, Filistin, Moldova

0406 ithalat büyüklüğüne göre ticari göstergeler (Birim fiyat, Büyüme oranı, tedarikçi ülkelerin ortalama mesafeleri)

	2014 İthalatı (Bin USD)	2014 Ticaret Dengesi (Bin USD)	Birim Fiyat (USD/Birim)	2010-2014 Büyüme Oranı (%)	2013-2014 Büyüme Oranı (%)	Tedarikçi Ülkelerin Ortalama Mesafeleri (km)
Dünya	31.879.066	-61.208	5.418	6	3	2.613
Almanya	4.461.940	650.043	6.456	5	2	572
İtalya	2.434.173	429.503	4.772	5	0	950
Birleşik Krallık	2.383.229	-1.611.657	5.106	5	5	1.056

Fransa	1.784.629	2.255.318	5.914	5	7	768
Belçika	1.574.932	-563.688	5.632	4	6	393
Rusya	1.521.132	-1.437.477	5.018	7	-30	2.536
ABD	1.328.096	385.292	12.118	6	11	7.393
İspanya	1.220.859	-755.740	4.941	1	2	1.330
Japonya	1.188.382	-1.182.747	5.123	5	6	9.151
Hollanda	1.140.255	2.155.353	4.355	7	10	924
İsveç	735.828	-649.650	5.861	11	4	899
Avusturya	599.161	21.680	5.446	8	12	664
Yunanistan	578.653	-135.180	4.914	2	2	1.736
Suudi Arabistan	564.650	-422.661	4.654	7	13	5.421
Meksika	518.219	-496.786	5.224	13	8	3.183
Güney Kore	497.407	-495.768	5.117	15	23	10.128
Avustralya	472.644	231.785	5.326	5	20	9.914
İsviçre	429.108	234.812	7.972	4	5	503
Çek Cumhuriyeti	400.578	-160.593	4.402	7	4	466
Lüksemburg	399.014	41.210	6.769	6	7	433
Danimarka	369.754	1.327.075	4.500	8	2	817
Finlandiya	368.749	-203.409	5.277	12	5	1.277
Çin	342.428	-341.335	5.190	33	48	9.722
Polonya	325.872	543.754	5.013	14	11	809

İrlanda	273.860	725.667	5.135	9	-4	762
Kanada	270.293	-203.544	10.399	2	2	5.180
Irak	225.462	-225.380	4.197	6	14	2.036
Portekiz	211.078	-154.122	4.795	2	8	1.274
Birleşik Arap Emirlikleri	201.017	-181.088	5.748	9	6	5.393
Lübnan	198.560	-194.226	4.852	8	9	2.475

DÜNYA İHRACATI (ihracat değer büyüklüğüne göre) Bin ABD Doları

İhracatçılar	2010	2011	2012	2013	2014	ARTIŞ	ORAN%
Dünya	25.690.173	29.479.068	28.634.657	31.410.483	31.817.858	407.375	1
Almanya	4.081.987	4.751.539	4.538.156	5.153.921	5.111.983	-41.938	-1
Fransa	3.524.472	3.914.254	3.709.948	4.004.398	4.039.947	35.549	1
Hollanda	3.241.509	3.782.560	3.541.022	3.716.234	3.295.608	-420.626	-11
İtalya	2.197.778	2.657.586	2.540.344	2.733.805	2.863.676	129.871	5
ABD	701.854	965.955	1.120.492	1.364.320	1.713.388	349.068	26
Danimarka	1.338.425	1.452.038	1.429.333	1.575.842	1.696.829	120.987	8
Yeni Zelanda	1.023.455	1.077.694	1.176.413	1.156.059	1.304.259	148.200	13
Belçika	790.024	916.438	854.869	944.041	1.011.244	67.203	7
İrlanda	743.354	850.508	872.390	966.691	999.527	32.836	3
Polonya	573.030	671.276	702.088	915.340	869.626	-45.714	-5
Belarus	524.688	557.585	580.158	649.373	797.844	148.471	23

Birleşik Krallık	524.943	647.191	635.677	692.648	771.572	78.924	11
Avustralya	666.674	779.165	768.674	755.495	704.429	-51.066	-7
İsviçre	537.443	593.131	581.197	615.416	663.920	48.504	8
Avusturya	520.455	590.427	552.208	604.096	620.841	16.745	3
İspanya	280.935	303.169	314.425	387.843	465.119	77.276	20
Yunanistan	308.633	353.774	342.273	394.761	443.473	48.712	12
Lüksemburg	239.885	248.323	265.210	326.836	440.224	113.388	35
Mısır	471.689	481.681	361.494	374.938	378.924	3.986	1
Litvanya	274.892	328.439	353.806	358.552	342.804	-15.748	-4
Arjantin	192.935	286.963	254.838	256.217	286.509	30.292	12
Uruguay	192.951	235.652	264.300	251.488	248.321	-3.167	-1
Çek Cumhuriyeti	124.785	182.959	189.263	227.063	239.985	12.922	6
Bahreyn	119.100	165.339	163.534	209.068	198.672	-10.396	-5
Türkiye	102.014	114.197	128.968	153.791	172.230	18.439	12
Finlandiya	231.668	243.857	217.502	220.011	165.340	-54.671	-25
Suudi Arabistan	329.523	357.010	311.271	310.664	141.989	-168.675	-54
Slovakya	131.715	117.777	112.402	132.297	132.196	-101	0
Bulgaristan	75.130	89.524	92.325	106.831	129.355	22.524	21
Fas	92.529	89.804	113.519	140.077	125.474	-14.603	-10
Kıbrıs Rum K.	64.592	77.395	79.215	102.044	120.578	18.534	18
Ukrayna	426.812	445.039	358.439	362.280	120.070	-242.210	-67

Macaristan	54.379	63.601	79.103	106.539	113.918	7.379	7
Norveç	90.742	98.309	92.051	96.231	92.187	-4.044	-4
İsveç	76.511	86.267	87.370	101.093	86.178	-14.915	-15
Nikaragua	68.745	81.410	94.720	94.693	84.631	-10.062	-11
Rusya	40.795	43.328	81.787	86.732	83.655	-3.077	-4
Estonya	71.577	83.131	81.773	92.611	73.300	-19.311	-21
Kanada	49.944	42.592	48.694	61.459	66.749	5.290	9
Letonya	53.529	68.308	65.856	70.623	62.437	-8.186	-12
Portekiz	37.234	50.397	53.691	46.799	56.956	10.157	22
Sırbistan	14.839	22.857	27.195	34.692	45.721	11.029	32
Romanya	17.067	16.223	32.251	46.597	44.186	-2.411	-5
Şili	44.404	46.902	39.075	38.896	41.997	3.101	8
Güney Afrika	28.576	31.056	32.698	32.948	35.426	2.478	8
Ürdün	25.491	14.646	21.177	28.243	31.881	3.638	13
Serbest Bölgeler	2.224	5.862	1.258	58	24.772	24.714	42.610
Meksika	17.441	17.919	15.518	21.674	21.433	-241	-1
Birleşik Arap Emirlikleri	9.247	11.996	18.968	33.927	19.929	-13.998	-41
Hindistan	8.688	8.345	13.411	14.314	19.380	5.066	35
El Salvador	6.930	10.249	14.470	17.247	16.539	-708	-4
Slovenya	16.835	18.611	13.374	16.969	16.499	-470	-3
Singapur	9.578	9.419	10.962	13.022	16.300	3.278	25

Brezilya	17.571	14.807	11.459	13.148	13.369	221	2
Honduras	11.232	10.405	4.991	13.414	12.902	-512	-4
Hırvatistan	10.123	11.725	12.953	13.629	12.676	-953	-7
Suriye	75.328	40.094	25.688	13.984	11.676	-2.308	-17
Kosta Rika	5.630	6.933	8.833	9.783	11.604	1.821	19
Hong Kong	11.074	7.257	6.754	7.557	8.218	661	9
İsrail	6.975	8.182	8.054	7.764	7.828	64	1
Panama	7.213	7.146	7.318	6.677	6.187	-490	-7
Japonya	3.461	3.591	3.799	4.809	5.635	826	17
Jamaika	5.261	6.580	6.260	5.827	5.277	-550	-9

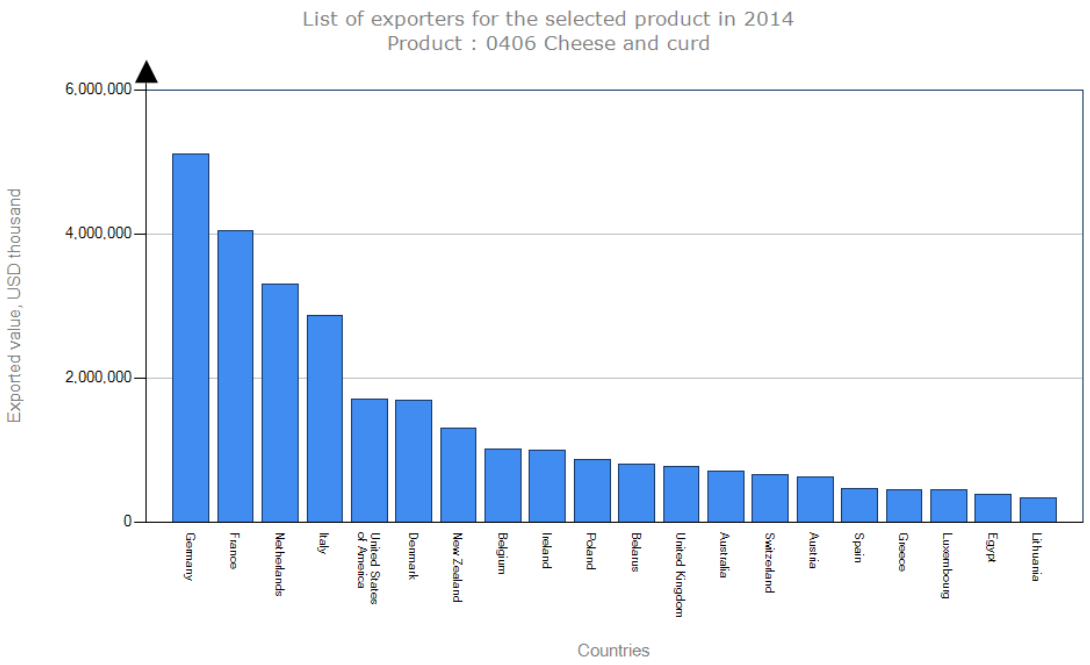

İHRACATI 1 MİLYAR DOLARDAN BÜYÜK ÜLKELER

Almanya, Fransa, Hollanda, İtalya, ABD, Danimarka, Yeni Zelanda, Belçika

İHRACATI 500 MİLYON DOLARDAN BÜYÜK ÜLKELER

İrlanda, Polonya, Belarus, Birleşik Krallık, Avustralya, İsviçre, Avusturya

İHRACATI 100-500 MİLYON DOLAR ARASI ÜLKELER

İspanya, Yunanistan, Lüksemburg, Mısır, Litvanya, Arjantin, Uruguay, Çek Cumhuriyeti, Bahreyn, Türkiye, Finlandiya, Suudi Arabistan, Slovakya, Bulgaristan, Fas, Kıbrıs Rum K., Ukrayna, Macaristan

İHRACATI 25-100 MİLYON DOLAR ARASI OLAN ÜLKELER

Norveç, İsveç, Nikaragua, Rusya, Estonya, Kanada, Letonya, Portekiz, Sırbistan, Romanya, Şili, Güney Afrika, Ürdün, Serbest Bölgeler

DÜNYA İHRACATI (ihracat artışına göre) Bin ABD Doları

İhracatçılar	2010	2011	2012	2013	2014	ARTIŞ	ORAN%
Dünya	25.690.173	29.479.068	28.634.657	31.410.483	31.817.858	407.375	1
ABD	701.854	965.955	1.120.492	1.364.320	1.713.388	349.068	26
Belarus	524.688	557.585	580.158	649.373	797.844	148.471	23
Yeni Zelanda	1.023.455	1.077.694	1.176.413	1.156.059	1.304.259	148.200	13
İtalya	2.197.778	2.657.586	2.540.344	2.733.805	2.863.676	129.871	5
Danimarka	1.338.425	1.452.038	1.429.333	1.575.842	1.696.829	120.987	8
Lüksemburg	239.885	248.323	265.210	326.836	440.224	113.388	35
Birleşik Krallık	524.943	647.191	635.677	692.648	771.572	78.924	11
İspanya	280.935	303.169	314.425	387.843	465.119	77.276	20
Belçika	790.024	916.438	854.869	944.041	1.011.244	67.203	7
Yunanistan	308.633	353.774	342.273	394.761	443.473	48.712	12
İsviçre	537.443	593.131	581.197	615.416	663.920	48.504	8
Fransa	3.524.472	3.914.254	3.709.948	4.004.398	4.039.947	35.549	1
İrlanda	743.354	850.508	872.390	966.691	999.527	32.836	3
Arjantin	192.935	286.963	254.838	256.217	286.509	30.292	12
Serbest Bölgeler	2.224	5.862	1.258	58	24.772	24.714	42.610

Bulgaristan	75.130	89.524	92.325	106.831	129.355	22.524	21
Kıbrıs Rum K.	64.592	77.395	79.215	102.044	120.578	18.534	18
Türkiye	102.014	114.197	128.968	153.791	172.230	18.439	12
Avusturya	520.455	590.427	552.208	604.096	620.841	16.745	3
Çek Cumhuriyeti	124.785	182.959	189.263	227.063	239.985	12.922	6
Sırbistan	14.839	22.857	27.195	34.692	45.721	11.029	32
Portekiz	37.234	50.397	53.691	46.799	56.956	10.157	22
Macaristan	54.379	63.601	79.103	106.539	113.918	7.379	7
Kanada	49.944	42.592	48.694	61.459	66.749	5.290	9
Hindistan	8.688	8.345	13.411	14.314	19.380	5.066	35
Mısır	471.689	481.681	361.494	374.938	378.924	3.986	1
Ürdün	25.491	14.646	21.177	28.243	31.881	3.638	13
Singapur	9.578	9.419	10.962	13.022	16.300	3.278	25
Şili	44.404	46.902	39.075	38.896	41.997	3.101	8
Güney Afrika	28.576	31.056	32.698	32.948	35.426	2.478	8
Kosta Rika	5.630	6.933	8.833	9.783	11.604	1.821	19
Kuveyt	1.038	963	875	973	2.113	1.140	117
Kolombya	4.354	2.063	2.121	1.230	2.345	1.115	91
Makedonya	3.856	5.727	5.396	3.990	4.994	1.004	25
Japonya	3.461	3.591	3.799	4.809	5.635	826	17
Hong Kong	11.074	7.257	6.754	7.557	8.218	661	9

Lübnan	2.357	3.671	3.950	3.686	4.334	648	18
Kazakistan	1.588	1.715	1.759	1.417	2.039	622	44
Gabon	92	7	35	30	520	490	1.633
Güney Kore	475	630	735	1.195	1.639	444	37
Brunei	22	21	18	7	360	353	5.043
Tayland	544	902	786	1.035	1.372	337	33
Ermenistan	1.688	1.850	2.334	4.609	4.890	281	6
Çin	947	1.770	2.258	855	1.093	238	28
Moldova	1.085	4.632	4.617	4.897	5.127	230	5
Paraguay	1.064	1.127	1.018	1.322	1.552	230	17
Brezilya	17.571	14.807	11.459	13.148	13.369	221	2
Karadağ	0	53	60	126	236	110	87
Swaziland	65	26	57	62	170	108	174
Cibuti					106	106	

İHRACATI 400 – 100 MİLYON DOLAR ARASI BÜYÜYENLER

ABD, Belarus, Yeni Zelanda, İtalya, Danimarka, Lüksemburg

İHRACATI 100 – 25 MİLYON ARASI BÜYÜYENLER

Birleşik Krallık, İspanya, Belçika, Yunanistan, İsviçre, Fransa, İrlanda, Arjantin

İHRACATI 25 – 1 MİLYON DOLAR ARASI BÜYÜYENLER

Serbest Bölgeler, Bulgaristan, Kıbrıs Rum K., Türkiye, Avusturya, Çek Cumhuriyeti, Sırbistan, Portekiz, Macaristan, Kanada, Hindistan, Mısır, Ürdün, Singapur, Şili, Güney Afrika, Kosta Rika, Kuveyt, Kolombya, Makedonya

0406 Dünya ihracatçıları 2014 ve büyüme oranları

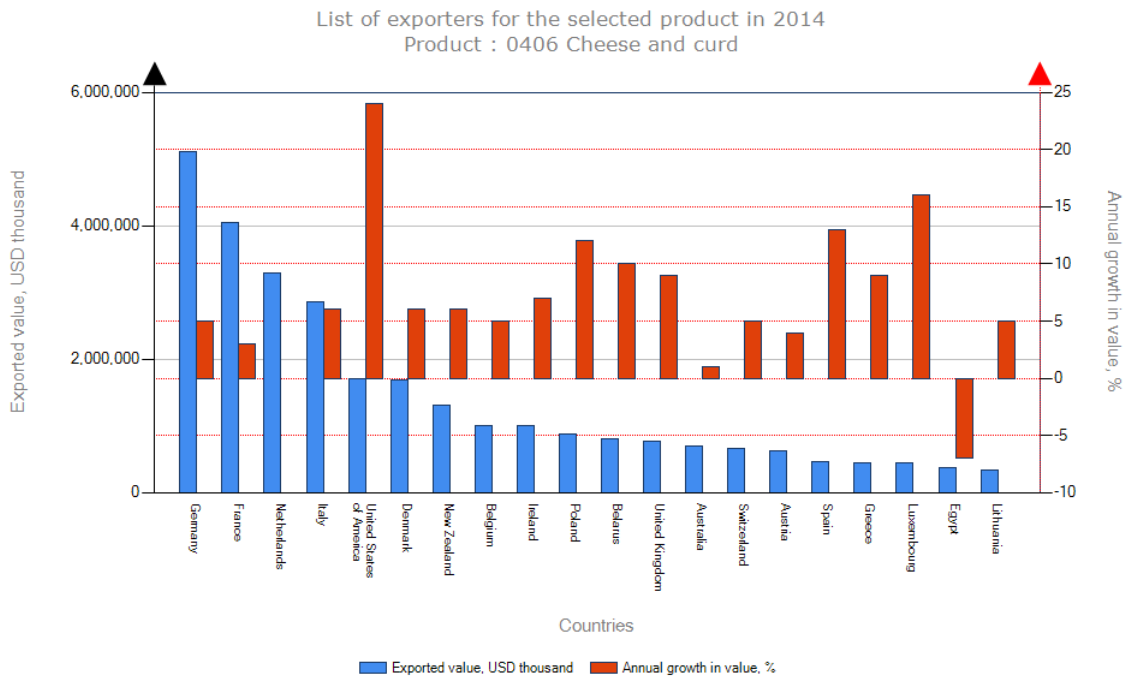

DÜNYA İHRACATI BİRİM FİYATLARI (ülkeler bazında)

İhracatçılar	2010	2011	2012	2013	2014		2014 İhracatı (Bin USD)	2014 İhracatı (Ton)
	Birim İhracat Fiyatı (USD/Ton)	Birim İhracat Fiyatı (USD/Ton)	Birim İhracat Fiyatı (USD/Ton)	Birim İhracat Fiyatı (USD/Ton)	Birim İhracat Fiyatı (USD/Ton)	Birim		
Dünya	4.611	5.052	4.842	5.184	5.348	USD/Ton	31.817.858	5.949.701

Almanya	3.977	4.497	4.036	4.463	4.414	USD/Ton	5.111.983	1.158.211
Fransa	5.507	5.848	5.493	5.739	6.011	USD/Ton	4.039.947	672.122
Hollanda	4.756	5.494	4.979	5.593	5.579	USD/Ton	3.295.608	590.761
İtalya	8.073	9.434	8.475	8.529	8.651	USD/Ton	2.863.676	331.032
ABD	4.006	4.275	4.278	4.284	4.624	USD/Ton	1.713.388	370.529
Danimarka	5.135	5.604	5.241	5.377	5.417	USD/Ton	1.696.829	313.265
Yeni Zelanda	3.865	4.077	3.696	4.011	4.504	USD/Ton	1.304.259	289.561
Belçika	4.890	5.496	5.005	5.475	5.593	USD/Ton	1.011.244	180.802
İrlanda	4.174	4.806	4.552	5.002	5.298	USD/Ton	999.527	188.646
Polonya	3.818	4.451	3.995	4.430	4.310	USD/Ton	869.626	201.755
Belarus	4.422	4.563	4.270	4.623	4.816	USD/Ton	797.844	165.674
Birleşik Krallık	4.675	5.209	5.140	5.534	5.751	USD/Ton	771.572	134.166
Avustralya	4.165	4.497	4.533	4.443	4.472	USD/Ton	704.429	157.531
İsviçre	9.206	9.876	9.310	9.787	10.428	USD/Ton	663.920	63.669
Avusturya	5.153	5.652	5.054	5.502	5.676	USD/Ton	620.841	109.388
İspanya	6.044	6.486	5.640	5.979	6.202	USD/Ton	465.119	74.996
Yunanistan	7.287	7.101	7.128	7.461	7.627	USD/Ton	443.473	58.148
Lüksemburg	5.374	5.953	5.754	6.721	8.601	USD/Ton	440.224	51.183

0406Dünya ihracatçıları 2014 dünya ihracatındaki payları

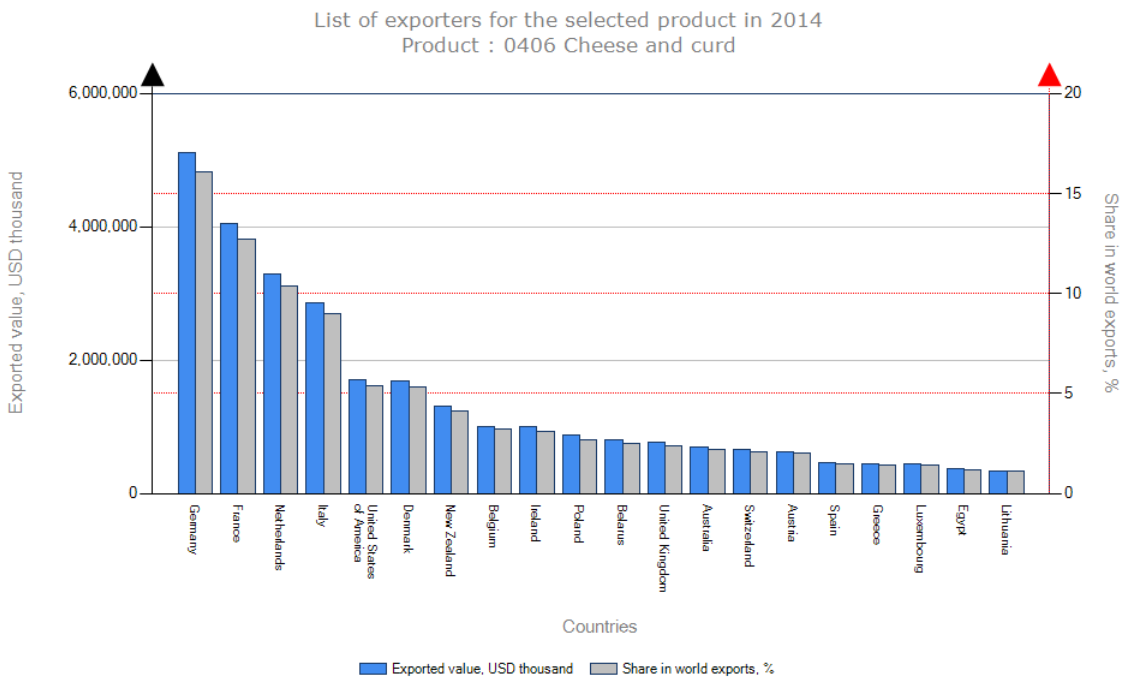

0406 ihracat büyüklüğüne göre ticari göstergeler (Birim fiyat, Büyüme oranı, ithalatçı ülkelerin ortalama mesafeleri)

	2014 İhracatı (Bin USD)	2014 Ticaret Dengesi (Bin USD)	Birim Fiyat (USD/Birim)	2010-2014 Büyüme Oranı (%)	2010-2014 Miktar Büyüme Oranı (%)	2013-2014 Büyüme Oranı (%)	İthalatçı ülkelerin ortalama mesafeleri (km)
Dünya	31.817.858	-61.208	5.348	5	3	2	2.582
Almanya	5.111.983	650.043	4.414	5	3	-1	1.120
Fransa	4.039.947	2.255.318	6.011	3	1	1	1.868
Hollanda	3.295.608	2.155.353	5.579	0	-3	-11	1.591

İtalya	2.863.676	429.503	8.651	6	5	5	2.572
ABD	1.713.388	385.292	4.624	24	20	26	7.664
Danimarka	1.696.829	1.327.075	5.417	6	5	8	2.019
Yeni Zelanda	1.304.259	1.258.364	4.504	6	3	13	9.674
Belçika	1.011.244	-563.688	5.593	5	3	7	680
İrlanda	999.527	725.667	5.298	7	2	3	1.379
Polonya	869.626	543.754	4.310	12	9	-5	1.412
Belarus	797.844	748.667	4.816	10	8	23	1.021
Birleşik Krallık	771.572	-1.611.657	5.751	9	4	11	2.010
Avustralya	704.429	231.785	4.472	1	-1	-7	8.017
İsviçre	663.920	234.812	10.428	5	2	8	1.993
Avusturya	620.841	21.680	5.676	4	2	3	1.127
İspanya	465.119	-755.740	6.202	13	14	20	2.751
Yunanistan	443.473	-135.180	7.627	9	7	12	2.910
Lüksemburg	440.224	41.210	8.601	16	4	35	458
Mısır	378.924	212.589	3.302	-7	-12	1	1.562
Litvanya	342.804	287.875	4.813	5	5	-4	1.566
Arjantin	286.509	272.281	5.003	7	3	12	8.950
Uruguay	248.321	236.039	5.397	6	3	-1	6.297
Çek Cumhuriyeti	239.985	-160.593	4.870	16	15	6	949
Bahreyn	198.672	98.835	7.156	13	11	-5	610

Türkiye	172.230	126.484	3.989	14	13	12	1.784
Finlandiya	165.340	-203.409	5.067	-7	-9	-25	1.826
Suudi Arabistan	141.989	-422.661	4.611	16	12	33	824
Slovakya	132.196	-57.800	5.031	1	11	0	712
Bulgaristan	129.355	46.361	4.745	13	6	21	2.802
Fas	125.474	43.900	5.994	11	5	-10	4.320
Kıbrıs Rum K.	120.578	64.912	8.884	16	14	18	4.039
Ukrayna	120.070	52.549	6.171	-24	-27	-67	1.306
Macaristan	113.918	-74.495	5.521	22	13	7	1.607
Norveç	92.187	-21.005	7.339	0	-1	-4	6.881

DÜNYA ÇEYREKLER İHRACATI (büyüklüğe göre) Bin ABD Doları

İhracatçılar	2014-1.Çeyrek	2015-1.Çeyrek	ARTIŞ	ORAN%
Almanya	1.362.586	934.662	-427.924	-31
Fransa	991.379	813.392	-177.987	-18
Hollanda	881.560	685.321	-196.239	-22
İtalya	672.421	568.714	-103.707	-15
ABD	447.621	382.534	-65.087	-15
Yeni Zelanda	351.238	332.840	-18.398	-5
Danimarka	440.070	332.318	-107.752	-24
Belçika	265.799	211.274	-54.525	-21

Birleşik Krallık	184.380	168.225	-16.155	-9
Avustralya	167.329	157.779	-9.550	-6
Polonya	244.800	157.269	-87.531	-36
İrlanda	238.487	157.220	-81.267	-34
İsviçre	156.140	152.111	-4.029	-3
Avusturya	150.893	131.745	-19.148	-13
İspanya	114.862	105.338	-9.524	-8
Yunanistan	96.942	90.361	-6.581	-7
Lüksemburg	104.323	85.529	-18.794	-18
Çek Cumhuriyeti	60.363	48.984	-11.379	-19
Litvanya	106.881	44.280	-62.601	-59
Türkiye	39.983	40.569	586	1
Kıbrıs Rum K.	30.262	28.451	-1.811	-6
Fas	30.153	28.246	-1.907	-6
Slovakya	34.085	26.831	-7.254	-21
Macaristan	28.914	25.287	-3.627	-13
Bulgaristan	25.373	21.222	-4.151	-16
Norveç	24.693	18.627	-6.066	-25
İsveç	23.235	16.934	-6.301	-27
Finlandiya	54.095	15.403	-38.692	-72
Estonya	18.714	13.798	-4.916	-26

Rusya	21.104	12.158	-8.946	-42
Letonya	17.185	11.949	-5.236	-30
Şili	13.246	11.462	-1.784	-13
Kanada	16.631	10.721	-5.910	-36
Portekiz	11.995	8.926	-3.069	-26
Romanya	7.268	8.019	751	10
Sırbistan	9.257	5.886	-3.371	-36
Hindistan	4.205	4.456	251	6
Hırvatistan	2.454	3.610	1.156	47
Slovenya	4.297	2.843	-1.454	-34
Brezilya	3.600	2.067	-1.533	-43
İsrail	2.177	1.774	-403	-19
Japonya	1.203	1.538	335	28

2015 İLK ÇEYREĞİNDE İHRACATI 900- 100 MİLYON DOLAR ARASI OLANLAR

Almanya, Fransa, Hollanda, İtalya, ABD, Yeni Zelanda, Danimarka, Belçika, Birleşik Krallık, Avustralya, Polonya, İrlanda, İsviçre, Avusturya, İspanya

2015 İLK ÇEYREĞİNDE İHRACATI 100 – 25 MİLYON DOLAR ARASI OLANLAR

Yunanistan, Lüksemburg, Çek Cumhuriyeti, Litvanya, Türkiye, Kıbrıs Rum K., Fas, Slovakya, Macaristan

2015 İLK ÇEYREĞİNDE İHRACATI 25 - 1 MİLYON DOLAR ARASI OLANLAR

Macaristan, Bulgaristan, Norveç, İsveç, Finlandiya, Estonya, Rusya, Letonya, Şili, Kanada, Portekiz, Romanya, Sırbistan, Hindistan, Hırvatistan, Slovenya, Brezilya, İsrail, Japonya, İzlanda

0406 TÜRKİYE YILLAR İHRACATI (Büyüklüğe göre)

İthalatçılar	2010	2011	2012	2013	2014	ARTIŞ	ORAN %
Dünya	102.014	114.197	128.968	153.791	172.230	18.439	12
Irak	26.133	32.469	38.764	51.126	56.179	5.053	10
Suudi Arabistan	29.490	34.449	38.926	42.638	44.329	1.691	4
Kuveyt	11.837	11.933	11.671	14.850	13.431	-1.419	-10
Ürdün	4.914	4.415	3.715	3.508	11.036	7.528	215
Serbest Bölgeler	1.681	323	1.083	1.285	10.172	8.887	692
Birleşik Arap Emirlikleri	6.548	6.767	7.735	8.523	8.538	15	0
Azerbaycan	1.819	2.606	4.488	6.398	6.780	382	6
Katar	2.605	2.991	2.974	2.981	3.365	384	13
Libya	864	1.000	1.369	1.737	3.230	1.493	86
ABD	2.190	1.863	2.530	3.134	2.795	-339	-11
Lübnan	2.593	3.420	2.573	3.228	2.440	-788	-24
Bahreyn	1.797	1.712	2.072	2.158	2.049	-109	-5
Türkmenistan	390	520	694	924	1.692	768	83
Mısır	979	1.280	1.384	1.154	1.545	391	34
Umman	0	333	544	639	934	295	46
Gürcistan	81	274	381	521	662	141	27

Yemen	322	70	267	438	455	17	4
İsrail	0	100	217	210	448	238	113
Suriye	220	305	71	722	290	-432	-60
Afganistan	540	462	700	378	256	-122	-32
Singapur	113	142	154	225	188	-37	-16
Rusya	1	5	3	8	183	175	2.188
Özbekistan	121	157	239	224	149	-75	-33
Japonya	73	82	144	134	149	15	11
Sırbistan	163	330	192	143	145	2	1
Cezayir	0	0	0	47	129	82	174
Fas	53	36	142	128	115	-13	-10
Filistin	0	0	0	0	88	88	

TÜRKİYE İHRACATININ 60 – 10 MİLYON DOLAR ARASINDA OLDUĞU ÜLKELER

Irak, Suudi Arabistan, Kuveyt, Ürdün, Serbest Bölgeler

TÜRKİYE İHRACATININ 10 - 1 MİLYON DOLAR ARASINDA OLDUĞU ÜLKELER

Birleşik Arap Emirlikleri, Azerbaycan, Katar, Libya, ABD, Lübnan, Bahreyn, Türkmenistan, Mısır

TÜRKİYE İHRACATININ 100 BİN DOLAR - 1 MİLYON DOLAR ARASINDA OLDUĞU ÜLKELER

Umman, Gürcistan, Yemen, İsrail, Suriye, Afganistan, Singapur, Rusya, Özbekistan, Japonya, Sırbistan, Cezayir, Fas

0406 TÜRKİYE YILLAR İHRACATI (Artışa göre)

İthalatçılar	2010	2011	2012	2013	2014	ARTIŞ	ORAN %
Dünya	102.014	114.197	128.968	153.791	172.230	18.439	12
Serbest Bölgeler	1.681	323	1.083	1.285	10.172	8.887	692
Ürdün	4.914	4.415	3.715	3.508	11.036	7.528	215
Irak	26.133	32.469	38.764	51.126	56.179	5.053	10
Suudi Arabistan	29.490	34.449	38.926	42.638	44.329	1.691	4
Libya	864	1.000	1.369	1.737	3.230	1.493	86
Türkmenistan	390	520	694	924	1.692	768	83
Mısır	979	1.280	1.384	1.154	1.545	391	34
Katar	2.605	2.991	2.974	2.981	3.365	384	13
Azerbaycan	1.819	2.606	4.488	6.398	6.780	382	6
Umman	0	333	544	639	934	295	46
İsrail	0	100	217	210	448	238	113
Rusya	1	5	3	8	183	175	2.188
Gürcistan	81	274	381	521	662	141	27
Filistin	0	0	0	0	88	88	
Cezayir	0	0	0	47	129	82	174
Yemen	322	70	267	438	455	17	4
Lübnan	2.593	3.420	2.573	3.228	2.440	-788	-24

Kuveyt	11.837	11.933	11.671	14.850	13.431	-1.419	-10
Kıbrıs Rum K.	6.088	5.752	5.609	5.787	0	-5.787	-100

Türkiye ihracatının 100 bin dolar ila 9 milyon dolar arası arttığı ülkeler

Serbest Bölgeler, Ürdün, Irak, Suudi Arabistan, Libya, Türkmenistan, Mısır, Katar, Azerbaycan, Umman, İsrail, Rusya, Gürcistan

0406 Türkiye ihracatı (2014 değer büyüklüğüne göre)

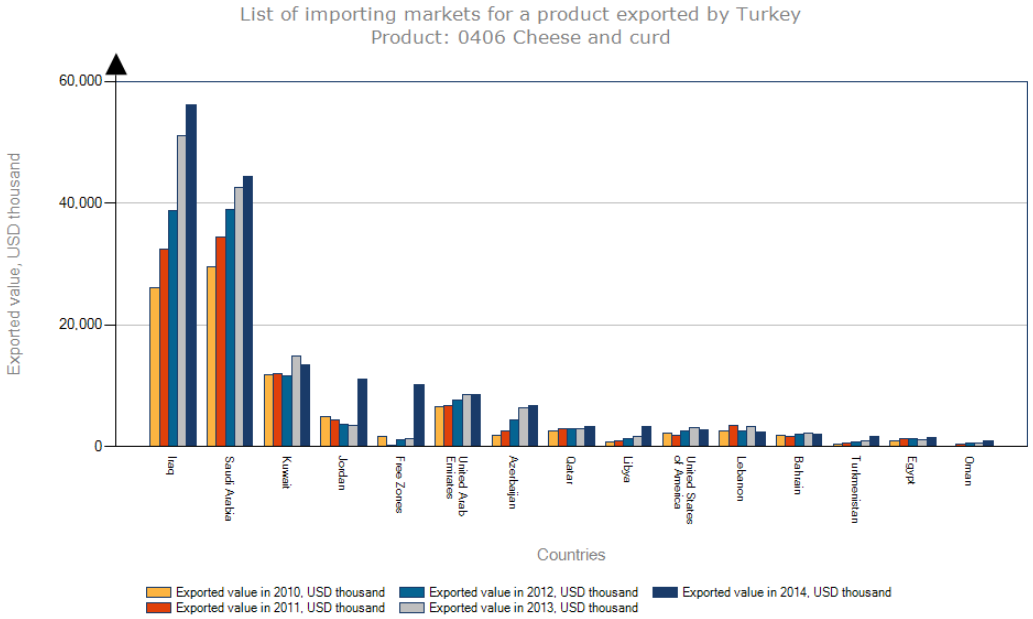

0406 Dünya yıllar ithalatı ve Türkiye yıllar ihracatı (Türkiye ihracat artışına göre)

	DÜNYA İTHALATI YILLAR					TÜRKİYE İHRACATI YILLAR				
İthalatçılar	2012	2013	2014	ARTIŞ	ORAN%	2012	2013	2014	ARTIŞ	ORAN %
Tuvalu	8	6	4	-2	-33					
Christmas Islands			3	3						
Mayotte	2.689	2.931	1	-2.930	-100					
Montserrat	198	211								
Bhutan	5.543									
Tokelau	1	6								
Dünya	27.996.913	31.158.570	31.879.066	720.496	2	128.968	153.791	172.230	18.439	12
Serbest Bölgeler	1.178	2.847	11.294	8.447	297	1.083	1.285	10.172	8.887	692
Ürdün	91.816	104.645	122.851	18.206	17	3.715	3.508	11.036	7.528	215
Irak	170.742	209.813	225.462	15.649	7	38.764	51.126	56.179	5.053	10
Suudi Arabistan	605.664	613.915	564.650	-49.265	-8	38.926	42.638	44.329	1.691	4
Libya	151.783	192.700	159.694	-33.006	-17	1.369	1.737	3.230	1.493	86
Türkmenistan	10.115	11.245	13.000	1.755	16	694	924	1.692	768	83
Mısır	148.902	132.321	166.335	34.014	26	1.384	1.154	1.545	391	34
Katar	57.806	64.882	73.670	8.788	14	2.974	2.981	3.365	384	13
Azerbaycan	9.566	13.995	15.298	1.303	9	4.488	6.398	6.780	382	6
Umman	63.196	57.616	68.020	10.404	18	544	639	934	295	46

İsrail	19.989	21.579	33.897	12.318	57	217	210	448	238	113
Rusya	1.818.176	2.167.537	1.521.132	-646.405	-30	3	8	183	175	2.188
Gürcistan	5.249	6.912	7.436	524	8	381	521	662	141	27
Filistin	16.933	18.594	10.972	-7.622	-41	0	0	88	88	
Cezayir	107.828	117.551	121.759	4.208	4	0	47	129	82	174
Avustralya	400.080	394.775	472.644	77.869	20	0	0	67	67	
Filipinler	76.903	64.746	79.789	15.043	23	0	0	65	65	
Somali	11	180	67	-113	-63	0	5	29	24	480
Malezya	76.661	82.750	94.526	11.776	14	1	0	19	19	
Yemen	61.633	67.639	47.660	-19.979	-30	267	438	455	17	4
Japonya	1.164.063	1.119.643	1.188.382	68.739	6	144	134	149	15	11
Birleşik Arap Emirlikleri	157.363	252.796	201.017	-51.779	-20	7.735	8.523	8.538	15	0
Hong Kong	93.445	90.616	105.723	15.107	17	0	15	28	13	87
Kazakistan	99.244	108.603	88.087	-20.516	-19	0	0	12	12	
Gabon	6.017	6.694	5.862	-832	-12	1	6	13	7	117
Gana	3.091	3.343	3.499	156	5	115	9	16	7	78
Maldivler	6.575	7.605	2.019	-5.586	-73	10	1	4	3	300
Nijer	261	434	277	-157	-36	0	0	3	3	
Hollanda	924.545	1.038.804	1.140.255	101.451	10	0	8	10	2	25
Sırbistan	12.278	13.694	14.306	612	4	192	143	145	2	1
Fildişi Sahili	5.240	6.012	7.592	1.580	26	0	0	1	1	

Almanya	3.962.543	4.368.293	4.461.940	93.647	2	0	0	0	0	
Birleşik Krallık	2.009.194	2.266.823	2.383.229	116.406	5	0	0	0	0	
Güney Kore	359.718	403.041	497.407	94.366	23	1	0	0	0	
Güney Afrika	64.035	45.358	55.354	9.996	22	0	0	0	0	
Kamerun	3.052	3.439	2.440	-999	-29	22	0	0	0	
Moritanya	96	284	1.938	1.654	582	29	0	0	0	
Cibuti	1.859	1.826	1.309	-517	-28	0	0	0	0	
Bangladeş	908	966	1.261	295	31	1	0	0	0	
İran	538	33	1.009	976	2.958	0	5	5	0	0
Komorlar	117	133	162	29	22	0	0	0	0	
Moğolistan		3.609	0	-3.609	-100	1	0	0	0	
Tayland	42.342	48.976	59.993	11.017	22	0	1	0	-1	-100
Pakistan	4.379	4.411	5.463	1.052	24	1	1	0	-1	-100
İspanya	1.104.156	1.196.641	1.220.859	24.218	2	2	2	0	-2	-100
Madagaskar	3.256	3.387	4.188	801	24	0	2	0	-2	-100
Tacikistan	998	1.257	1.438	181	14	3	13	8	-5	-38
Nijerya	2.585	2.169	4.313	2.144	99	10	28	22	-6	-21
Kamboçya	738	1.062	3.670	2.608	246	0	6	0	-6	-100
Fas	65.844	78.699	81.574	2.875	4	142	128	115	-13	-10
Bosna Hersek	36.703	40.648	37.759	-2.889	-7	6	56	32	-24	-43
Senegal	11.898	12.768	14.300	1.532	12	0	50	25	-25	-50

Ekvatoral Gine	1.908	2.311	2.024	-287	-12	19	45	10	-35	-78
Singapur	80.606	87.124	90.281	3.157	4	154	225	188	-37	-16
Arnavutluk	6.146	5.699	5.153	-546	-10	4	56	0	-56	-100
Kırgızistan	1.979	2.420	2.668	248	10	59	145	77	-68	-47
Özbekistan	4.419	4.800	5.315	515	11	239	224	149	-75	-33
Gine	98	101	282	181	179	42	87	8	-79	-91
Bahreyn	102.842	85.472	99.837	14.365	17	2.072	2.158	2.049	-109	-5
Afganistan	0	0	2.267	2.267		700	378	256	-122	-32
ABD	1.137.654	1.191.319	1.328.096	136.777	11	2.530	3.134	2.795	-339	-11
Suriye	30.202	24.299	31.501	7.202	30	71	722	290	-432	-60
Lübnan	154.572	182.060	198.560	16.500	9	2.573	3.228	2.440	-788	-24
Kuveyt	156.866	167.125	182.900	15.775	9	11.671	14.850	13.431	-1.419	-10
Kıbrıs Rum K.	49.639	54.487	55.666	1.179	2	5.609	5.787	0	-5.787	-100

Dünya ithalat artışının düşüp Türkiye ihracat artışının yükseldiği ülkeler

Suudi Arabistan, Libya, Rusya, Filistin,Somali,Yemen,Birleşik Arap Emirlikleri, Kazakistan, Gabon, Maldivler, Nijer

0406 Türkiye yıllar ihracatı ve dünya yıllar ithalatı (dünya ithalat artışına göre)

	DÜNYA İTHALATI YILLAR					TÜRKİYE İHRACATI YILLAR				
İthalatçılar	2012	2013	2014	ARTIŞ	ORAN%	2012	2013	2014	ARTIŞ	ORAN %
Dünya	27.996.913	31.158.570	31.879.066	720.496	2	128.968	153.791	172.230	18.439	12
ABD	1.137.654	1.191.319	1.328.096	136.777	11	2.530	3.134	2.795	-339	-11

Hollanda	924.545	1.038.804	1.140.255	101.451	10	0	8	10	2	25
Japonya	1.164.063	1.119.643	1.188.382	68.739	6	144	134	149	15	11
Mısır	148.902	132.321	166.335	34.014	26	1.384	1.154	1.545	391	34
İspanya	1.104.156	1.196.641	1.220.859	24.218	2	2	2	0	-2	-100
Ürdün	91.816	104.645	122.851	18.206	17	3.715	3.508	11.036	7.528	215
Lübnan	154.572	182.060	198.560	16.500	9	2.573	3.228	2.440	-788	-24
Kuveyt	156.866	167.125	182.900	15.775	9	11.671	14.850	13.431	-1.419	-10
Irak	170.742	209.813	225.462	15.649	7	38.764	51.126	56.179	5.053	10
Hong Kong	93.445	90.616	105.723	15.107	17	0	15	28	13	87
Filipinler	76.903	64.746	79.789	15.043	23	0	0	65	65	
Bahreyn	102.842	85.472	99.837	14.365	17	2.072	2.158	2.049	-109	-5
İsrail	19.989	21.579	33.897	12.318	57	217	210	448	238	113
Malezya	76.661	82.750	94.526	11.776	14	1	0	19	19	
Tayland	42.342	48.976	59.993	11.017	22	0	1	0	-1	-100
Umman	63.196	57.616	68.020	10.404	18	544	639	934	295	46
Katar	57.806	64.882	73.670	8.788	14	2.974	2.981	3.365	384	13
Serbest Bölgeler	1.178	2.847	11.294	8.447	297	1.083	1.285	10.172	8.887	692
Suriye	30.202	24.299	31.501	7.202	30	71	722	290	-432	-60
Fas	65.844	78.699	81.574	2.875	4	142	128	115	-13	-10
Kamboçya	738	1.062	3.670	2.608	246	0	6	0	-6	-100
Afganistan	0	0	2.267	2.267		700	378	256	-122	-32

Nijerya	2.585	2.169	4.313	2.144	99	10	28	22	-6	-21
Türkmenistan	10.115	11.245	13.000	1.755	16	694	924	1.692	768	83
Moritanya	96	284	1.938	1.654	582	29	0	0	0	
Fildişi Sahili	5.240	6.012	7.592	1.580	26	0	0	1	1	
Senegal	11.898	12.768	14.300	1.532	12	0	50	25	-25	-50
Azerbaycan	9.566	13.995	15.298	1.303	9	4.488	6.398	6.780	382	6
Kıbrıs Rum K.	49.639	54.487	55.666	1.179	2	5.609	5.787	0	-5.787	-100
Pakistan	4.379	4.411	5.463	1.052	24	1	1	0	-1	-100
İran	538	33	1.009	976	2.958	0	5	5	0	0
Madagaskar	3.256	3.387	4.188	801	24	0	2	0	-2	-100
Sırbistan	12.278	13.694	14.306	612	4	192	143	145	2	1
Gürcistan	5.249	6.912	7.436	524	8	381	521	662	141	27
Özbekistan	4.419	4.800	5.315	515	11	239	224	149	-75	-33
Bangladeş	908	966	1.261	295	31	1	0	0	0	
Kırgızistan	1.979	2.420	2.668	248	10	59	145	77	-68	-47
Tacikistan	998	1.257	1.438	181	14	3	13	8	-5	-38
Gine	98	101	282	181	179	42	87	8	-79	-91
Gana	3.091	3.343	3.499	156	5	115	9	16	7	78
Ekvatoral Gine	1.908	2.311	2.024	-287	-12	19	45	10	-35	-78
Arnavutluk	6.146	5.699	5.153	-546	-10	4	56	0	-56	-100
Gabon	6.017	6.694	5.862	-832	-12	1	6	13	7	117

Bosna Hersek	36.703	40.648	37.759	-2.889	-7	6	56	32	-24	-43
Moğolistan		3.609	0	-3.609	-100	1	0	0	0	
Maldivler	6.575	7.605	2.019	-5.586	-73	10	1	4	3	300
Filistin	16.933	18.594	10.972	-7.622	-41	0	0	88	88	
Yemen	61.633	67.639	47.660	-19.979	-30	267	438	455	17	4
Kazakistan	99.244	108.603	88.087	-20.516	-19	0	0	12	12	
Libya	151.783	192.700	159.694	-33.006	-17	1.369	1.737	3.230	1.493	86
Suudi Arabistan	605.664	613.915	564.650	-49.265	-8	38.926	42.638	44.329	1.691	4
Birleşik Arap Emirlikleri	157.363	252.796	201.017	-51.779	-20	7.735	8.523	8.538	15	0
Rusya	1.818.176	2.167.537	1.521.132	-646.405	-30	3	8	183	175	2.188

Dünya ithalat artışına göre Türkiye'nin yükseldiği ülkeler

Hollanda, Avustralya, Japonya, Mısır, Ürdün, Irak, Hong kong,Çin, Filipinler, İsrail, Malezya, Umman, Katar, Serbest Bölgeler, Cezayir,Türkmenistan, Azerbaycan

0406 Türkiye'nin ihracat ticari göstergeleri (ticari denge, birim fiyat, değersel büyüme oranları)

	2014 İhracatı (Bin USD)	2014 Ticaret Dengesi (Bin USD)	Birim Fiyat (USD/Birim)	2010-2014 Yıllık Büyüme Oranı (%)	2010-2014 Yıllık Miktarsal Büyüme Oranı (%)	2013-2014 Büyüme Oranı (%)	İthalatçı Ülke Pazarının 2010-2014 Yıllık Büyüme Oranı (%)
Dünya	172.230	126.484	3.989	14	13	12	6

Irak	56.179	56.097	4.768	22	18	10	6
Suudi Arabistan	44.329	44.329	3.219	11	11	4	7
Kuveyt	13.431	13.431	3.586	5	4	-10	8
Ürdün	11.036	11.036	4.870	15	14	215	9
Serbest Bölgeler	10.172	-13.664	3.718	65	88	692	25
Birleşik Arap E.	8.538	8.538	3.363	8	9	0	9
Azerbaycan	6.780	6.780	4.927	42	41	6	17
Katar	3.365	3.365	3.945	5	5	13	14
Libya	3.230	3.230	5.313	38	28	86	13
ABD	2.795	1.596	5.274	11	12	-11	6
Lübnan	2.440	2.440	4.880	-2	0	-24	8
Bahreyn	2.049	2.049	3.212	5	4	-5	8
Türkmenistan	1.692	1.692	6.153	42	48	83	21
Mısır	1.545	1.545	3.464	8	9	34	15
Umman	934	934	3.052		38	46	9
Gürcistan	662	662	4.977	62	62	27	22
Yemen	455	455	3.250	29	33	4	-4
İsrail	448	448	5.398		73	113	21
Suriye	290	290	4.085	15	14	-60	4
Afganistan	256	256	4.923	-16	-13	-32	-20
Singapur	188	188	5.529	16	13	-16	8

Rusya	183	183	5.382	197		2.188	7
Japonya	149	148	5.731	21	26	11	5
Özbekistan	149	149	4.257	8	11	-33	11
Sırbistan	145	145	4.677	-10	-10	1	11
Cezayir	129	129	5.375			174	26
Fas	115	113	5.750	33	26	-10	12
Filistin	88	88	3.143				29
Kırgızistan	77	77	4.813	16	19	-47	11
Avustralya	67	67	6.091				5
Filipinler	65	65	5.000	34	13		9
Bosna Hersek	32	32	5.333			-43	4
Somali	29	29	4.833			480	39

0406 Türkiye çeyrekler ihracatı (2014 ilk çeyrek ve 2015 ilk çeyrek)

İthalatçılar	2014-1.Çeyrek	2015-1.Çeyrek	ARTIŞ	ORAN %
Dünya	39.983	40.569	586	1
Suudi Arabistan	12.265	12.358	93	1
Irak	12.048	10.000	-2.048	-17
Ürdün	1.066	4.289	3.223	302
Kuveyt	3.110	2.733	-377	-12
Birleşik Arap Emirlikleri	1.948	2.644	696	36

Kıbrıs Rum K.	1.527	1.484	-43	-3
Katar	923	1.124	201	22
Serbest Bölgeler	1.264	1.051	-213	-17
Azerbaycan	1.519	938	-581	-38
Libya	718	723	5	1
Bahreyn	455	546	91	20
Türkmenistan	241	519	278	115
ABD	704	469	-235	-33
Lübnan	736	348	-388	-53
Mısır	372	339	-33	-9
Umman	164	278	114	70
Yemen	106	179	73	69
Gürcistan	124	134	10	8
İsrail	157	101	-56	-36

0406 Türkiye çeyrek ihracatı 10 ülke

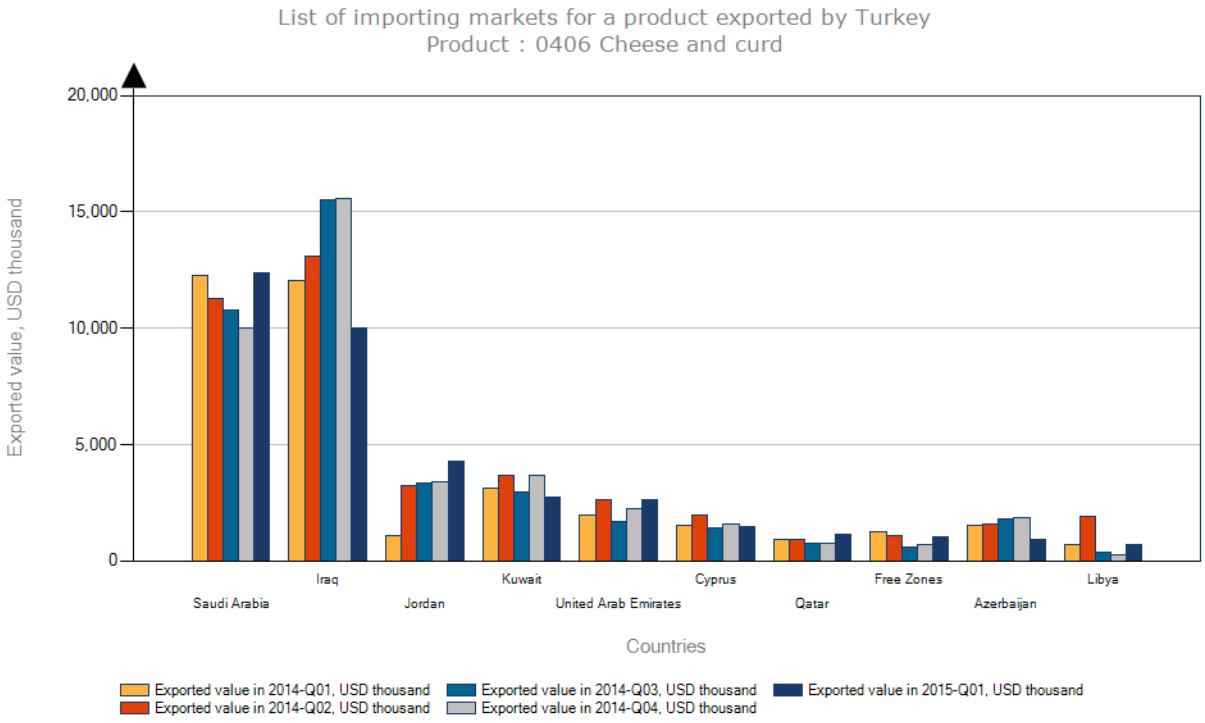

0406’de Türkiye’ye uygulanan Gümrük Tarifeleri haritası

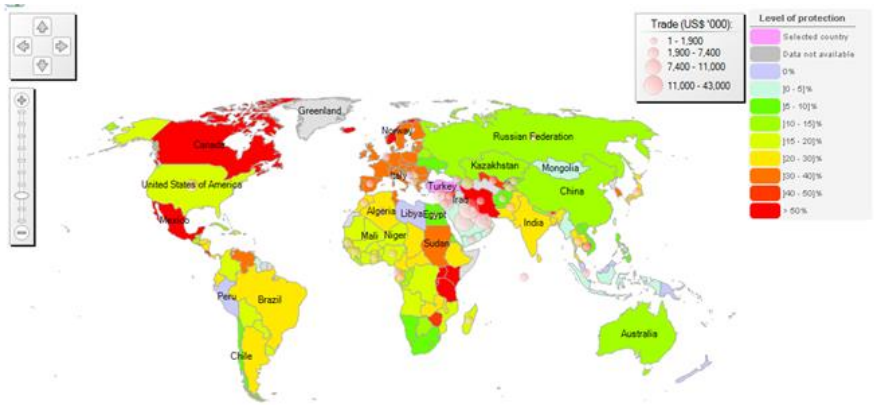

KUVEYT PAZARI

İthalatının 2014 itibariyle, 2013'e göre artış miktarı 15.7 milyon dolar ve oranı da %9 olmuştur. 2015 1. Çeyrek itibariyle İthalat (2014 1. Çeyreğe göre)- 43.1 milyon dolar azalmış ve oranı da % -100 olarak gerçekleşmiştir.

2014 itibariyle cari açık – 180.7 milyon dolar olarak gerçekleşmiştir.

2014 itibariyle ortalama birim fiyat ise 4.900 dolar/Ton olarak görülmektedir.

Tedarikçi ülkelerin ortalama uzaklığı 3.123 km' olurken, 2010-2014 dönemi ithalatın büyüme oranı %8 olmuştur.

Ülkeye olan Türkiye ihracatının 2014 itibariyle (2013'e göre) azalış miktarı – 1.4 milyon dolar ve oranı da %-10 olarak gerçekleşirken Türkiye ihracatının 2015 1. Çeyrek itibariyle (2014 1. Çeyreğe göre) azalış miktarı - 377 bin dolar ve oranı da %-12 olmuştur.

TEMEL KRİTERLERE GÖRE KUVEYT PAZARI

KRİTERLER	DEĞER
İthalatın 2014 itibariyle 2013'e göre;	
Artış miktarı (Bin ABD$)	15.775
Artış oranı%	9
İthalatın 2015 1. Çeyrek itibariyle (2014 1. Çeyreğe göre)	
Artış miktarı (Bin ABD$)	-43.140
Artış oranı % :	-100

KRİTERLER	DEĞER
Ülkeye Türkiye ihracatının 2014 itibariyle 2013'e göre	
Artış miktarı (Bin ABD$)	-1.419
Artış oranı % :	-10
Ülkeye Türkiye ihracatının 2015 1. Çeyrek itibariyle (2014 1. Çeyreğe göre)	
Artış miktarı (Bin ABD$)	-377
Artış oranı % :	-12

2014 itibariyle cari açık ve fazla (ABD$)(milyon) :	-180.787
2014 itibariyle birim fiyat (ABD$)/ton:	4.900

2010-2014 dönemi ithalatın büyüme oranı:	8
Tedarikçi ülkelerin ortalama uzaklığı (km)	3.123

KUVEYT PAZARINA 2014 İTİBARİYLE İHRACAT YAPAN RAKİP ÜLKELERİN BÜYÜME EĞİLİMLERİ (artışa göre dizilmiş)

İhracatçılar	2010	2011	2012	2013	2014	ARTIŞ	ORAN %
Dünya	135.819	137.166	156.866	167.125	182.900	15.775	9
Suudi Arabistan	33.279	36.623	43.367	42.929	53.717	10.788	25
Mısır	12.999	11.784	15.210	14.414	17.695	3.281	23
ABD	6.712	7.689	9.209	10.929	13.730	2.801	26
Türkiye	5.827	2.643	5.664	10.228	12.050	1.822	18
Yeni Zelanda	1.492	2.828	3.052	3.878	5.232	1.354	35
Suriye	3.400	3.543	3.032	885	1.967	1.082	122
Polonya	4.771	4.122	2.701	5.709	6.630	921	16
İtalya	2.350	3.275	3.195	3.276	3.994	718	22

Danimarka	2.523	3.281	2.324	2.416	2.870	454	19
Macaristan	1.077	892	1.025	1.383	1.748	365	26
Çek Cumhuriyeti	1.097	566	1.240	1.750	2.054	304	17
Hollanda	1.207	1.952	1.742	1.981	2.012	31	2
Almanya	2.282	2.297	2.885	3.198	3.183	-15	0
İrlanda	211	283	562	599	489	-110	-18
Birleşik Arap Emirlikleri	202	953	1.377	734	398	-336	-46
Birleşik Krallık	1.026	1.122	995	908	510	-398	-44
Ürdün	1.548	1.726	2.939	4.260	3.314	-946	-22
Avustralya	5.920	5.902	7.112	6.566	5.182	-1.384	-21
Bahreyn	18.140	20.636	21.312	20.844	19.453	-1.391	-7
Kıbrıs Rum K.	11.736	11.504	8.680	13.717	11.838	-1.879	-14
Fransa	10.368	8.863	14.217	12.968	10.917	-2.051	-16

Kuveyt pazarı bu üründe 2014 itibariyle 182,9 milyon dolarlık büyüklükte bir pazar ve bir önceki seneye göre 15,7 milyon dolar ve %119 büyümüş. Bu pazarda en fazla büyüyen Ülke Suudi Arabistan. Suudi Arabistan bu pazar da 17 milyon dolar ve yüzde 25 oranında büyümeyi başarmış. İkinci en fazla büyüyen ülke 3,2 milyon dolar artışla Mısır olmuş. Mısır'ın büyüme oranı yüzde 23. Ondan sonra Amerika Birleşik Devletleri geliyor. 2,8 milyon dolar ve yüzde 26 ve dördüncü sırada Türkiye var. Türkiye'nin 2014 ihracatı 12 milyon dolar, artış 1,8 milyon dolar ve büyüme oranı yüzde 18. Bu pazarda Türkiye artış hızı itibariyle dördüncü sırada yer alıyor ancak büyüklük olarak dördüncü sırada değil. Pazarın en büyük ülkesi 53,7 milyon dolarla Suudi Arabistan. Suudi Arabistan 'tandan sonra Bahreyn 19,4 milyon dolarla takip ediyor. Mısır 17,6 milyon dolar mertebesinde. Pazarın bir diğer özelliği ise çok değişik ülkelerden değişik oranlarda pazara girişin yapılması. Örneğin Polonya 2010 dan dan beri zaman zaman düşüp zaman zaman yükselerek son yıl 6,6 milyon dolara ve 921 bin dolarlık bir artışa ulaşıyor. Avrupalı rakiplerimizden, büyüme oranların da birinci sırada Polonya geliyor, ondan sonra Danimarka. Çek cumhuriyeti.

Hollanda. Almanya ve İrlanda. İrlanda aslında Kuveyt'te küçük bir oranda artmış ancak bazı ülkelerde ise çok hızlı yükseldiğini görmüştük. Düşen ülkeler kimler? Düşen ülkelere baktığımız zaman en fazla düşüş, pazar payı 109 milyon dolar olan Fransa; 2 milyon dolarlık %116'lık bir düşüş söz konusu. Bahreyn, Avustralya ve Ürdün düşen ülkeler kategorisinde yer almışlar. 2014 itibariyle cari açık – 180,7 milyon dolar olarak gerçekleşmiştir. 2014 itibariyle ortalama birim fiyat ise 4.900 dolar/Ton olarak görülmektedir. Tedarikçi ülkelerin ortalama uzaklığı 3.123 km' olurken, 2010-2014 dönemi ithalatın büyüme oranı %8 olmuştur.

Görüleceği gibi pazar çok büyük ve Türkiye'de yükselmeye devam ediyor, bu pazara daha hızlı eğilmek durumundayız.

KUVEYT'İN UYGULADIĞI GÜMRÜK TARİFE ORANLARI VE VERGİLER

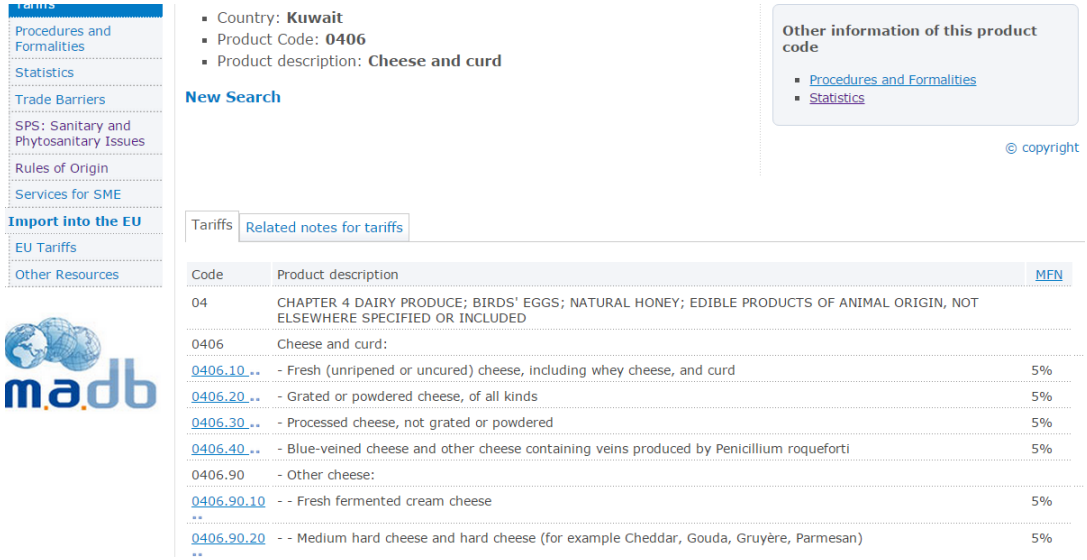

Tariffs
Procedures and Formalities
Statistics
Trade Barriers
SPS: Sanitary and Phytosanitary Issues
Rules of Origin
Services for SME
Import into the EU
EU Tariffs
Other Resources

- Country: **Kuwait**
- Product Code: **0406**
- Product description: **Cheese and curd**

New Search

Other information of this product code
- Procedures and Formalities
- Statistics

© copyright

Tariffs | Related notes for tariffs

Code	Product description	MFN
04	CHAPTER 4 DAIRY PRODUCE; BIRDS' EGGS; NATURAL HONEY; EDIBLE PRODUCTS OF ANIMAL ORIGIN, NOT ELSEWHERE SPECIFIED OR INCLUDED	
0406	Cheese and curd:	
0406.10	- Fresh (unripened or uncured) cheese, including whey cheese, and curd	5%
0406.20	- Grated or powdered cheese, of all kinds	5%
0406.30	- Processed cheese, not grated or powdered	5%
0406.40	- Blue-veined cheese and other cheese containing veins produced by Penicillium roqueforti	5%
0406.90	- Other cheese:	
0406.90.10	- - Fresh fermented cream cheese	5%
0406.90.20	- - Medium hard cheese and hard cheese (for example Cheddar, Gouda, Gruyère, Parmesan)	5%

MFN ülkeleri Avrupalı rakiplerimizin de içinde oldukları esas gruptur. (GEN ve MFN ülke listeleri ekte verilmiştir.)Buna göre herkese uygulanan vergi oranı %5 olarak gerçekleşmektedir.

BİRLEŞİK ARAP EMİRLİKLERİ PAZARI

İthalatının 2014 itibariyle, 2013'e göre artış miktarı – 51.7 milyon dolar ve oranı da - %20 olmuştur.

2014 itibariyle cari açık – 181 milyon dolar olarak gerçekleşmiştir.

2014 itibariyle ortalama birim fiyat ise 5.748 dolar/Ton olarak görülmektedir.

Tedarikçi ülkelerin ortalama uzaklığı 5.393 km' olurken, 2010-2014 dönemi ithalatın büyüme oranı %9 olmuştur.

Ülkeye olan Türkiye ihracatının 2014 itibariyle (2013'e göre) artış miktarı 15 bin dolar olarak gerçekleşirken Türkiye ihracatının 2015 1. Çeyrek itibariyle (2014 1. Çeyreğe göre) artış miktarı 696 bin dolar ve oranı da % 36 olmuştur.

TEMEL KRİTERLERE GÖRE BİRLEŞİK ARAP EMİRLİKLERİ PAZARI

KRİTERLER	DEĞER
İthalatın 2014 itibariyle 2013'e göre;	
Artış miktarı (Bin ABD$)	-51.779
Artış oranı%	-20

KRİTERLER	DEĞER
Ülkeye Türkiye ihracatının 2014 itibariyle 2013'e göre	
Artış miktarı (Bin ABD$)	15
Artış oranı % :	-----

İthalatın 2015 1. Çeyrek itibariyle (2014 1. Çeyreğe göre)	
Artış miktarı (Bin ABD$)	-----
Artış oranı % :	------
2014 itibariyle cari açık ve fazla (ABD$)(milyon) :	-181.088
2014 itibariyle birim fiyat (ABD$)/ton:	5.748

Ülkeye Türkiye ihracatının 2015 1. Çeyrek itibariyle (2014 1. Çeyreğe göre)	
Artış miktarı (Bin ABD$)	696
Artış oranı % :	36
2010-2014 dönemi ithalatın büyüme oranı:	9
Tedarikçi ülkelerin ortalama uzaklığı (km)	5.393

BİRLEŞİK ARAP EMİRLİKLERİ PAZARINA 2014 İTİBARİYLE İHRACAT YAPAN RAKİP ÜLKELERİN BÜYÜME EĞİLİMLERİ(artışa göre dizilmiş)

İhracatçılar	2010	2011	2012	2013	2014	ARTIŞ	ORAN%
Almanya	4.141	4.430	4.156	6.650	9.865	3.215	48

Yeni Zelanda	14.063	14.898	14.006	13.320	16.361	3.041	23
İtalya	5.050	7.087	8.215	8.596	11.366	2.770	32
Danimarka	3.667	4.861	3.865	4.344	7.113	2.769	64
Fransa	13.624	15.896	15.951	16.803	18.522	1.719	10
Polonya	3.007	2.954	3.523	4.321	5.703	1.382	32
Avustralya	9.704	10.533	8.031	8.302	9.564	1.262	15
Hollanda	14.781	9.023	9.879	15.200	16.220	1.020	7
Birleşik Krallık	4.135	6.490	9.760	9.076	10.065	989	11
ABD	7.295	7.241	6.828	8.732	9.687	955	11
İrlanda	515	663	856	2.005	2.910	905	45
Bahreyn	13.787	23.009	20.357	24.180	24.906	726	3
Kanada	417	812	868	518	1.234	716	138
Hindistan	3.127	2.756	3.868	4.867	5.413	546	11
Avusturya	1.310	1.865	2.036	1.646	2.095	449	27
İsviçre	773	1.156	999	878	1.319	441	50
Ürdün	831	932	778	1.747	2.113	366	21
İspanya	22	301	288	447	809	362	81
Litvanya	0	0	214	328	636	308	94
Güney Afrika	14	19	21	165	422	257	156
Bulgaristan	511	350	439	502	717	215	43
Kıbrıs Rum K.	4.018	3.283	3.628	2.996	3.068	72	2

Sırbistan	0	0	0	0	18	18	
Türkiye	6.548	6.767	7.735	8.523	8.538	15	0
Belarus	13	73	111	81	17	-64	-79
Çek Cumhuriyeti	7.323	7.501	9.348	9.639	9.554	-85	-1
Macaristan	2.547	2.994	3.663	3.578	3.358	-220	-6
Arjantin	1.265	56	195	335	112	-223	-67
Yunanistan	180	201	302	980	735	-245	-25
Umman	20	95	232	558	23	-535	-96
Fas	4.214	3.275	2.554	3.725	2.731	-994	-27
Mısır	15.225	18.899	13.523	25.689	15.417	-10.272	-40
Toplam	148.691	159.130	157.363	252.796	201.017	-51.779	-20
Suudi Arabistan	0	0	0	63.431		-63.431	-100

Birleşik Arap Emirlikleri pazarı son dört yılda ciddi oranda büyümesine rağmen, 2013- 2014 arasında yüzde 20 ve 51,7 milyon dolar küçülmüş bir pazar görünümünde ancak bütün bu küçülmeye rağmen bir sürü ülke Birleşik Arap Emirlikleri pazarında rekabet içinde. Pazarın toplam hacmi 201 milyon dolar mertebesinde. En büyük miktarda ihracat yapan iki ülke Hollanda ve Yeni Zelanda. Bunların ihracat kalemleri yaklaşık 16 milyon dolar mertebesinde ancak Yeni Zelanda Aynı zamanda Almanya'dan sonra da en fazla artışı sağlayan ülke olmuş. 3 milyon dolarlık bir artış ve yüzde 23'lik bir büyüme sağlamış. Almanya'nın da daha küçük olmasına rağmen ihracat hacmi 9,8 milyon dolar, artış ise 3,2 milyon dolar ve yüzde 48 lik bir artış söz konusu olmuş. Artış sıralaması içinde Avrupalı rakiplerimizi görebiliyoruz. Özellikle İtalya. Danimarka. Fransa Polonya ve daha sonra Avustralya. İngiltere. İrlanda. Bu sıralamada yerlerini alıyorlar. Bunların hepsi küçülen bu pazarda büyüyen ülkeler olarak yerlerini almışlar. Burada Türkiye'nin yeri nerde? Türkiye pazardaki hacmi, 2014 ihracatı 8,5 milyon dolar ve 15 bin dolarlık bir büyüme söz konusu. Kendini muhafaza etmeyi başarmış, fakat son beş senedir de 6,5 milyon dolardan 8,5 milyon dolara doğru bir yükselme içinde. Pazarda değişik ülke firmaları cirit atıyorlar. 2014 itibariyle cari açık – 181 milyon dolar olarak gerçekleşmiştir. 2014

itibariyle ortalama birim fiyat ise 5.748 dolar/Ton olarak görülmektedir. Tedarikçi ülkelerin ortalama uzaklığı 5.393 km' olurken, 2010-2014 dönemi ithalatın büyüme oranı %9 olmuştur.

Pazar bizim açımızdan dikkate izlenmesi gereken bir Pazar ve yükselişe geçtiği anda da bizim de yükselme eğilimine girebileceğimiz bir Pazar. Bu anlamda hedef pazarlarından biri olarak tanımlandı

BİRLEŞİK ARAP EMİRLİKLERİ UYGULADIĞI GÜMRÜK TARİFE ORANLARI VE VERGİLER

Tariffs
Procedures and Formalities
Statistics
Trade Barriers
SPS: Sanitary and Phytosanitary Issues
Rules of Origin
Services for SME
Import into the EU
EU Tariffs
Other Resources

- Country: **United Arab Emirates**
- Product Code: **0406**
- Product description: **Cheese and curd**

New Search

Other information of this product code

- Procedures and Formalities
- Statistics

© copyright

Tariffs | Related notes for tariffs

Code	Product description	MFN
04	CHAPTER 4 DAIRY PRODUCE; BIRDS' EGGS; NATURAL HONEY; EDIBLE PRODUCTS OF ANIMAL ORIGIN, NOT ELSEWHERE SPECIFIED OR INCLUDED	
0406	Cheese and curd:	
0406.10 ..	- Fresh (unripened or uncured) cheese, including whey cheese, and curd	5%
0406.20 ..	- Grated or powdered cheese, of all kinds	5%
0406.30 ..	- Processed cheese, not grated or powdered	5%
0406.40 ..	- Blue-veined cheese and other cheese containing veins produced by Penicillium roqueforti	5%
0406.90	- Other cheese:	
0406.90.10 ..	- - Fresh fermented cream cheese	5%
0406.90.20	- - Medium hard cheese and hard cheese (for example Cheddar, Gouda, Gruyère, Parmesan)	5%

MFN ülkeleri Avrupalı rakiplerimizin de içinde oldukları esas gruptur. (GEN ve MFN ülke listeleri ekte verilmiştir.)Buna göre herkese uygulanan vergi oranı% 5 olarak gerçekleşmektedir.

ÜRDÜN PAZARI

İthalatının 2014 itibariyle, 2013'e göre artış miktarı 18.2 milyon dolar ve oranı da %17 olmuştur. 2015 1. Çeyrek itibariyle İthalat (2014 1. Çeyreğe göre)- 27.9 milyon dolar azalmış ve oranı da % -100 olarak gerçekleşmiştir.

2014 itibariyle cari açık – 90.9 milyon dolar olarak gerçekleşmiştir.

2014 itibariyle ortalama birim fiyat ise 4.824 dolar/Ton olarak görülmektedir.

Tedarikçi ülkelerin ortalama uzaklığı 3.343 km' olurken, 2010-2014 dönemi ithalatın büyüme oranı %9 olmuştur.

Ülkeye olan Türkiye ihracatının 2014 itibariyle (2013'e göre) artış miktarı 7.5 milyon dolar ve oranı da %215 olarak gerçekleşirken Türkiye ihracatının 2015 1. Çeyrek itibariyle (2014 1. Çeyreğe göre) artış miktarı 3.2 milyon dolar ve oranı da %302 olmuştur.

TEMEL KRİTERLERE GÖRE ÜRDÜN PAZARI

KRİTERLER	DEĞER
İthalatın 2014 itibariyle 2013'e göre;	
Artış miktarı (Bin ABD$)	18.206
Artış oranı%	17
İthalatın 2015 1. Çeyrek itibariyle (2014 1. Çeyreğe göre)	
Artış miktarı (Bin ABD$)	-27.940

KRİTERLER	DEĞER
Ülkeye Türkiye ihracatının 2014 itibariyle 2013'e göre	
Artış miktarı (Bin ABD$)	7.528
Artış oranı % :	215
Ülkeye Türkiye ihracatının 2015 1. Çeyrek itibariyle (2014 1. Çeyreğe göre)	
Artış miktarı (Bin ABD$)	3.223

Artış oranı % :	-100
2014 itibariyle cari açık ve fazla (ABD$)(milyon) :	-90.970
2014 itibariyle birim fiyat (ABD$)/ton:	4.824

Artış oranı % :	302
2010-2014 dönemi ithalatın büyüme oranı:	9
Tedarikçi ülkelerin ortalama uzaklığı (km)	3.343

ÜRDÜN PAZARINA 2014 İTİBARİYLE İHRACAT YAPAN RAKİP ÜLKELERİN BÜYÜME EĞİLİMLERİ(artışa göre dizilmiş)

İhracatçılar	2010	2011	2012	2013	2014	ARTIŞ	ORAN %
Dünya	86.759	87.741	91.816	104.645	122.851	18.206	17
Türkiye	1.508	1.858	3.028	3.268	9.902	6.634	203
Mısır	15.077	25.889	30.144	26.676	30.657	3.981	15
Yeni Zelanda	956	509	1.615	3.817	6.058	2.241	59

Suudi Arabistan	7.955	10.337	9.743	13.649	15.739	2.090	15
ABD	4.207	5.616	6.824	5.741	7.267	1.526	27
Fas	20.787	9.396	3.192	4.031	5.490	1.459	36
Almanya	1.291	1.394	2.237	2.045	3.491	1.446	71
Avustralya	6.245	3.459	5.181	3.078	4.145	1.067	35
Kıbrıs Rum K.	756	815	594	910	1.890	980	108
Bahreyn	2.391	2.103	1.446	1.968	2.778	810	41
Belçika	629	1.096	1.262	1.249	1.784	535	43
Macaristan	4.155	5.129	6.138	7.107	7.571	464	7
Fransa	944	863	1.137	1.052	1.373	321	31
İtalya	351	541	415	615	725	110	18
Birleşik Krallık	40	157	67	97	176	79	81
Danimarka	2.913	3.146	3.486	3.635	3.632	-3	0
İrlanda	502	1.018	1.000	496	176	-320	-65
Hollanda	4.594	4.343	4.832	4.499	4.019	-480	-11
Kanada	1.009	956	960	1.397	552	-845	-60
Polonya	7.194	4.268	5.863	17.502	14.841	-2.661	-15

Ürdün pazarını çok farklı ülkelerin mücadele ettikleri bir pazar olarak algılamak gerekiyor. Pazar son yıl itibariyle 18,2 milyon dolar büyümüş ve yüzde 17 oranında bir artış sağlanmış. Pazarın 2014 yılı ithalat rakamı 122, 8 milyon dolar, bu önemli bir büyüklük ve büyüme miktarı olarak birinci ülke Türkiye. Türkiye ihracatı 9,9 milyon dolar olmasına karşın, büyümesi 6,6 milyon dolar olarak gerçekleşmiş ve yüzde 203'lük bir artış sağlanmış. Bu oldukça büyük bir başarı olarak algılanabilir ve pazar büyüdükçe Ürdün pazarında çalışmamız gerektiğinin habercisi. Özellikle diğer süt ürünleri ile ilgili olarak da bu pazarda

daha aktif pazar payları alınabileceğine dair bir gösterge olarak algılanabilir. Burada Mısır 36 milyon dolarla büyüklüğü en fazla olan ülke ve büyümesi de 3,9 milyon dolar ve yüzde 15 civarında. Ürdün'de önemli aktörlerden birisi de Polonya'da, 14,8 milyon dolarla pazardaki önemli bir unsur ancak son sene itibariyle ihracatında 2,6 milyon dolar ve yüzde 15'lik bir düşüş ortaya çıkmış. Avrupalı rakiplerimizden Hollanda ve İrlanda düşüşe uğrayan ülkeler arasında sayılabilir. Yaklaşık bütün ülkeler büyümeyi sürdürmüşler. Burada uzak pazarlardan gelen Avustralya 1 milyon dolar civarında büyümüş, ABD 7,2 milyon dolarlık bir hacme sahip ve 1,5 milyon ve yüzde 27'lik bir büyüme oranına ulaşmış durumda. 2014 itibariyle cari açık – 90,9 milyon dolar olarak gerçekleşmiştir. 2014 itibariyle ortalama birim fiyat ise 4.824 dolar/Ton olarak görülmektedir. Tedarikçi ülkelerin ortalama uzaklığı 3.343 km' olurken, 2010-2014 dönemi ithalatın büyüme oranı %9 olmuştur.

Ürdün pazarı Bizim mutlaka olmamız gereken ve gelişmemizi sağlamamız gereken bir pazar olarak ortaya çıkıyor.

ÜRDÜN'ÜN UYGULADIĞI GÜMRÜK TARİFE ORANLARI VE VERGİLER

Tariffs
Procedures and Formalities
Statistics
Trade Barriers
SPS: Sanitary and Phytosanitary Issues
Rules of Origin
Services for SME
Import into the EU
EU Tariffs
Other Resources

- Country: **Jordan**
- Product Code: **0406**
- Product description: **Cheese and curd**

New Search

Other information of this product code

- Procedures and Formalities
- Statistics

© copyright

Tariffs | Related notes for tariffs | Related notes for RoO | Factsheet

Code	Product description	MFN	RoO
04	CHAPTER 4 DAIRY PRODUCE; BIRDS' EGGS; NATURAL HONEY; EDIBLE PRODUCTS OF ANIMAL ORIGIN, NOT ELSEWHERE SPECIFIED OR INCLUDED		
0406	Cheese and curd:		
0406.10 ..	- Fresh (unripened or uncured) cheese, including whey cheese, and curd	0%	RoO
0406.20 ..	- Grated or powdered cheese, of all kinds	0%	RoO
0406.30 ..	- Processed cheese, not grated or powdered	0%	RoO
0406.40 ..	- Blue-veined cheese and other cheese containing veins produced by Penicillium roqueforti	0%	RoO
0406.90	- Other cheese:		
0406.90.10 ..	- - Cheddar cheese not put up in packings for retail sale, imported by cheese factories	0%	RoO
0406.90.90	- - Other	0%	RoO

Vergi oranını daha yakından incelemek gerekiyor.

KATAR PAZARI

İthalatının 2014 itibariyle, 2013'e göre artış miktarı 8.7 milyon dolar ve oranı da % 14 olmuştur. 2015 1. Çeyrek itibariyle İthalat (2014 1. Çeyreğe göre) -17.9 milyon dolar azalmış ve oranı da % -100 olarak gerçekleşmiştir.

2014 itibariyle cari açık – 73.4 milyon dolar olarak gerçekleşmiştir.

2014 itibariyle ortalama birim fiyat ise 5.782 dolar/Ton olarak görülmektedir

Tedarikçi ülkelerin ortalama uzaklığı 3.489 km' olurken, 2010-2014 dönemi ithalatın büyüme oranı % 14 olmuştur.

Ülkeye olan Türkiye ihracatının 2014 itibariyle (2013'e göre) artış miktarı 384 bin dolar ve oranı da %13 olarak gerçekleşirken Türkiye ihracatının 2015 1. Çeyrek itibariyle (2014 1. Çeyreğe göre) artış miktarı 201 bin dolar ve oranı da % 22 olmuştur.

TEMEL KRİTERLERE GÖRE KATAR PAZARI

KRİTERLER	DEĞER
İthalatın 2014 itibariyle 2013'e göre;	
Artış miktarı (Bin ABD$)	8.788
Artış oranı%	14
İthalatın 2015 1. Çeyrek itibariyle (2014 1. Çeyreğe göre)	
Artış miktarı (Bin ABD$)	-17.978

KRİTERLER	DEĞER
Ülkeye Türkiye ihracatının 2014 itibariyle 2013'e göre	
Artış miktarı (Bin ABD$)	384
Artış oranı % :	13
Ülkeye Türkiye ihracatının 2015 1. Çeyrek itibariyle (2014 1. Çeyreğe göre)	
Artış miktarı (Bin ABD$)	201

Artış oranı % :	-100
2014 itibariyle cari açık ve fazla (ABD$)(milyon) :	-73.474
2014 itibariyle birim fiyat (ABD$)/ton:	5.782

Artış oranı % :	22
2010-2014 dönemi ithalatın büyüme oranı:	14
Tedarikçi ülkelerin ortalama uzaklığı (km)	3.489

KATAR PAZARINA 2014 İTİBARİYLE İHRACAT YAPAN RAKİP ÜLKELERİN BÜYÜME EĞİLİMLERİ(artışa göre dizilmiş)

İhracatçılar	2010	2011	2012	2013	2014	ARTIŞ	ORAN %
Dünya	45.586	46.862	57.806	64.882	73.670	8.788	14
Suudi Arabistan	10.881	12.806	16.892	18.764	22.373	3.609	19
Türkiye	861	1.274	848	2.282	4.707	2.425	106
İtalya	244	881	1.260	1.995	2.858	863	43
Ürdün	262	293	385	835	1.634	799	96
Polonya	16	115	67	43	672	629	1.463
Danimarka	3.489	3.210	3.456	4.355	4.725	370	8

Fas	3.167	2.684	3.156	2.743	3.072	329	12
Macaristan	428	229	258	29	318	289	997
Hindistan	406	518	1.166	1.003	1.285	282	28
Yeni Zelanda	4.919	3.106	3.245	2.887	3.150	263	9
Suriye	1.016	1.196	1.048	512	739	227	44
Kıbrıs Rum K.	1.052	1.132	1.768	1.664	1.887	223	13
Mısır	4.272	3.576	4.663	5.257	5.452	195	4
ABD	1.072	1.551	3.823	3.575	3.766	191	5
İrlanda	158	0	185	0	103	103	
Hollanda	1.380	1.791	1.543	2.127	2.090	-37	-2
Avusturya	89	10	38	108	62	-46	-43
Kanada	113	21	116	207	129	-78	-38
Birleşik Arap Emirlikleri	428	641	746	1.545	1.402	-143	-9
Bahreyn	2.999	3.764	2.939	4.098	3.872	-226	-6
Almanya	983	896	1.738	2.048	1.788	-260	-13
Avustralya	1.214	1.231	1.153	1.244	973	-271	-22
Fransa	4.651	4.514	5.881	6.105	5.189	-916	-15

Katar pazarı 2014 itibariyle, yüzde 14 büyümüş ve 8,7 milyon dolar artışı olan, 73,6 milyon dolarlık bir Pazar. Bu pazar da esas en büyük payı 22,3 milyon dolarla 2014'te Suudi Arabistan alıyor. Suudi Arabistan aynı zamanda artışta da lider konumunda ve 3,6 milyon dolarlık bir artış ve yüzde 19'luk bir büyüme oranına sahip görünüyor. Artış bakımından Türkiye ikinci sırada ve Suudi Arabistan'dan sonra geliyor. Türkiye'nin 2014 ihracat rakamı 4,7 milyon dolar mertebesinde 2,4 milyon dolar artış ve yüzde 6'lık bir büyüme gerçekleştirilmiş. Avrupalı rakiplerimizden İtalya, Polonya hemen arkamızdan gelirken, ondan

sonra da büyüklük olarak bize çok yakın olan Danimarka geliyor. Danimarka'nın de ihracat büyüklüğü 4,7 milyon dolar civarında. Polonya'ya dikkat çekmek gerekiyor, ani bir büyümeyle hızlı bir şekilde pazara giriş yaptığı anlaşılıyor. Mısır ve Fransa 5 milyon dolarlık ihracatlarıyla pazardaki önemli oyunculardan bazıları. Mısır artışını sürdürürken, Fransa yaklaşık 1 milyon dolara yakın bir azalma İçine girmiş durumda. 2014 itibariyle pazarda çok değişik ülkeler olduğu görülüyor. 2014 itibariyle cari açık – 73,4 milyon dolar olarak gerçekleşmiştir. 2014 itibariyle ortalama birim fiyat ise 5.782 dolar/Ton olarak görülmektedir Tedarikçi ülkelerin ortalama uzaklığı 3.489 km' olurken, 2010-2014 dönemi ithalatın büyüme oranı % 14 olmuştur.

Katar pazarı özel önem verilmesi gereken bir Pazar ve Türk firmalar açısından da hedef pazar olarak görülmesi beklenmelidir.

KATAR' IN UYGULADIĞI GÜMRÜK TARİFE ORANLARI VE VERGİLER

Tariffs
Procedures and Formalities
Statistics
Trade Barriers
SPS: Sanitary and Phytosanitary Issues
Rules of Origin
Services for SME
Import into the EU
EU Tariffs
Other Resources

- Country: **Qatar**
- Product Code: **0406**
- Product description: **Cheese and curd**

New Search

Other information of this product code

- Procedures and Formalities
- Statistics

© copyright

Tariffs | Related notes for tariffs

Code	Product description	MFN
04	CHAPTER 4 DAIRY PRODUCE; BIRDS' EGGS; NATURAL HONEY; EDIBLE PRODUCTS OF ANIMAL ORIGIN, NOT ELSEWHERE SPECIFIED OR INCLUDED	
0406	Cheese and curd:	
0406.10	- Fresh (unripened or uncured) cheese, including whey cheese, and curd	5%
0406.20	- Grated or powdered cheese, of all kinds	5%
0406.30	- Processed cheese, not grated or powdered	5%
0406.40	- Blue-veined cheese and other cheese containing veins produced by Penicillium roqueforti	5%
0406.90	- Other cheese:	
0406.90.10	- - Fresh fermented cream cheese	5%
0406.90.20	- - Medium hard cheese and hard cheese (for example Cheddar, Gouda, Gruyère, Parmesan)	5%

MFN ülkeleri Avrupalı rakiplerimizin de içinde oldukları esas gruptur. (GEN ve MFN ülke listeleri ekte verilmiştir.)Buna göre herkese uygulanan vergi oranı %5 olarak gerçekleşmektedir.

LÜBNAN PAZARI

İthalatının 2014 itibariyle, 2013'e göre artış miktarı 16.5 milyon dolar ve oranı da %9 olmuştur. 2015 1. Çeyrek itibariyle İthalat (2014 1. Çeyreğe göre)- 44.3 milyon dolar azalmış ve oranı da % -100 olarak gerçekleşmiştir.

2014 itibariyle cari açık – 194,2 milyon dolar olarak gerçekleşmiştir.

2014 itibariyle ortalama birim fiyat ise 4.852 dolar/Ton olarak görülmektedir.

Tedarikçi ülkelerin ortalama uzaklığı 2.475 km' olurken, 2010-2014 dönemi ithalatın büyüme oranı %8 olmuştur.

Ülkeye olan Türkiye ihracatının 2014 itibariyle (2013'e göre) azalış miktarı – 788 bin dolar ve oranı da %- 24 olarak gerçekleşirken Türkiye ihracatının 2015 1. Çeyrek itibariyle (2014 1. Çeyreğe göre) azalış miktarı - 388 bin dolar ve oranı da -% 53 olmuştur.

TEMEL KRİTERLERE GÖRE LÜBNAN PAZARI

KRİTERLER	DEĞER
İthalatın 2014 itibariyle 2013'e göre;	
Artış miktarı (Bin ABD$)	16.500
Artış oranı%	9
İthalatın 2015 1. Çeyrek itibariyle (2014 1. Çeyreğe göre)	

KRİTERLER	DEĞER
Ülkeye Türkiye ihracatının 2014 itibariyle 2013'e göre	
Artış miktarı (Bin ABD$)	-788
Artış oranı % :	-24
Ülkeye Türkiye ihracatının 2015 1. Çeyrek itibariyle (2014 1. Çeyreğe göre)	

Artış miktarı (Bin ABD$)	-44.330
Artış oranı % :	-100
2014 itibariyle cari açık ve fazla (ABD$)(milyon) :	-194.226
2014 itibariyle birim fiyat (ABD$)/ton:	4.852

Artış miktarı (Bin ABD$)	-388
Artış oranı % :	-53
2010-2014 dönemi ithalatın büyüme oranı:	8
Tedarikçi ülkelerin ortalama uzaklığı (km)	2.475

LÜBNAN PAZARINA 2014 İTİBARİYLE İHRACAT YAPAN RAKİP ÜLKELERİN BÜYÜME EĞİLİMLERİ(artışa göre dizilmiş)

İhracatçılar	2010	2011	2012	2013	2014	ARTIŞ	ORAN %
Dünya	142.581	156.488	154.572	182.060	198.560	16.500	9
Fas	21.528	30.455	34.790	29.881	37.090	7.209	24
Danimarka	6.575	6.556	13.933	20.880	25.250	4.370	21
Macaristan	12.532	15.234	14.938	17.383	20.591	3.208	18

Suudi Arabistan	9.894	11.166	7.409	6.261	8.700	2.439	39
Polonya	3.900	4.255	5.657	5.859	7.747	1.888	32
Belçika	1.434	1.408	1.338	1.309	1.947	638	49
Almanya	5.332	4.536	3.326	3.721	4.333	612	16
Bulgaristan	4.075	4.398	6.285	8.202	8.680	478	6
Türkiye	2.122	2.488	2.573	3.682	4.116	434	12
Birleşik Krallık	806	2.324	1.875	3.154	3.534	380	12
Romanya	216	0	0	1.191	1.465	274	23
Hollanda	900	850	1.211	1.222	1.481	259	21
Yunanistan	1.123	990	1.153	1.163	1.266	103	9
İtalya	3.194	4.564	3.201	4.003	4.018	15	0
Avustralya	979	1.087	990	1.064	1.067	3	0
Mısır	15.145	17.084	18.272	30.121	30.123	2	0
Çek Cumhuriyeti	4.520	4.978	5.820	6.126	6.070	-56	-1
Yeni Zelanda	470	819	962	1.103	1.005	-98	-9
ABD	2.091	1.884	1.389	2.522	1.158	-1.364	-54
Suriye	24.656	24.741	13.208	11.308	8.970	-2.338	-21
Fransa	15.302	12.368	13.110	18.043	15.665	-2.378	-13

Lübnan pazarı büyük ve büyüyen pazarlardan biri olarak görülüyor. Pazarın 2014 yılı büyüklüğü 198,5 milyon dolar ve pazar bir önceki yıla göre 16,5 milyon dolar ve yüzde 9 oranında büyümüş. Burada diğer ülkelerde görmediğimiz bazı ülkeler var. Bunlardan birisi Fas. Fas'ın 37 milyon dolarlık bir ihracatı söz konusu ve 7,2 milyon dolar ve yüzde 24 lük bir artış sağlamış durumda ve bu artış miktarı ile da artış listesinin başında yer alıyor. Onun hemen arkasından

Danimarka geliyor. Danimarka 25,2 milyon dolarlık bir hacme sahip ve artışı da 4,3 milyon dolar. Daha önce hiç görmediğimiz Macaristan 25 milyon dolarlık bir hacme ve 3,2 milyon dolarlık bir artışa sahip. Bunlardan sonra yükselişte Suudi Arabistan 8,7 milyon dolarla, 2014 ihracatında ile sıralamada yerini almış. Onu da Polonya takip ediyor. Türkiye 4 1 milyon dolarlık ve 434 bin dolar bir artışla ön sıralarda yerini almış. Büyüklük olarak Mısır 30 milyon ve Fransa'da 15,6 milyon dolarlık ihracat rakamlarına sahip ancak Fransa'nın payı 2014 itibariyle 2,3 milyon dolar civarında bir düşüş getirmiş. Aynı düşüş Suriye ve ABD ihracatları içinde de söz konusu olmuş. 2014 itibariyle cari açık – 194,2 milyon dolar olarak gerçekleşmiştir. 2014 itibariyle ortalama birim fiyat ise 4.852 dolar/Ton olarak görülmektedir.

Tedarikçi ülkelerin ortalama uzaklığı 2.475 km' olurken, 2010-2014 dönemi ithalatın büyüme oranı %8 olmuştur. Bunların dışındaki ülkeler genel olarak büyümelerini sürdürmüşler. Avrupalı rakiplerimizi görebiliyoruz pazarda onlarda büyümelerini sürdürüyorlar. Lübnan pazarı Türkiye açısından daha çok pazar payı alınabilecek bir pazar görünümündedir ve hedef pazarlarımızda biri olarak değerlendirilmektedir.

LÜBNAN'IN UYGULADIĞI GÜMRÜK TARİFE ORANLARI VE VERGİLER

Tariffs
Procedures and Formalities
Statistics
Trade Barriers
SPS: Sanitary and Phytosanitary Issues
Rules of Origin
Services for SME
Import into the EU
EU Tariffs
Other Resources

- Country: **Lebanon**
- Product Code: **0406**
- Product description: **Cheese and curd**

New Search

Other information of this product code

- Procedures and Formalities
- Statistics

© copyright

Tariffs | Related notes for tariffs | Related notes for RoO | Factsheet

Code	Product description	EU	MFN	RoO
04	CHAPTER 4 DAIRY PRODUCE; BIRDS' EGGS; NATURAL HONEY; EDIBLE PRODUCTS OF ANIMAL ORIGIN, NOT ELSEWHERE SPECIFIED OR INCLUDED			
0406	Cheese and curd:			
0406.10	- Fresh (unripened or uncured) cheese, including whey cheese, and curd	49%, but not less than 2500.0 LBP/ net kilogram	70%, but not less than 2500.0 LBP/ net kilogram	RoO
0406.20	- Grated or powdered cheese, of all kinds	0%	5%	RoO
0406.30	- Processed cheese, not grated or powdered	0%	5%	RoO
0406.40	- Blue-veined cheese and other cheese containing veins produced by Penicillium roqueforti	0%	5%	RoO
0406.90	- Other cheese:			

Gümrük tarife ve mevzuatı ürünler ve ülkeler bazında daha detaylı incelenmelidir.

BAHREYN PAZARI

İthalatının 2014 itibariyle, 2013'e göre artış miktarı 14.3 milyon dolar ve oranı da % 17 olmuştur.

2014 itibariyle cari açık 98.835 milyon dolar olarak gerçekleşmiştir.

2014 itibariyle ortalama birim fiyat ise 5.437 dolar/Ton olarak görülmektedir.

Tedarikçi ülkelerin ortalama uzaklığı 7.991 km' olurken, 2010-2014 dönemi ithalatın büyüme oranı %8 olmuştur.

Ülkeye olan Türkiye ihracatının 2014 itibariyle (2013'e göre) artış miktarı - 109 bin dolar ve oranı da % - 5 olarak gerçekleşirken Türkiye ihracatının 2015 1. Çeyrek itibariyle (2014 1. Çeyreğe göre) artış miktarı 91 bin dolar ve oranı da % 20 olmuştur.

TEMEL KRİTERLERE GÖRE BAHREYN PAZARI

KRİTERLER	DEĞER
İthalatın 2014 itibariyle 2013'e göre;	
Artış miktarı (Bin ABD$)	14.365
Artış oranı%	17
İthalatın 2015 1. Çeyrek itibariyle (2014 1. Çeyreğe göre)	
Artış miktarı (Bin ABD$)	-----

KRİTERLER	DEĞER
Ülkeye Türkiye ihracatının 2014 itibariyle 2013'e göre	
Artış miktarı (Bin ABD$)	-109
Artış oranı % :	-5
Ülkeye Türkiye ihracatının 2015 1. Çeyrek itibariyle (2014 1. Çeyreğe göre)	
Artış miktarı (Bin ABD$)	91

Artış oranı % :	------
2014 itibariyle cari açık ve fazla (ABD$)(milyon) :	98.835
2014 itibariyle birim fiyat (ABD$)/ton:	5.437

Artış oranı % :	20
2010-2014 dönemi ithalatın büyüme oranı:	8
Tedarikçi ülkelerin ortalama uzaklığı (km)	7.991

BAHREYN PAZARINA 2014 İTİBARİYLE İHRACAT YAPAN RAKİP ÜLKELERİN BÜYÜME EĞİLİMLERİ(artışa göre dizilmiş)

İhracatçılar	2010	2011	2012	2013	2014	ARTIŞ	ORAN %
Dünya	82.084	57.654	102.842	85.472	99.837	14.365	17
Suudi Arabistan	5.405	7.259	12.689	14.533	23.177	8.644	59
Yeni Zelanda	46.472	0	21.777	12.927	20.659	7.732	60
Almanya	975	1.607	4.474	1.210	3.370	2.160	179
ABD	6.313	5.317	18.907	16.340	17.115	775	5
Uruguay	2	6	6	39	361	322	826
Polonya	218	102	2	452	753	301	67

Kıbrıs Rum K.	104	158	64	234	523	289	124
Fransa	2.525	2.628	2.824	2.833	3.112	279	10
İtalya	574	595	965	854	1.121	267	31
Mısır	1.016	0	1.036	736	892	156	21
Türkiye	89	307	1.010	964	1.114	150	16
Hollanda	594	0	879	784	924	140	18
Fas	1.004	1.411	1.496	1.233	1.336	103	8
Avusturya	170	213	93	79	158	79	100
Danimarka	1.712	2.718	2.370	3.276	3.354	78	2
Belçika	88	190	183	23	94	71	309
Birleşik Krallık	911	1.074	992	1.235	996	-239	-19
İrlanda	6.080	20.225	13.872	6.549	4.518	-2.031	-31
Avustralya	6.049	11.800	17.103	19.510	14.276	-5.234	-27

Bahreyn Pazarı 2014 itibari ile 100 milyon dolara yakın bir ithalatı hacmi olan bir pazar. Pazar yüzde 17 büyümüş, 14,3 milyon dolarlık bir artış sağlanmış. Dolayısıyla pazarın büyüklüğü bile ilgi göstermeyi gerekli kılıyor. Pazardaki esas iki oyuncu Suudi Arabistan ve Yeni Zelanda'dır. Suudi Arabistan 23,1 milyon dolarlık, Yeni Zelanda ise 26 milyon dolarlık ihracat yapmış durumdalar. Bunlar büyüklük olarak ABD izliyor (17,1 milyon dolar.). Avustralya pazarda 14,2 milyon dolarla önemli bir yer tutmasına rağmen 2014 itibariyle 5,2 milyon dolar ve yüzde 27 düşmüş durumda. 2014 itibariyle cari açık 98.835 milyon dolar olarak gerçekleşmiştir. 2014 itibariyle ortalama birim fiyat ise 5.437 dolar/Ton olarak görülmektedir. Tedarikçi ülkelerin ortalama uzaklığı 7.991 km' olurken, 2010-2014 dönemi ithalatın büyüme oranı %8 olmuştur.

Türkiye 2010 yılından başlayan Pazara girişle birlikte gelişimini sürdürerek, 2014 yılında 1,1 milyon dolar yüzde 150 bin dolar büyüme ve yüzde 16'lık bir artış ile karşılaşmış durumda.

Bahreyn pazarı bu anlamda Türkiye'nin daha yukarı çıkmak için çalışmak zorunda olduğu hedef pazarlarından biri olarak görülmektedir.

BAHREYN'İN UYGULADIĞI GÜMRÜK TARİFE ORANLARI VE VERGİLER

Procedures and Formalities
Statistics
Trade Barriers
SPS: Sanitary and Phytosanitary Issues
Rules of Origin
Services for SME
Import into the EU
EU Tariffs
Other Resources

- Country: **Bahrain**
- Product Code: **0406**
- Product description: **Cheese and curd**

New Search

Other information of this product code

- Procedures and Formalities
- Statistics

© copyright

Tariffs | Related notes for tariffs

Code	Product description	MFN
04	CHAPTER 4 DAIRY PRODUCE; BIRDS' EGGS; NATURAL HONEY; EDIBLE PRODUCTS OF ANIMAL ORIGIN, NOT ELSEWHERE SPECIFIED OR INCLUDED	
0406	Cheese and curd:	
0406.10	- Fresh (unripened or uncured) cheese, including whey cheese, and curd	5%
0406.20	- Grated or powdered cheese, of all kinds	5%
0406.30	- Processed cheese, not grated or powdered	5%
0406.40	- Blue-veined cheese and other cheese containing veins produced by Penicillium roqueforti	5%
0406.90	- Other cheese:	
0406.90.10	- - Fresh fermented cream cheese	5%
0406.90.20	- - Medium hard cheese and hard cheese (for example Cheddar, Gouda, Gruyère, Parmesan)	5%

MFN ülkeleri Avrupalı rakiplerimizin de içinde oldukları esas gruptur. (GEN ve MFN ülke listeleri ekte verilmiştir.)Buna göre herkese uygulanan vergi oran ı%5 olarak gerçekleşmektedir.

TÜRKMENİSTAN PAZARI

İthalatının 2014 itibariyle, 2013'e göre artış miktarı 1.7 milyon dolar ve oranı da % 16 olmuştur.

2014 itibariyle cari açık – 12.9 milyon dolar olarak gerçekleşmiştir.

2014 itibariyle ortalama birim fiyat ise 3.617 dolar/Ton olarak görülmektedir.

Tedarikçi ülkelerin ortalama uzaklığı 2.875 km' olurken, 2010-2014 dönemi ithalatın büyüme oranı % 21 olmuştur.

Ülkeye olan Türkiye ihracatının 2014 itibariyle (2013'e göre) artış miktarı 768 bin dolar ve oranı da %83 olarak gerçekleşirken Türkiye ihracatının 2015 1. Çeyrek itibariyle (2014 1. Çeyreğe göre) artış miktarı 278 bin dolar ve oranı da % 115 olmuştur.

TEMEL KRİTERLERE GÖRE TÜRKMENİSTAN PAZARI

KRİTERLER	DEĞER
İthalatın 2014 itibariyle 2013'e göre;	
Artış miktarı (Bin ABD$)	1.755
Artış oranı%	16
İthalatın 2015 1. Çeyrek itibariyle (2014 1. Çeyreğe göre)	
Artış miktarı (Bin ABD$)	-----

KRİTERLER	DEĞER
Ülkeye Türkiye ihracatının 2014 itibariyle 2013'e göre	
Artış miktarı (Bin ABD$)	768
Artış oranı % :	83
Ülkeye Türkiye ihracatının 2015 1. Çeyrek itibariyle (2014 1. Çeyreğe göre)	
Artış miktarı (Bin ABD$)	278

Artış oranı % :	-----
2014 itibariyle cari açık ve fazla (ABD$)(milyon) :	-12.973
2014 itibariyle birim fiyat (ABD$)/ton:	3.617

Artış oranı % :	115
2010-2014 dönemi ithalatın büyüme oranı:	21
Tedarikçi ülkelerin ortalama uzaklığı (km)	2.875

TÜRKMENİSTAN PAZARINA 2014 İTİBARİYLE İHRACAT YAPAN RAKİP ÜLKELERİN BÜYÜME EĞİLİMLERİ(artışa göre dizilmiş)

İhracatçılar	2010	2011	2012	2013	2014	ARTIŞ	ORAN %
Toplam	7.302	9.762	10.115	11.245	13.000	1.755	16
Türkiye	390	520	694	924	1.692	768	83
Belarus	0	0	980	1.968	2.488	520	26
Almanya	2.022	2.904	2.428	1.504	1.921	417	28
Polonya	0	0	110	130	318	188	145
Litvanya	0	232	550	748	885	137	18

Avusturya	178	268	384	218	322	104	48
Letonya	0	0	0	22	126	104	473
Fransa	168	31	96	60	118	58	97
Mısır	60	0	0	0	0	0	
Hollanda	95	322	96	189	116	-73	-39
Ukrayna	270	91	165	288	210	-78	-27
Finlandiya	418	525	916	778	699	-79	-10
Rusya	2.466	2.953	3.685	4.339	4.077	-262	-6

Türkmenistan pazarı 2014 itibariyle 13 milyon dolarlık bir pazardır. Pazar bir önceki seneye göre yüzde 16 büyümüş 1,7 milyon dolarlık artış sağlanmış. Pazarda artış miktarı olarak en önde gelen ülke Türkiye, 2014 Türkiye ihracatı 1,6 milyon dolar olmasına rağmen, artış miktarı 768 bin dolar, yüzde 83 lük bir büyüme yakalanmış durumda. Ancak Türkiye büyüklük olarak en büyük ihracatçı değil. Belarus, Rusya. Almanya 1 milyon doların üstündeki ihracatçılar ve bunların içinde en büyük Rusya. Rusya 2014 itibariyle 4 milyon dolarlık ihracat gerçekleştirmiş ancak bir önceki seneye göre yüzde 6'lık bir düşüş söz konusu. Bunların dışındaki rakibimiz Belarus ve Almanya, Belarus 2,4 milyon dolarlık, Almanya ise 1,9 milyon dolarlık hacim ve aynı zamanda da büyüyen ülkeler olarak dikkate alınmaları gerekiyor. Zaman zaman karşımıza çıkan Polonya'da bu ülkede 318 bin dolarlık 2014 ihracat ile yerini almış durumda. Rakibimiz olan Fransa'nın burada çok büyük bir etkinliği yok, 118 bin dolarlık ihracat gerçekleştirmiş. Hollanda 116 bin dolarlık ihracatla Türkmenistan pazarlarındaki yerlerini almış. 2014 itibariyle cari açık – 12,9 milyon dolar olarak gerçekleşmiştir. 2014 itibariyle ortalama birim fiyat ise 3.617 dolar/Ton olarak görülmektedir. Tedarikçi ülkelerin ortalama uzaklığı 2.875 km' olurken, 2010-2014 dönemi ithalatın büyüme oranı % 21 olmuştur.
Türkmenistan pazarı Türk firmalar açısından hedef pazarlardan biri olarak değerlendirmektedir

TÜRKMENİSTAN'IN UYGULADIĞI GÜMRÜK TARİFE ORANLARI VE VERGİLER

Tariffs
Procedures and Formalities
Statistics
Trade Barriers
SPS: Sanitary and Phytosanitary Issues
Rules of Origin
Services for SME
Import into the EU
EU Tariffs
Other Resources

- Country: **Turkmenistan**
- Product Code: **0406**
- Product description: **Cheese and curd**

New Search

Other information of this product code

- Procedures and Formalities
- Statistics

© copyright

Tariffs | Related notes for tariffs

Code	Product description	MFN
04	CHAPTER 4 DAIRY PRODUCE; BIRDS' EGGS; NATURAL HONEY; EDIBLE PRODUCTS OF ANIMAL ORIGIN, NOT ELSEWHERE SPECIFIED OR INCLUDED	
0406	Cheese and curd:	
0406.10	- Fresh (unripened or uncured) cheese, including whey cheese, and curd:	
0406.10.20	- - Of a fat content, by weight, not exceeding 40%	2%
0406.10.80	- - Other	2%
0406.20	- Grated or powdered cheese, of all kinds:	
0406.20.10	- - Glarus herb cheese (known as Schabziger) made from skimmed milk and mixed with finely ground herbs	2%
0406.20.90	- - Other	2%
0406.30	- Processed cheese, not grated or powdered:	

MFN ülkeleri Avrupalı rakiplerimizin de içinde oldukları esas gruptur. (GEN ve MFN ülke listeleri ekte verilmiştir.)Buna göre herkese uygulanan vergi oranı % 2 olarak gerçekleşmektedir.

UMMAN PAZARI

İthalatının 2014 itibariyle, 2013'e göre artış miktarı 10.4 milyon dolar ve oranı da %18 olmuştur. 2015 1. Çeyrek itibariyle İthalat (2014 1. Çeyreğe göre)- 17.5 milyon dolar azalmış ve oranı da % -100 olarak gerçekleşmiştir.

2014 itibariyle cari açık – 67.9 milyon dolar olarak gerçekleşmiştir.

2014 itibariyle ortalama birim fiyat ise 3.540 dolar/Ton olarak görülmektedir.

Tedarikçi ülkelerin ortalama uzaklığı 2.890 km' olurken, 2010-2014 dönemi ithalatın büyüme oranı %9 olmuştur.

Ülkeye olan Türkiye ihracatının 2014 itibariyle (2013'e göre) artış miktarı 295 bin dolar ve oranı da % 46 olarak gerçekleşirken Türkiye ihracatının 2015 1. Çeyrek itibariyle (2014 1. Çeyreğe göre) artış miktarı 114 bin dolar ve oranı da %70 olmuştur.

TEMEL KRİTERLERE GÖRE UMMAN PAZARI

KRİTERLER	DEĞER
İthalatın 2014 itibariyle 2013'e göre;	
Artış miktarı (Bin ABD$)	10.404
Artış oranı%	18
İthalatın 2015 1. Çeyrek itibariyle (2014 1. Çeyreğe göre)	

KRİTERLER	DEĞER
Ülkeye Türkiye ihracatının 2014 itibariyle 2013'e göre	
Artış miktarı (Bin ABD$)	295
Artış oranı % :	46
Ülkeye Türkiye ihracatının 2015 1. Çeyrek itibariyle (2014 1. Çeyreğe göre)	

Artış miktarı (Bin ABD$)	-17.565
Artış oranı % :	-100
2014 itibariyle cari açık ve fazla (ABD$)(milyon) :	-67.975
2014 itibariyle birim fiyat (ABD$)/ton:	3.540

Artış miktarı (Bin ABD$)	114
Artış oranı % :	70
2010-2014 dönemi ithalatın büyüme oranı:	9
Tedarikçi ülkelerin ortalama uzaklığı (km)	2.890

UMMAN PAZARINA 2014 İTİBARİYLE İHRACAT YAPAN RAKİP ÜLKELERİN BÜYÜME EĞİLİMLERİ(artışa göre dizilmiş)

İhracatçılar	2010	2011	2012	2013	2014	ARTIŞ	ORAN %
Dünya	49.373	48.216	63.196	57.616	68.020	10.404	18
Mısır	21.765	16.048	19.696	6.160	16.241	10.081	164
Suudi Arabistan	5.699	6.657	11.139	5.716	12.981	7.265	127
Yeni Zelanda	1.703	1.519	1.541	470	1.940	1.470	313
Fransa	1.196	1.266	2.268	806	1.996	1.190	148

Türkiye	0	0	25	468	1.231	763	163
Almanya	580	433	979	1.430	2.131	701	49
Fas	622	206	267	82	438	356	434
Hindistan	284	327	569	432	727	295	68
Birleşik Krallık	279	345	179	163	421	258	158
Hollanda	673	970	473	533	594	61	11
Polonya	0	0	104	0	0	0	
Kıbrıs Rum K.	98	347	461	504	494	-10	-2
Avusturya	377	677	788	38	0	-38	-100
ABD	338	939	776	1.051	935	-116	-11
Bahreyn	3.059	2.657	1.080	241	61	-180	-75
Avustralya	1.155	816	559	570	281	-289	-51
Danimarka	5.457	8.021	9.211	12.140	9.481	-2.659	-22
Birleşik Arap Emirlikleri	4.708	5.855	12.637	26.761	17.674	-9.087	-34

Umman 2014 yılı itibariyle 68 milyon dolarlık pazara sahip bir ülke, bir önceki yıla göre yaklaşık 10,4 milyon dolar büyümüş ve büyüme oranı da yüzde 18 olmuş. Önceki yıllara bakıldığı zaman sistematik bir büyüme görülebiliyor. Büyüklük olarak en büyük ihracatçı Birleşik Arap emirlikleri, 17,6 milyon dolarlık bir pazar payına ulaşmış ancak bir önceki seneye göre 9 milyon dolarlık bir düşüş görünüyor. Birleşik Arap Emirlikleri en büyük ikinci ihracatçı olarak Mısır geliyor ve onu da Suudi Arabistan izliyor. Mısır'ın ihracat miktarı 16,2 milyon dolar. Suudi Arabistan'ın 12,9 milyon dolar ancak bu ülke de artış anlamında en üst sırada yer alıyor. Mısır 10 milyon dolarla, Suudi Arabistan ise 7,2 milyon dolar artışla ilk iki sırayı artış miktarı açısından almış durumdalar. Bizden üst sırada yer alan iki rakibimiz Yeni Zelanda ve Fransa. Bunlarda 1,9 milyon dolarlık ihracatla ve artış miktarları da 1 milyon doların üstünde olmaları ile dikkat çekiyorlar. Türkiye 2012 yılında pazara girmiş, 25 bin dolarla, 2013 te 468 bin dolar, 2014 yılında 1,2 milyon dolara yükselmiş. Yüzde 163'lik bir büyüme ve

763 bin dolarlık bir artış söz konusu. Artış miktarı açısından arkamızdan Almanya, hem artış hem de hacım bakımından İngiltere ve Hollanda'da arkamızdan gelen ülkeler olarak görülüyor. 2014 itibariyle cari açık – 67,9 milyon dolar olarak gerçekleşmiştir. 2014 itibariyle ortalama birim fiyat ise 3.540 dolar/Ton olarak görülmektedir. Tedarikçi ülkelerin ortalama uzaklığı 2.890 km' olurken, 2010-2014 dönemi ithalatın büyüme oranı %9 olmuştur.

Umman pazarı Türkiye açısından hedef pazarlardan bir tanesi olarak değerlendirilebilir.

UMMAN'IN UYGULADIĞI GÜMRÜK TARİFE ORANLARI VE VERGİLER

Tariffs
Procedures and Formalities
Statistics
Trade Barriers
SPS: Sanitary and Phytosanitary Issues
Rules of Origin
Services for SME
Import into the EU
EU Tariffs
Other Resources

- Country: **Oman**
- Product Code: **0406**
- Product description: **Cheese and curd**

New Search

Other information of this product code

- Procedures and Formalities
- Statistics

© copyright

Tariffs | Related notes for tariffs

Code	Product description	MFN
04	CHAPTER 4 DAIRY PRODUCE; BIRDS' EGGS; NATURAL HONEY; EDIBLE PRODUCTS OF ANIMAL ORIGIN, NOT ELSEWHERE SPECIFIED OR INCLUDED	
0406	Cheese and curd:	
0406.10	- Fresh (unripened or uncured) cheese, including whey cheese, and curd	5%
0406.20	- Grated or powdered cheese, of all kinds	5%
0406.30	- Processed cheese, not grated or powdered	5%
0406.40	- Blue-veined cheese and other cheese containing veins produced by Penicillium roqueforti	5%
0406.90	- Other cheese:	
0406.90.10	- - Fresh fermented cream cheese	5%
0406.90.20	- - Medium hard cheese and hard cheese (for example Cheddar, Gouda, Gruyère, Parmesan)	5%

MFN ülkeleri Avrupalı rakiplerimizin de içinde oldukları esas gruptur. (GEN ve MFN ülke listeleri ekte verilmiştir.)Buna göre herkese uygulanan vergi oranı%5 olarak gerçekleşmektedir.

GÜRCİSTAN PAZARI

İthalatının 2014 itibariyle, 2013'e göre artış miktarı 524 bin milyon dolar ve oranı da % 8 olmuştur. 2015 1. Çeyrek itibariyle İthalat (2014 1. Çeyreğe göre)- 326 bin dolar azalmış ve oranı da % -19 olarak gerçekleşmiştir.

2014 itibariyle cari açık – 7.4 milyon dolar olarak gerçekleşmiştir.

2014 itibariyle ortalama birim fiyat ise 4.512 dolar/Ton olarak görülmektedir.

Tedarikçi ülkelerin ortalama uzaklığı 2.229 km' olurken, 2010-2014 dönemi ithalatın büyüme oranı %22 olmuştur.

Ülkeye olan Türkiye ihracatının 2014 itibariyle (2013'e göre) artış miktarı 141 bin dolar ve oranı da % 27 olarak gerçekleşirken Türkiye ihracatının 2015 1. Çeyrek itibariyle (2014 1. Çeyreğe göre) artış miktarı 10 bin dolar ve oranı da % 8 olmuştur.

TEMEL KRİTERLERE GÖRE GÜRCİSTAN PAZARI

KRİTERLER	DEĞER
İthalatın 2014 itibariyle 2013'e göre;	
Artış miktarı (Bin ABD$)	524
Artış oranı%	8
İthalatın 2015 1. Çeyrek itibariyle (2014 1. Çeyreğe göre)	
Artış miktarı (Bin ABD $)	-326

KRİTERLER	DEĞER
Ülkeye Türkiye ihracatının 2014 itibariyle 2013'e göre	
Artış miktarı (Bin ABD$)	141
Artış oranı % :	27
Ülkeye Türkiye ihracatının 2015 1. Çeyrek itibariyle (2014 1. Çeyreğe göre)	
Artış miktarı (Bin ABD $)	10

Artış oranı % :	-19
2014 itibariyle cari açık ve fazla (ABD$)(milyon) :	-7.423
2014 itibariyle birim fiyat (ABD$)/ton:	4.512

Artış oranı % :	8
2010-2014 dönemi ithalatın büyüme oranı:	22
Tedarikçi ülkelerin ortalama uzaklığı (km)	2.229

GÜRCİSTAN PAZARINA 2014 İTİBARİYLE İHRACAT YAPAN RAKİP ÜLKELERİN BÜYÜME EĞİLİMLERİ(artışa göre dizilmiş)

İhracatçılar	2010	2011	2012	2013	2014	ARTIŞ	ORAN%
Dünya	3.468	4.326	5.249	6.912	7.436	524	8
Fransa	6	137	532	741	1.039	298	40
Almanya	781	1.043	1.099	1.187	1.476	289	24
Türkiye	140	281	368	522	664	142	27
Polonya	155	186	181	311	428	117	38
İtalya	52	162	130	191	304	113	59

Lüksemburg	9	5	12	10	15	5	50
Finlandiya	321	322	372	419	360	-59	-14
Danimarka	91	234	151	227	122	-105	-46
Rusya	1.029	1.239	1.369	1.964	1.852	-112	-6
Ukrayna	247	198	262	737	622	-115	-16
Hollanda	442	308	250	479	356	-123	-26

Gürcistan pazarı 7,4 milyon dolarlık yüzde 8 oranında artmış ve 524 bin dolar büyümüş bir Pazar. 2014 itibariyle pazardaki en önemli oyuncular Rusya, Almanya ve Fransa. Bunlardan Rusya 2014 itibariyle 112 bin dolar küçülürken, Fransa 298 bin dolar büyümüş ve de 1 milyon dolarlık bir hacme ulaşmış. Almanya ise 1,4 milyon dolarlık ihracat gerçekleştirirken 289 bin dolarlık artış söz konusu. Artış sıralamasında Türkiye Almanya'nın hemen arkasından geliyor. 142 bin dolarlık bir artış, 2014 yılında 664 bin dolarlık ihracat gerçekleştirmiş durumda. Büyüme oranı ise yüzde 27. 2014 itibariyle cari açık – 7,4 milyon dolar olarak gerçekleşmiştir. 2014 itibariyle ortalama birim fiyat ise 4.512 dolar/Ton olarak görülmektedir. Tedarikçi ülkelerin ortalama uzaklığı 2.229 km' olurken, 2010-2014 dönemi ithalatın büyüme oranı %22 olmuştur.

Gürcistan pazarı bizim açımızdan önemli bir Pazar, çok yakın bir pazar ve Türk firmalar açısından hedef bir pazar olarak görülmelidir.

GÜRCİSTAN'IN UYGULADIĞI GÜMRÜK TARİFE ORANLARI VE VERGİLER

Tariffs
Procedures and Formalities
Statistics
Trade Barriers
SPS: Sanitary and Phytosanitary Issues
Rules of Origin
Services for SME
Import into the EU
EU Tariffs
Other Resources

- Country: **Georgia**
- Product Code: **0406**
- Product description: **Cheese and curd**

New Search

Other information of this product code

- Procedures and Formalities
- Statistics

© copyright

Tariffs | Related notes for tariffs

Code	Product description	EU	MFN
04	CHAPTER 4 DAIRY PRODUCE; BIRDS' EGGS; NATURAL HONEY; EDIBLE PRODUCTS OF ANIMAL ORIGIN, NOT ELSEWHERE SPECIFIED OR INCLUDED		
0406	Cheese and curd:		
0406.10	- Fresh (unripened or uncured) cheese, including whey cheese, and curd:		
0406.10.20	- - Of a fat content, by weight, not exceeding 40%	0%	5%
0406.10.80	- - Other	0%	5%
0406.20	- Grated or powdered cheese, of all kinds:		
0406.20.10	- - Glarus herb cheese (known as Schabziger) made from skimmed milk and mixed with finely ground herbs	0%	5%
0406.20.90	- - Other	0%	5%

Gürcistan Avrupa Birliğine 0 diğer ülkelere %5 gümrük vergisi uygulamaktadır.

YEMEN PAZARI

İthalatının 2014 itibariyle, 2013'e göre artış miktarı – 19.9 milyon dolar ve oranı da % - 30 olmuştur.

2014 itibariyle cari açık – 47.6 milyon dolar olarak gerçekleşmiştir.

2014 itibariyle ortalama birim fiyat ise 4.200 dolar/Ton olarak görülmektedir.

Tedarikçi ülkelerin ortalama uzaklığı 3.552 km' olurken, 2010-2014 dönemi ithalatın büyüme oranı % - 4 olmuştur.

Ülkeye olan Türkiye ihracatının 2014 itibariyle (2013'e göre) artış miktarı 17 bin dolar ve oranı da % 4 olarak gerçekleşirken Türkiye ihracatının 2015 1. Çeyrek itibariyle (2014 1. Çeyreğe göre) artış miktarı 73 bin dolar ve oranı da %69 olmuştur

TEMEL KRİTERLERE GÖRE YEMEN PAZARI

KRİTERLER	DEĞER
İthalatın 2014 itibariyle 2013'e göre;	
Artış miktarı (Bin ABD$)	-19.979
Artış oranı%	-30
İthalatın 2015 1. Çeyrek itibariyle (2014 1. Çeyreğe göre)	
Artış miktarı (Bin ABD$)	------
Artış oranı % :	----

KRİTERLER	DEĞER
Ülkeye Türkiye ihracatının 2014 itibariyle 2013'e göre	
Artış miktarı (Bin ABD$)	17
Artış oranı % :	4
Ülkeye Türkiye ihracatının 2015 1. Çeyrek itibariyle (2014 1. Çeyreğe göre)	
Artış miktarı (Bin ABD$)	73
Artış oranı % :	69

2014 itibariyle cari açık ve fazla (ABD$)(milyon) :	-47.660
2014 itibariyle birim fiyat (ABD$)/ton:	4.200

2010-2014 dönemi ithalatın büyüme oranı:	-4
Tedarikçi ülkelerin ortalama uzaklığı (km)	3.552

YEMEN PAZARINA 2014 İTİBARİYLE İHRACAT YAPAN RAKİP ÜLKELERİN BÜYÜME EĞİLİMLERİ(artışa göre dizilmiş)

İhracatçılar	2010	2011	2012	2013	2014	ARTIŞ	ORAN%
Mısır	43.709	46.800	27.183	23.244	27.098	3.854	17
Macaristan	13	0	134	62	286	224	361
Kanada	153	190	0	379	532	153	40
Türkiye	322	70	267	438	455	17	4
ABD	167	37	141	219	215	-4	-2
Almanya	25	12	18	107	22	-85	-79
Yeni Zelanda	0	268	282	562	462	-100	-18
Polonya	1.037	338	229	404	247	-157	-39
Hollanda	931	549	1.305	1.038	866	-172	-17
Avusturya	816	1.101	1.566	1.729	1.404	-325	-19

Bahreyn	2.503	2.764	3.428	5.265	4.770	-495	-9
Avustralya	915	1.568	1.970	2.426	1.558	-868	-36
Suudi Arabistan	0	0	0	3.730		-3.730	-100
Fas	5.758	2.438	12.940	19.176	9.671	-9.505	-50
Toplam	56.696	56.473	49.878	58.899	47.660	-11.239	-19

Yemen pazarı son beş yıldır düşmesine rağmen. Türkiye'nin yükseldiği bir pazar olması anlamında önem taşımaktadır. Toplam İhracat hacmi 47,6 milyon dolar ancak pazar 11,2 milyon dolar ve yüzde 19 küçülmüş durumda. 2014 itibariyle pazardaki en büyük oyuncu Mısır. 2014 ihracatı 27 milyon dolar ve Mısır 3,8 milyon dolarlık yüzde 17'lik bir artış yakalamış durumda. Bu ülkeler arasında Türkiye 455 bin dolarlık ihracatı ve 17 bin dolarlık artış ile yüzde 4 lük bir büyüme oranı yakalamış durumdadır. Küçülen bir pazarda bu büyüme oranı önemli bir gösterge olarak düşünülebilir, özellikle ülkelerin büyük kısmı genel bir düşüşte iken. Bahreyn'in 4,7 milyon dolarlık ihracatı 495 bin dolarlık bir düşüşe uğramış durumda. 2014 itibariyle cari açık – 47,6 milyon dolar olarak gerçekleşmiştir. 2014 itibariyle ortalama birim fiyat ise 4.200 dolar/Ton olarak görülmektedir. Tedarikçi ülkelerin ortalama uzaklığı 3.552 km' olurken, 2010-2014 dönemi ithalatın büyüme oranı % - 4 olmuştur.

Yemen pazarı Türk ihracatçılarının açısından değerlendirilmesi gereken bir pazardır.

YEMEN 'İN UYGULADIĞI GÜMRÜK TARİFE ORANLARI VE VERGİLER

Tariffs
Procedures and Formalities
Statistics
Trade Barriers
SPS: Sanitary and Phytosanitary Issues
Rules of Origin
Services for SME
Import into the EU
EU Tariffs
Other Resources

- Country: **Yemen**
- Product Code: **0406**
- Product description: **Cheese and curd**

New Search

Other information of this product code
- Procedures and Formalities
- Statistics

© copyright

Tariffs | Related notes for tariffs

Code	Product description	MFN
04	CHAPTER 4 DAIRY PRODUCE; BIRDS' EGGS; NATURAL HONEY; EDIBLE PRODUCTS OF ANIMAL ORIGIN, NOT ELSEWHERE SPECIFIED OR INCLUDED	
0406	Cheese and curd:	
0406.10	- Fresh (unripened or uncured) cheese, including whey cheese, and curd	5%
0406.20	- Grated or powdered cheese, of all kinds	5%
0406.30	- Processed cheese, not grated or powdered	5%
0406.40	- Blue-veined cheese and other cheese containing veins produced by Penicillium roqueforti	5%
0406.90	- Other cheese	5%

MFN ülkeleri Avrupalı rakiplerimizin de içinde oldukları esas gruptur. (GEN ve MFN ülke listeleri ekte verilmiştir.) Buna göre herkese uygulanan vergi oranı %5 olarak gerçekleşmektedir.

6. HEDEF PAZAR MÜŞTERİ LİSTELERİ

1- AZERBAYCAN

1 GOYCHAY SUD Director: Moustafa Badalov
Goychay Industrial Zone
Goychay
374220
Telephone: 12901153 Primary US SIC: 5451
Fax: 12901262 Employees: 31
Int. Code: 994
Dairy products stores

2 Zahmat-Ruzi MMC Director: Makhammed Mirsaad oglu Mammedov
38 Hasan Aliyev str.

Khyrdalan

Telephone: 123495763 Primary US SIC: 5143

Fax: 123495763Employees: 150

Int. Code: 994

Dairy products exc. dried or canned

3 West Product Marketing MMC Director: Kamaddin Sadik oglu Tagiyev

21A Vladislav Plotnikiv str.

BAKU

AZ1007

Telephone: Primary US SIC: 5143

Dairy products exc. dried or canned

4 MEDIC PRO LTD Director: Movsum Shikhiyev

4 Mekhanicheskaya Street

BAKU

370025

Telephone: 12901153 Primary US SIC: 2021

Fax: 12901262 Employees: 1

Int. Code: 994

Creamery butter

5 KURDEMIR SUD ZAVODU MMC Director: Fayat Ugur

92a Geidar Aliev str.

BAKU

AZ1029

Telephone: 124479763 Primary US SIC: 5143

Fax: 124479760

Int. Code: 994

Dairy products exc. dried or canned

6 SAHLIYALI SE Director-General: Fakhraddin Bashirov

poultry farming area

Hyrdalan

AZ0100

Telephone: 124481958 Primary US SIC: 2013

Fax: 124481958

Int. Code: 994

Sausages & other prepared meat products

2- BİRLEŞİK ARAP EMİRLİKLERİ

1 AL QUADAH L L C Managing Director: A Barazembeh

Gold Souk Area

Old Standard Chartered Building General Manager: Senior Executive Mohammed Noor

DUBAI

Controller: Finance Iyer Sethuraman

Telephone: 42255516 Primary US SIC: 5143

Fax: 42255539 Employees: 85

Int. Code: 971

Dairy products exc. dried or canned

2 AL SALAMI TOURISM &CARGO (L.L.C)

PO Box 88939

DUBAI

Telephone: Primary US SIC: 5143

Dairy products exc. dried or canned

3 ARVEEN GENERAL TRADING (L.L.C.) Managing Director: S. Shukrawi

National Bank of Umm Al Quwain Building, Room No. 703

Khalid Bin Waleed Street, PO Box-35869 Finance Controller: Finance Madhulal Bhatia

DUBAI

Accountant: Finance Sajim Jamal

Manager: Senior Executive Prakash Kurundath

Telephone: 43977100 Primary US SIC: 5143

Fax: 43977200

Int. Code: 971

Dairy products exc. dried or canned

4 AL SOUK SQUARE TRADING (L.L.C)

PO Box 11011

DUBAI

Telephone: 42212333 Primary US SIC: 5143

Int. Code: 971

Dairy products exc. dried or canned

5 ATAYEB CHOCOLATES

PO Box 27638

DUBAI

Telephone: Primary US SIC: 5143

Dairy products exc. dried or canned

6 BLOUDAN STATIONERY

PO Box 25793

DUBAI

Telephone: Primary US SIC: 5143

Dairy products exc. dried or canned

7 ANAN TRADING

PO Box 1600

DUBAI

Telephone: Primary US SIC: 5143

Employees: 1

Dairy products exc. dried or canned

8 BLUE STAR TRAVELS TUORISM & CARGO

PO Box 14191

DUBAI

Telephone: Primary US SIC: 5143

Dairy products exc. dried or canned

9 ATIQ MUBARAK ELECTRICAL EQUIPMENTS REPAIRING

PO Box 31343

DUBAI

Telephone: Primary US SIC: 5143

Dairy products exc. dried or canned

10 CONE TRADING

PO Box 70666

DUBAI

Telephone: Primary US SIC: 5143

Employees: 1

Dairy products exc. dried or canned

11 ALPHA PATENT REGISTRATION
PO Box 22408
DUBAI
Telephone: Primary US SIC: 5143
Dairy products exc. dried or canned

12 CREEK SIDE LEISURE CRUISES
PO Box 6177
DUBAI
Telephone: Primary US SIC: 5143
Dairy products exc. dried or canned

13 GAZA PALESTINE MILLS L L C Managing Director: Mohamed Salah
Abdulla Qayed Ahli Building, Khor Street
Deira Manager: Senior Executive Muneer Abu Shabban
Telephone: 42267159 Primary US SIC: 5143
Fax: 42260114 Employees: 25
Int. Code: 971
Dairy products exc. dried or canned

14 MASAKIN DAIRY FARM
Floor No 6, Suite No 20, 31 Street
Opposite Sana Boutique
Al Ain
Telephone: 37656666 Primary US SIC: 5143
Fax: 37832221 Employees: 45
Int. Code: 971
Dairy products exc. dried or canned

15 AL ARAB FOODSTUFF TRADING L.L.C
Behind Nissan Show Room, Al Humra Street
Opp to Al Manzil Boat House
Umm Al Quwain
Telephone: 67667482 Primary US SIC: 5143
Fax: 67667483 Employees: 50
Int. Code: 971
Dairy products exc. dried or canned

16 FSL FZE DUBAI BRANCH General Manager: Sudheer Kumar
Plot TP 010503 V, Techno Park
Jebel Ali Industrial Area 3
DUBAI
Telephone: 48131500 Primary US SIC: 5143
Fax: 48806050
Int. Code: 971
Dairy products exc. dried or canned

17 F S G MIDDLE EAST L L C Managing Director: Saby Dutta
Sheikh Dalmouk Building Office Number M08
Sheikh Zayed Road Accountant: Finance Drian Dantis
DUBAI
Manager Marketing: Marketing Arun Alex Elengical
Telephone: 43212938 Primary US SIC: 5143
Fax: 43212948 Employees: 15
Int. Code: 971
Dairy products exc. dried or canned

18 MONDELEZ EASTERN EUROPE MIDDLE EAST & AFRICA FZE

President and Director: Vishal Tikku

The Galleries Jebel Ali Free Zone

DUBAI Manager: Senior Executive Mahdi Al-Husseini

Finance Manager: Finance Sharad Dadlani

Personnel Director: Human Resources Kalpana Prathap

Manager: Senior Executive Anton Gevorkyan

Director: Senior Executive Mohamed El Shazly

Manager: Senior Executive Wael Sukkar

Director: Senior Executive Charles Nelson

Telephone: 48121656 Primary US SIC: 5143

Fax: 48857654

Int. Code: 971

Dairy products exc. dried or canned

19 N-MAY OVERSEAS FZE Chief Executive Officer: Gaurav Jain

Citadel Tower Business Bay

DUBAI Manager: Senior Executive Bhaskar Rana

Telephone: 45521356 Primary US SIC: 5143

Fax: 45521358 Employees: 7

Int. Code: 971

Dairy products exc. dried or canned

20 AL BUHEIRA LACNOR DAIRY COMPANY Chief Executive Officer: FADY ANTONIOS

Al Buheira Lacnor Dairy Building Old Double Cola Street

Industrial Area Number 4 Manager: Senior Executive AMIR ZWEIL

SHARJAH

Production Manager: Production ALFRED FERNANDES

Sales Manager: Sales ADIL SHER

Telephone: 65331551 Primary US SIC: 5143

Fax: 65336102 Employees: 900

Int. Code: 971

Dairy products exc. dried or canned

21 MINI MELTS (BR)

PO Box 10704

DUBAI

Telephone: Primary US SIC: 5143

Employees: 1

Dairy products exc. dried or canned

22 KINGDOM DATES

PO Box 3598

DUBAI

Telephone: Primary US SIC: 5143

Employees: 1

Dairy products exc. dried or canned

23 MILANO GELATERIA - BR

PO Box 5060

DUBAI

Telephone: Primary US SIC: 5143

Employees: 1

Dairy products exc. dried or canned

24 MOVENPICK - BRANCH OF SADAFCO FOODSTUFF CO (UAE) (L.L.C.)
PO Box 52953
DUBAI
Telephone: Primary US SIC: 5143
Dairy products exc. dried or canned

25 PRESTIGE TYRES
PO Box 88377
DUBAI
Telephone: Primary US SIC: 5143
Dairy products exc. dried or canned

26 Quality Ice Est.
P.O. Box 37284
Dubai Invesrment Park
Dubai, U A E
Telephone: 43383546 Primary US SIC: 5143
Int. Code: 971 Employees: 230
Dairy products exc. dried or canned

27 VIRTUAL IMAGE COMPUTER
PO Box 41192
DUBAI
Telephone: Primary US SIC: 5143
Dairy products exc. dried or canned

28 NICE ICE CREAM (L .L .C) - BRANCH
PO Box 10759
DUBAI
Telephone: Primary US SIC: 5143
Dairy products exc. dried or canned

29 MILKY LANE JUICY LUCY (L.L.C)
PO Box 6656
DUBAI
Telephone: Primary US SIC: 5143
Dairy products exc. dried or canned

30 E.F.D ICE CREAM (L L C) (BR.)
P.O.Box 95507
DUBAI
95507
Telephone: Primary US SIC: 5143
Dairy products exc. dried or canned

31 BUSTAN AL KHALEEJ EST.
10628
DUBAI
10628
Telephone: Primary US SIC: 5143
Employees: 1
Dairy products exc. dried or canned

32 GARGASH ENTERPRISES L L C ABU DHABI BRANCH
KHALID BIN AL WALEED STREET
ABU DHABI
328
Telephone: Primary US SIC: 5143
Dairy products exc. dried or canned

33 RAG FOODSTUFF TRADING LLC Managing Director: Somin Kunioath
Warehouse No. E12, Al Mullah Warehouse Complex Qusais Industrial
DUBAI Other Mini Somin
Finance Manager: Finance Dinil Kumar
Telephone: 42588623 Primary US SIC: 5143
Fax: 42588623 Employees: 147
Int. Code: 971
Dairy products exc. dried or canned

34 AL AWEIDA TRAVEL BUREAU
BIN AWEIDA BLDG
LIWA ST
ABU DHABI
10
Telephone: 26225333 Primary US SIC: 5143
Int. Code: 971
Dairy products exc. dried or canned

35 SAMA AL SHAM ROASTERY L.L.C Managing Director: Walid NM Albatta
Opposite Happy Land Supermarke, Alpha Building Hor Al Anz Stree
DUBAI
98078
Telephone: 501623780 Primary US SIC: 5143
Int. Code: 971 Employees: 8
Dairy products exc. dried or canned

36 LE CREMIER (L.L.C)
DUBAI
117331
Telephone: Primary US SIC: 5143
Dairy products exc. dried or canned

37 SNOWIE ME (L.L.C.)
PO Box 72002
DUBAI
Telephone: Primary US SIC: 5143
Dairy products exc. dried or canned

38 ARABIAN LEGEND PROPERTIES (L.L.C)
PO BOX NO 79998
DUBAI
Telephone: 43526367 Primary US SIC: 5143
Int. Code: 971
Dairy products exc. dried or canned

39 INTERNATIONAL LIVESTOCK FARM
AL SAD AHMED MOHD SUHAIL B.H. AL AMERI BLDG.
ABU DHABI
33662
Telephone: 37827883 Primary US SIC: 5143
Int. Code: 971
Dairy products exc. dried or canned

40 E.F.D ICE CREAM (L.L.C)(BR)
P.O.Box 95507

DUBAI

Telephone: Primary US SIC: 5143

Dairy products exc. dried or canned

41 ICE PACK TRADING (L.L.C)

DUBAI

Telephone: Primary US SIC: 5143

Dairy products exc. dried or canned

42 ALMATHAB TAYPING&DOCUMENT CLEARING

DUBAI

7496

Telephone: Primary US SIC: 5143

Dairy products exc. dried or canned

43 E.F.D ICE CREAM (L.L.C)

P.O.Box 95507

DUBAI

95507

Telephone: Primary US SIC: 5143

Dairy products exc. dried or canned

44 E.F.D ICE CREAM (L.L.C)(BR)

P.O.Box 00

DUBAI

Telephone: Primary US SIC: 5143

Dairy products exc. dried or canned

45 E.F.D ICE CREAM (L.L.C) - BR

P.O.Box 95507

DUBAI

95507

Telephone: Primary US SIC: 5143

Dairy products exc. dried or canned

46 Magic Cone Managing Director: Pearl Vilareall

Ithihad Road Dubai

DUBAI

171627

Telephone: 42951633 Primary US SIC: 5143

Int. Code: 971 Employees: 2

Dairy products exc. dried or canned

47 JONES SWEETT INTERNATIONAL LIMITED (DUBAI BRANCH)

DUBAI

120699

Telephone: Primary US SIC: 5143

Dairy products exc. dried or canned

48 EMIRATES INDUSTRY FOR CAMEL MILK AND PRODUCTS

DUBAI

Telephone: Primary US SIC: 5143

Dairy products exc. dried or canned

49 E.F.D ICE CREAM (L.L.C) BR

P.O.Box 95507

DUBAI

Telephone: Primary US SIC: 5143

Dairy products exc. dried or canned

50 AL AWEIDHA GROUP OF COMPANIES Proprietor:

Mohammed Al Aweidha

14th Floor, Al Aweidha Building

Liwa Street General Manager: Senior Executive Khalid Al Zaem

ABU DHABI

Manager: Senior Executive Mahmood Atiya

Controller: Finance Abdou Rehman Mansoor

Telephone: 26321800 Primary US SIC: 5143

Fax: 26322104 Employees: 25

Int. Code: 971

Dairy products exc. dried or canned

51 AL KHAJA COOPERHEAT

DUBAI

Telephone: 42665718 Primary US SIC: 5143

Int. Code: 971 Employees: 45

Dairy products exc. dried or canned

52 NEW ZEALAND MILK PRODUCTS (U A E) L L C Managing Director: Garry Glover

1st Floor, Union Properties Building

Next to Galadari Showroom Project Manager: OtherMark Dennehy

Al Quoz

Finance Manager: Finance Vipul Meisheri

Telephone: 43388549 Primary US SIC: 5143

Fax: 43392581 Employees: 1000

Int. Code: 971

Dairy products exc. dried or canned

53 BUSTAN AL KHALEEJ EST. Proprietor: Ali Rashid Ahmed Abdulla Loota

Bustan Al Khaleej Sheikh Zayed Road

2nd Inter Change Regional Manager: Senior Executive Zafarullah Azhikodan

DUBAI

General Manager: Senior Executive Scott Shankland

Sales Manager: Sales Ramesh Mohan

Accountant: Finance Nipuna Dhanushka

Telephone: 43382370 Primary US SIC: 5143

Fax: 43384979 Employees: 250

Int. Code: 971

Dairy products exc. dried or canned

54 SA ADALLAH SA ADALLAH TRADING COMPANY L L C

Saadallah Razzaq Mahmoud Saadal

Near Wafi City, Next DEWA

Oud Metha Bldg, 5th Floor, Flat No. 516

DUBAI

Telephone: Primary US SIC: 5143

Employees: 17

Dairy products exc. dried or canned

55 GALADARI ICE CREAM COMPANY LIMITED L L C - BRANCH

Al Ain

Telephone: Primary US SIC: 5143

Dairy products exc. dried or canned

56 AL ADEED RECORDING EST.

Al Ain

Telephone: Primary US SIC: 5143

Dairy products exc. dried or canned

57 ABU SAMRA AIR AND SEA CARGO OFFICE

Al Ain

Telephone: Primary US SIC: 5143

Dairy products exc. dried or canned

58 ADHWAA AL MADINA RECORDING

Al Ain

Telephone: Primary US SIC: 5143

Dairy products exc. dried or canned

59 AL AIN FARMS FOR LIVESTOCK PRODUCTION. Chief Executive Officer: Abdullah Saif Al Darmaki

Al Ain Farms for Livestock Production Building Dubai Road

Al Foah Area Chairman: Senior Executive Mohammed Saif Al Suwaidi

Al Ain

Director: Senior Executive Afraa Ahmad Sultan

Director: Senior Executive Adel Al Houssani

Finance Manager: Finance Nawfal Araka

General Manager: Senior Executive Abdullah Khamis Amer

Production Manager: Production Mohammed Said

Chief Operating Officer: Senior Executive Shashi Menon Kumar

Accountant: Finance Bashir Abdullah

Manager Human Resources: Human Resources Abdullah Veliakoth

Telephone: 37832929 Primary US SIC: 5143

Fax: 37832535 Employees: 1000

Int. Code: 971

Dairy products exc. dried or canned

60 HALEEB FOODS LIMITED Proprietor: Mohamed Chudry Elyas

Z2-16 Sharjah Saif Free Zone

SHARJAH Business Development Manager: Marketing Sajid Ghaznavi

Telephone: 65574363 Primary US SIC: 5143

Fax: 65574364 Employees: 3

Int. Code: 971

Dairy products exc. dried or canned

61 SAEED RECORDING STORES

Al Ain

Telephone: Primary US SIC: 5143

Dairy products exc. dried or canned

62 Silmco General Maintenence (L.L.C)

Deria

Dubai, U A E

Telephone: 503002671 Primary US SIC: 5143

Int. Code: 971 Employees: 10

Dairy products exc. dried or canned

63 AHMED BAKARI AC AND REFRIG. REPAIR WORKSHOP
Al Ain
Telephone: Primary US SIC: 5143
Dairy products exc. dried or canned

64 TARBAN RECORDING EST.
Al Ain
Telephone: Primary US SIC: 5143
Dairy products exc. dried or canned

65 GALADARI ICE CREAM CO. LTD LLC - ABU DHABI - BRANCH
ABU DHABI
Telephone: Primary US SIC: 5143
Dairy products exc. dried or canned

66 Galadari Ice Cream Co Ltd Llc - Al-Ain Manager: Mr.Hafsal Kazhungil
P.O. Box 10759
Umm Ramool, Al Rashidiya, Dubai
Al Ain, U A E
Telephone: 37655271 Primary US SIC: 5143
Int. Code: 971 Employees: 3
Dairy products exc. dried or canned

67 Galadari Ice Cream Co. Ltd Llc - Abu Dhabi - Branch Manager: Shafi Ansari Shaik Muhammed
P.O. Box 10759
Abu Dhabi, U A E
Telephone: 26723051 Primary US SIC: 5143
Int. Code: 971
Dairy products exc. dried or canned

68 GALADARI ICE CREAM CO. LTD LLC - ABU DHABI - BRANCH
ABU DHABI
Telephone: Primary US SIC: 5143
Dairy products exc. dried or canned

69 GALADARI ICE CREAM CO. LTD LLC - ABU DHABI - BRANCH
ABU DHABI
Telephone: Primary US SIC: 5143
Dairy products exc. dried or canned

70 GALADARI ICE CREAM CO. LTD LLC - ABU DHABI - BRANCH
ABU DHABI
Telephone: Primary US SIC: 5143
Dairy products exc. dried or canned

71 GALADARI ICE CREAM COMPANY LIMITED L L C - BRANCH
ABU DHABI
Telephone: Primary US SIC: 5143
Dairy products exc. dried or canned

72 GALADARI ICE CREAM CO. LTD LLC - ABU DHABI - BRANCH
ABU DHABI
Telephone: Primary US SIC: 5143
Dairy products exc. dried or canned

73 GALADARI ICE CREAM CO. LTD LLC - ABU DHABI - BRANCH
ABU DHABI
Telephone: Primary US SIC: 5143
Dairy products exc. dried or canned

74 GALADARI ICE CREAM CO. LTD LLC - ABU DHABI - BRANCH

ABU DHABI

Telephone: Primary US SIC: 5143

Dairy products exc. dried or canned

75 GALADARI ICE CREAM CO. LTD LLC - ABU DHABI - BRANCH

ABU DHABI

Telephone: Primary US SIC: 5143

Dairy products exc. dried or canned

76 LA FONTANA CAFE Proprietor: Ali Mohamed Ali

POBox47838

ABU DHABI

Telephone: Primary US SIC: 5143

Dairy products exc. dried or canned

77 COLD ROCK ICE CREAM Proprietor: Saif Ahmed Hamad Abdullah

POBox:31512

Abu Dhabi, U A E

Telephone: 26768087 Primary US SIC: 5143

Int. Code: 971

Dairy products exc. dried or canned

78 KHALID ABDULLA AL NUAIMI GENERAL AMAINTENANCE EST.

Al Ain

Telephone: Primary US SIC: 5143

Dairy products exc. dried or canned

79 KHAMS AL HAWAS RECORDING

Al Ain

Telephone: Primary US SIC: 5143

Dairy products exc. dried or canned

80 CONE ZONE ICE-CREAM

Al Ain

Telephone: Primary US SIC: 5143

Dairy products exc. dried or canned

81 SHUMOOA AL QAMER TYPEWRITING & PHOTOCOPYING OFFICE

Al Ain

Telephone: Primary US SIC: 5143

Dairy products exc. dried or canned

82 MINI MELTES Proprietor: Adel Ibrahim Abdulla Albadia Al

Al Ain, U A E

Telephone: Primary US SIC: 5143

Dairy products exc. dried or canned

83 DREEM ICE CREAM.

Al Ain

Telephone: Primary US SIC: 5143

Dairy products exc. dried or canned

84 GALADARI ICE CREAM COMPANY LIMITED L L C - BRANCH

ABU DHABI

Telephone: Primary US SIC: 5143

Dairy products exc. dried or canned

85 CHOICE ICE CREAM

POBox:54169

Abu Dhabi, U A E

Telephone: 26217748 Primary US SIC: 5143

Int. Code: 971

Dairy products exc. dried or canned

86 FAZALIYA ENTERPRISES - L L C - ABUDHABI BRANCH

ABU DHABI

Telephone: Primary US SIC: 5143

Dairy products exc. dried or canned

87 GALADARI ICE CREAM COMPANY LIMITED L L C - ABU DHABI - BRANCH

ABU DHABI

Telephone: Primary US SIC: 5143

Dairy products exc. dried or canned

88 GALADARI ICE CREAM CO. LTD LLC - ABU DHABI - BRANCH

ABU DHABI

Telephone: Primary US SIC: 5143

Dairy products exc. dried or canned

89 AL MASAR TYPEWRITING & PHOTOCOPYING OFFICE

Al Ain

Telephone: Primary US SIC: 5143

Dairy products exc. dried or canned

90 MR. SOFTY ICE CREAM

DUBAI

Telephone: Primary US SIC: 5143

Employees: 1

Dairy products exc. dried or canned

91 GALADARI ICE CREAM CO. LTD LLC - ABU DHABI - BRANCH

ABU DHABI

Telephone: Primary US SIC: 5143

Dairy products exc. dried or canned

92 GALADARI ICE CREAM CO. LTD LLC - ABU DHABI - BRANCH

ABU DHABI

Telephone: Primary US SIC: 5143

Dairy products exc. dried or canned

93 FRIENDS ICE CREAM SHOP

ABU DHABI

Telephone: Primary US SIC: 5143

Dairy products exc. dried or canned

94 TRANSMED ARABIAN ISLAND COMPANY - W L L

ABU DHABI

Telephone: Primary US SIC: 5143

Dairy products exc. dried or canned

95 ABBAR ZAINY TRADING ESTABLISHMENT

General Manager: Mazen Farakat

Municipality Building Mina Road

ABU DHABI

Telephone: 26732597 Primary US SIC: 5143

Fax: 26732996 Employees: 8

Int. Code: 971

Dairy products exc. dried or canned

96 GALADARI ICE CREAM COMPANY LIMITED L L C - BRANCH

ABU DHABI

Telephone: Primary US SIC: 5143

Dairy products exc. dried or canned

97 BAYNONA AUTOMATIC SERVICE EST

Al Ain

Telephone: Primary US SIC: 5143

Dairy products exc. dried or canned

98 RUMAIDAN TYPEWRITING & PHOTOCOPYING OFFICE

Al Ain

Telephone: Primary US SIC: 5143

Dairy products exc. dried or canned

99 GALADARI ICE CREAM CO. LTD LLC - ABU DHABI - BRANCH

ABU DHABI

Telephone: Primary US SIC: 5143

Dairy products exc. dried or canned

100 GALADARI ICE CREAM CO. LTD LLC - ABU DHABI - BRANCH

ABU DHABI

Telephone: Primary US SIC: 5143

Dairy products exc. dried or canned

101 SMOOTHY JUICES & ICE CREAM

ABU DHABI

Telephone: Primary US SIC: 5143

Dairy products exc. dried or canned

102 ABDULLA SAEED KHATER GENERAL MAINTENANCE EST.

Al Ain

Telephone: Primary US SIC: 5143

Dairy products exc. dried or canned

103 Qaser Al Halaweyyat

P.O. Box 64665

Al Ain, U A E

Telephone: Primary US SIC: 5143

Employees: 5

Dairy products exc. dried or canned

104 AL HARAMAIN ISLAMIC RECORDINGS

Al Ain

Telephone: Primary US SIC: 5143

Dairy products exc. dried or canned

105 AL FADHEELA TYPEWRITING & PHOTOCOPYING OFFICE

Al Ain

Telephone: Primary US SIC: 5143

Dairy products exc. dried or canned

106 Danisat (Middle East) Chairman: Peder Sidelmann

P O Box 18680,

Jebel Ali, Dubai

DUBAI

Telephone: 48872168 Primary US SIC: 5143

Int. Code: 971 Employees: 2

Dairy products exc. dried or canned

107 FOODLINERS CORPORATION Managing Director: Abdulla Rahman

Office No.LOB2 BF25

Jebel Ali Free Zone

DUBAI

Telephone: 48817326 Primary US SIC: 5143

Int. Code: 971

Dairy products exc. dried or canned

108 GALADARI REFRIGERATION COMPANY LIMITED L L C - ABU DHABI

ABU DHABI

Telephone: Primary US SIC: 5143

Dairy products exc. dried or canned

109 SUHAIL ICE CREAM

ABU DHABI

Telephone: Primary US SIC: 5143

Dairy products exc. dried or canned

110 AL KAWTHAR CLEAINING SERVICES & GENERAL MAINTENANCE

Al Ain

Telephone: Primary US SIC: 5143

Dairy products exc. dried or canned

111 AL HAMED GROUP - BRANCH Manager: Haytham Anas

P.O.Box 94

Al Ain

Telephone: 37620022 Primary US SIC: 5143

Int. Code: 971

Dairy products exc. dried or canned

112 BOURJ AL ARAB TYPEWRITING & PHOTOCOPYING OFFICE

Al Ain

Telephone: Primary US SIC: 5143

Dairy products exc. dried or canned

113 NATURE COLOUR JUICE

Al Ain

Telephone: Primary US SIC: 5143

Dairy products exc. dried or canned

114 BROOK FOOD - BRANCH

Al Ain

Telephone: Primary US SIC: 5143

Dairy products exc. dried or canned

115 GALADARI ICE CREAM CO. LTD LLC - ABU DHABI - BRANCH

ABU DHABI

Telephone: Primary US SIC: 5143

Dairy products exc. dried or canned

116 BAKHIT ALAFARI SANITERY WORKS EST

Al Ain

Telephone: 37835887 Primary US SIC: 5143

Int. Code: 971

Dairy products exc. dried or canned

117 Al Mawsem Al Jaded Central Air Conditioning Est - Branch

Proprietor: Mr.Al Mawsem

P.O. Box 21553

Al Ain, U A E

Telephone: 37666477 Primary US SIC: 5143

Int. Code: 971 Employees: 1

Dairy products exc. dried or canned

118 GALADARI ICE CREAM CO. LTD LLC - ABU DHABI - BRANCH

ABU DHABI

Telephone: Primary US SIC: 5143

Dairy products exc. dried or canned

119 GALADARI ICE CREAM CO. LTD LLC - ABU DHABI - BRANCH

ABU DHABI

Telephone: Primary US SIC: 5143

Dairy products exc. dried or canned

120 GALADARI ICE CREAM CO. LTD LLC - ABU DHABI - BRANCH

ABU DHABI

Telephone: Primary US SIC: 5143

Dairy products exc. dried or canned

121 GALADARI ICE CREAM CO. LTD LLC - ABU DHABI - BRANCH

ABU DHABI

Telephone: Primary US SIC: 5143

Dairy products exc. dried or canned

122 GALADARI ICE CREAM CO. LTD LLC - ABU DHABI - BRANCH

ABU DHABI

Telephone: Primary US SIC: 5143

Dairy products exc. dried or canned

123 AL SHABAB REFRESHMENTS Proprietor: Abubaker Mohamed Abdul Qader Al

POBox:96453

ABU DHABI

Telephone: 24481955 Primary US SIC: 5143

Int. Code: 971

Dairy products exc. dried or canned

124 P S I MIDDLE EAST LLC

DUBAI

Telephone: Primary US SIC: 5143

Dairy products exc. dried or canned

125 MAROOSH FOOD & SOFTDRINKS - BRANCH General Manager: Mr Adnan Dbouk

P.O. Box 26269

ABU DHABI

Telephone: 26441419 Primary US SIC: 5143

Int. Code: 971 Employees: 150

Dairy products exc. dried or canned

126 MARROSH ARABIC ICE CREAM Proprietor: Lina Dandan

POBox3890AbuDhabiLiwaStAbuDhabi

ABU DHABI

Telephone: 26795325 Primary US SIC: 5143

Int. Code: 971

Dairy products exc. dried or canned

127 DOLOMITI (LLC) FOR ICE CREAM TRADING Partner: Savio Conti

POBox3467

ABU DHABI

Telephone: Primary US SIC: 5143

Dairy products exc. dried or canned

128 CHOCOROSE TRADING

DUBAI

Telephone: Primary US SIC: 5143

Employees: 1

Dairy products exc. dried or canned

129 WELLINGTON MARKETING FZE Managing Director: Hassan Gozal
Intersun Building Jebel Ali Free Zone, Gate No. 04, Sheikh Zayed
Opposite of Easy Hotel, Near Roundabout No. 6 Director: Senior Executive Karim Gozall
DUBAI
Director: Senior Executive Ahmed Gozall
General Manager: Senior Executive Savas Hussan
General Manager: Senior Executive Sarwer Sayed
Finance Manager: Finance Ugur Aslam
Manager Planning: Production M. Akif Alabay
General Manager: Senior Executive Suresh Ballal
Manager Administration: Administration Mohammed Tayyab Ali
Accountant: Finance Naveen Kumar
Telephone: 48817432 Primary US SIC: 5143
Fax: 48817455
Int. Code: 971
Dairy products exc. dried or canned

130 Oil-PS FZCO Managing Director: M' Hamed Benamara
Office No LB05005
P O Box 17469
DUBAI
Telephone: 48814808 Primary US SIC: 5143
Int. Code: 971 Employees: 4
Dairy products exc. dried or canned

131 Al Safi Dairy DMCC Accountant: Shankar Luxman
AG Tower Jumeirah Lakes Tower
Al Faisaliah,
DUBAI
Telephone: 44393404 Primary US SIC: 5143
Int. Code: 971 Employees: 120
Dairy products exc. dried or canned

132 Bateaux DubaiLLC General Manager: Mr Deborah T
Opposite British Embassy
Bur Dubai
DUBAI
Telephone: 42660311 Primary US SIC: 5143
Int. Code: 971 Employees: 50
Dairy products exc. dried or canned

133 ANGLISS PACIFIC DUBAI
General Manager: Graham Evans
Kanoo Group Building, Trade Center Road
DUBAI Other Thomas K Titty
Secretary: Administration Susana Mendonsa
Telephone: 43378433 Primary US SIC: 5143
Fax: 43368714
Int. Code: 971
Dairy products exc. dried or canned

134 HACHA DAG ENTERPRISES EST Ilham Rzaev
Rigga Hotel Building, 1st Floor, Al Maqtoum Street,
DUBAI

Telephone: 42238555 Primary US SIC: 5143

Fax: 42230700 Employees: 2

Int. Code: 971

Dairy products exc. dried or canned

135 DANANIR FOOD STUFF COMPANY L L C

Managing Director: Ahmed Ismail

Behind Juma Al Majid Showroom, Al Wadha Street

Industrial Area

SHARJAH

Telephone: 65339239 Primary US SIC: 5143

Fax: 65339856 Employees: 400

Int. Code: 971

Dairy products exc. dried or canned

136 Multi World General Trading LLC

General Manager: Mr.Mohmads Abu

P O Box 244, P.O. Box 244

Moor Road, Bus Station

Abu Dhabi, U A E

244

Telephone: 24432400 Primary US SIC: 5143

Int. Code: 971 Employees: 20

Dairy products exc. dried or canned

137 AL ANDALUS BAKERY

PO Box 86711

DUBAI

Telephone: Primary US SIC: 5451

Dairy products stores

138 DAMASCUS SWEETS & ICE CRAEM (L.L.C.)

Manager: Mr Ezzeddin Aldawalibi

P.O. Box 13216

Deira

DUBAI

Telephone: 43339757 Primary US SIC: 2026

Int. Code: 971 Employees: 15

Fluid milk

139 DANA ICE CREAM Manager: Mr Shukat

P.O. Box 53339

Al Falah Plaza; Fathima Supermarket, Khalidya

DUBAI

Telephone: 42697717 Primary US SIC: 5812

Int. Code: 971 Employees: 8

Eating places

140 GAZA PALESTINE MILLS L L C

Managing Director: Mohamed Salah

Abdulla Qayed Ahli Building, Khor Street

Deira Manager: Senior Executive Muneer Abu Shabban

Telephone: 42267159 Primary US SIC: 5143

Fax: 42260114 Employees: 25

Int. Code: 971

Dairy products exc. dried or canned

141 RANK TRADING COMPANY L L CManaging

Director: Ramesh Salvi

Al Rigga Street
Next To Abu Dhabi Commercial Bank
DUBAI
Telephone: 42221301 Primary US SIC: 5149
Fax: 42221514 Employees: 3
Int. Code: 971
Groceries & related products, N.E.C.

142 Arla Foods Consumer International General Manager: Thomas Hoepner
Industrial Area No.15Sharjah,
National Paints Roundabout
SHARJAH
Telephone: Primary US SIC: 5451
Dairy products stores

143 DUNKIN BRANDS INTERNATIONAL – DMCC
Vice President: John Varghese
Jumeirah Business Centre Tower (JBC) 2
V1, Cluster V, Jumeriah Lake Towers
Office Manager: AdministrationMerlyn Thomas
DUBAI
Manager: Senior Executive Caner Gursoy
Telephone: 44525862 Primary US SIC: 5461
Int. Code: 971
Retail bakeries

144 A.S. TRADING (FZE) Proprietor: Rajinder Sobti
Executive Desk q1-08-015b
Sharjah Airport International Free Zone Accountant: Finance Ranjan Singh
SHARJAH
Telephone: 554153618 Primary US SIC: 5451
Int. Code: 971 Employees: 3
Dairy products stores

145 LACTALIS DAIRY PRODUCTS AND TRADING MIDDLE EAST DMCC
Unit No. 606
DUBAI
Telephone: 3623025 Primary US SIC: 5451
Int. Code: 971
Dairy products stores

146 National Food Products Co Manager: Mogens Mikkelsen
P.O. Box 2403
Hamdan Street
ABU DHABI
Telephone: 25582808 Primary US SIC: 5451
Fax: 25582214 Employees: 1000
Int. Code: 971
Dairy products stores

147 The Kuwaiti Danish Dairy Company Kcsc
P.O. Box 22677
Gate # 5, Roundabout # 13, Jebel Ali Free Zone
DUBAI
Telephone: 42957155 Primary US SIC: 5451
Fax: 42858655 Employees: 50

Int. Code: 971

Dairy products stores

148 Gujarat Co-Operative Milk Marketing Ferderation Ltd

P.O. Box 56936

DUBAI

Telephone: 48817322 Primary US SIC: 5451

Fax: 48817387 Employees: 50

Int. Code: 971

Dairy products stores

149 Unipex Dairy Products Co Ltd

Near Baf Marketing Llc, P.O. Box 5646

Industrial Area # 2 Near Baf Marketing Llc

SHARJAH

Telephone: 5337864 Primary US SIC: 5451

Fax: 5336312 Employees: 50

Int. Code: 971

Dairy products stores

150 Gulf & Safa Dairies (Adh) Company Llc General Manager:

Ravindra Kadam

P.O. Box 1759

Sas Al Nakhl

ABU DHABI

Telephone: 25582442 Primary US SIC: 2022

Fax: 25582635 Employees: 120

Int. Code: 971

Natural, processed & imitation cheese

151 Gulf & Safa Dairies Co

P.O. Box 2422

Al Rashidiya , Near Emirates Metro Station

DUBAI

Telephone: 42858004 Primary US SIC: 5451

Fax: 42858392 Employees: 50

Int. Code: 971

Dairy products stores

152 Al Ain Dairy Factory

P.O. Box 31642

Ground Floor Truck Road, Near Truck Road Alain

Al Ain

Telephone: 37832111 Primary US SIC: 5451

Fax: 37832424 Employees: 50

Int. Code: 971

Dairy products stores

153 Zams International

P.O. Box 17228

It Plaza, Opposite Le Solarium

DUBAI

Telephone: 48819060 Primary US SIC: 5451

Fax: 48871868 Employees: 50

Int. Code: 971

Dairy products stores

154 Al-Rawabi Dairy Companyit Technical Manager:

Mohammad Azeemuddin

P.O. Box 50368

DUBAI Technical Manager: IT Mr Mohammad Azeemuddin

Telephone: 42892123 Primary US SIC: 5451

Fax: 42892494 Employees: 50

Int. Code: 971

Dairy products stores

155 PASHA FOOD & BEVERAGE COMPANY (L L C) BR

P O BOX 500300

DUBAI

500300

Telephone: Primary US SIC: 2051

Bread & other bakery products

156 EMIRATES DAIRY FARM

SUWAIHAN - SAEED AHMAD SALEM HUMAIL AL AMERI LAND

ABU DHABI

24007

Telephone: Primary US SIC: 5451

Dairy products stores

157 Wonder Park (L.L.C.) Manager: Mr. Mohamed Shafeeullah Raheem

P.O. Box 28844

Next to Creek Park, Garhoud Bridge, Dubai, UAE

Dubai, U A E

28844

Telephone: 43241623 Primary US SIC: 5091

Int. Code: 971

Sporting & recreational goods & supplies

158 AL FALAJ PURE DRINKING WATER CO.(BR)

P.O.Box 1104

DUBAI

1104

Telephone: Primary US SIC: 5451

Dairy products stores

159 JOGA JUICE

118148

DUBAI

118148

Telephone: Primary US SIC: 5451

Employees: 1

Dairy products stores

160 APPAREL (LLC) Nilesh Ved

Apparel Group Building Jebel Ali Free Zone South

DUBAI General Manager: Senior Executive Kamal Kotak

Chief Finance Officer: Finance Neeraj Dechandani

Officer: Other Atish Rakholia

Telephone: 48136786 Primary US SIC: 5611

Fax: 48864073 Employees: 3000

Int. Code: 971

Men's clothing & accessory stores

161 THE MIX

118072

DUBAI

118072

Telephone: Primary US SIC: 5451

Employees: 1

Dairy products stores

162 LA IBENSE CAFE

26011

DUBAI

26011

Telephone: Primary US SIC: 5451

Dairy products stores

163 CORLEON FIRST CUP COFFEE

Proprietor: Taragh Abdhul Aziz

Al Attar Shoping Center

DUBAI General Manager: Senior Executive Ali Mohammad

Telephone: 43344510 Primary US SIC: 5499

Int. Code: 971 Employees: 3

Miscellaneous food stores

164 FARZANA TRADING EST Proprietor: Mohammed Hasson Ali

Shop No 89-90

Awir Fruit Market

General Manager: Senior Executive

Hamid Reza Tahiri

DUBAI

Accountant: Finance Bahgat Naeem Boctor

Commercial Manager: Sales Shukrullah Hasson Ali

Import Manager: Other V Janardhan

Accountant: Finance Rajiv Krishna

Finance Manager: Finance Nasser Faha Elhaj

Telephone: 43200101 Primary US SIC: 5149

Fax: 43334843 Employees: 300

Int. Code: 971

Groceries & related products, N.E.C.

165 AL AIN COLD STORES (L.L.C.) Director: Mithkal Atallah

Behind Stalco Building, Hilal Bin Salim Building Zabeel Road

Next To Al Sharafie Centre Director: Senior Executive

Marwan Atallah (M)

DUBAI

Telephone: 43964971 Primary US SIC: 5142

Fax: 43965176 Employees: 43

Int. Code: 971

Packaged frozen foods

166 Swaihan Dairies Est.

Khalifa Str

Al Ain, U A E

Telephone: Primary US SIC: 5451

Employees: 15

Dairy products stores

167 CHEESE & PICKLES CENTRE - W L L

ABU DHABI

Telephone: Primary US SIC: 5451

Dairy products stores

168 AL AIN FARMS FOR LIVESTOCK PRODUCTION - ABU DHABI BRANCH
ABU DHABI
Telephone: Primary US SIC: 5451
Dairy products stores

169 CONRER SUNRISE BAKERY & MARKETS
ABU DHABI
Telephone: Primary US SIC: 5451
Dairy products stores

170 AL AIN FARMS FOR LIVESTOCK PRODUCTION - ABU DHABI BRANCH - BRANCH
ABU DHABI
Telephone: Primary US SIC: 5451
Dairy products stores

171 ALAIN MILK & FOODSTUFF SALES CENTRE
ABU DHABI
Telephone: Primary US SIC: 5451
Dairy products stores

172 GREEN MEADOW TRADING
P.O.Box 120384
DUBAI
120384
Telephone: Primary US SIC: 5451
Employees: 1
Dairy products stores

173 E M T TRADING L L C
P.O.Box 32859
DUBAI
Telephone: Primary US SIC: 5451
Dairy products stores

174 LEBANESE MILK & CHEESE COMPANY - SHATOORA - W L L ABU DHABI BRANCH
ABU DHABI
Telephone: Primary US SIC: 5451
Dairy products stores

175 ARSHAD & AHMAD TRADING (L.L.C)
MUHAMMAD ARSHAD JAVAID
POBox:82080dubaiuae
DUBAI
Telephone: 42732124 Primary US SIC: 5451
Fax: 42732113
Int. Code: 971
Dairy products stores

176 Unipex Dairy Products Company Limited
General Manager: Prakash Shedge
P.O. Box 5646
Al Wasit Road, Industrial Area 2
SHARJAH
Telephone: 65337864 Primary US SIC: 5451
Int. Code: 971 Employees: 100
Dairy products stores

177 MIDDLE EAST BASIC NUTRITIONALS (L.L.C)

P.O.Box 14395
DUBAI
Telephone: Primary US SIC: 5451
Dairy products stores

178 GREENHOUSE SUPERMARKET General Manager: Petross Hadjipetrou
Industrial Area No. 1
SHARJAH Finance Manager: Finance Nair Krishnan (M)
Telephone: 65332219 Primary US SIC: 5148
Fax: 65336631 Employees: 40
Int. Code: 971
Fresh fruits & vegetables

179 Arla National Food Products Company LLC
Managing Director: Rasmus Kjeldsen
P.O. Box 5983
Sharjah, U A E
Telephone: 5346767 Primary US SIC: 5451
Fax: 5347575 Employees: 10
Int. Code: 971
Dairy products stores

MASAKIN DAIRY FARM
Floor No 6, Suite No 20, 31 Street
Opposite Sana Boutique
Al Ain
Telephone: 37656666 Primary US SIC: 5143
Fax: 37832221 Employees: 45
Int. Code: 971
Dairy products exc. dried or canned

180 RAG FOODSTUFF TRADING LLC
Managing Director: Somin Kunioath
Warehouse No. E12, Al Mullah Warehouse Complex Qusais Industrial
DUBAI Other Mini Somin
Finance Manager: Finance Dinil Kumar
Telephone: 42588623 Primary US SIC: 5143
Fax: 42588623 Employees: 147
Int. Code: 971
Dairy products exc. dried or canned

181 AL AWEIDHA GROUP OF COMPANIES Proprietor: Mohammed Al Aweidha
14th Floor, Al Aweidha Building
Liwa Street General Manager: Senior Executive Khalid Al Zaem
ABU DHABI
Manager: Senior Executive Mahmood Atiya
Controller: Finance Abdou Rehman Mansoor
Telephone: 26321800 Primary US SIC: 5143
Fax: 26322104 Employees: 25
Int. Code: 971
Dairy products exc. dried or canned

182 AL KHAJA COOPERHEAT
DUBAI

Telephone: 42665718 Primary US SIC: 5143

Int. Code: 971 Employees: 45

Dairy products exc. dried or canned

183 NEW ZEALAND MILK PRODUCTS (U A E) L L C Managing Director: Garry Glover

1st Floor, Union Properties Building

Next to Galadari Showroom Project Manager: OtherMark Dennehy

Al Quoz

Finance Manager: Finance Vipul Meisheri

Telephone: 43388549 Primary US SIC: 5143

Fax: 43392581 Employees: 1000

Int. Code: 971

Dairy products exc. dried or canned

184 BUSTAN AL KHALEEJ EST. Proprietor: Ali Rashid Ahmed Abdulla Loota

Bustan Al Khaleej Sheikh Zayed Road

2nd Inter Change Regional Manager: Senior Executive Zafarullah Azhikodan

DUBAI

General Manager: Senior Executive Scott Shankland

Sales Manager: Sales Ramesh Mohan

Accountant: Finance Nipuna Dhanushka

Telephone: 43382370 Primary US SIC: 5143

Fax: 43384979 Employees: 250

Int. Code: 971

Dairy products exc. dried or canned

185 AL AIN FARMS FOR LIVESTOCK PRODUCTION. Chief Executive Officer: Abdullah Saif Al Darmaki

Al Ain Farms for Livestock Production Building Dubai Road

Al Foah Area Chairman: Senior Executive Mohammed Saif Al Suwaidi

Al Ain

Director: Senior Executive Afraa Ahmad Sultan

Director: Senior Executive Adel Al Houssani

Finance Manager: Finance Nawfal Araka

General Manager: Senior Executive Abdullah Khamis Amer

Production Manager: Production Mohammed Said

Chief Operating Officer: Senior Executive Shashi Menon Kumar

Accountant: Finance Bashir Abdullah

Manager Human Resources: Human Resources Abdullah Veliakoth

Telephone: 37832929 Primary US SIC: 5143

Fax: 37832535 Employees: 1000

Int. Code: 971

Dairy products exc. dried or canned

186 HACHA DAG ENTERPRISES EST Ilham Rzaev

Rigga Hotel Building, 1st Floor, Al Maqtoum Street,

DUBAI

Telephone: 42238555 Primary US SIC: 5143

Fax: 42230700 Employees: 2

Int. Code: 971

Dairy products exc. dried or canned

3- BAHREYN

1 NADA DAIRY Proprietor: Mohammed Abdulla Zaid Alothman

Block 603 34-301

MUHAZZA, ISMAIL NALAKATH P.

Sitra

Telephone: 17736322 Primary US SIC: 5149

Fax: 17730878 Employees: 85

Int. Code: 973

Groceries & related products, N.E.C.

2 KRAFT FOODS (BAHRAIN) WLL Director: Mohammad Rateb Mohammad Amro

Block 115, Building 1528 Road 1520, Hidd Industrial Area, Near H

Bahrain International Investment Director: Senior Executive Kalpana Prathap

Hidd

Director: Senior Executive Vishal Tikku

Director: Senior Executive Martin Kane

General Manager: Senior Executive Son Mofi

Manager Administration: Administration Mariam Mohammed

Manager Human Resources: Human Resources Himat Victar

Finance Controller: Finance Dibbas Sarkar

Telephone: 17464555 Primary US SIC: 5084

Fax: 17464505 Employees: 220

Int. Code: 973

Industrial machinery & equipment

3 HOME BASICS Proprietor: Angelek Yaqoob Yousif Mohammed

Building 1023 Road 3621

Al Seef District Manager: Senior Executive Cliffered Jhon D

MANAMA

General Manager: Senior Executive Jassim Al Ameen

Telephone: 17587701 Primary US SIC: 5021

Fax: 17587702 Employees: 8

Int. Code: 973

Furniture 100

4 THE COCA COLA BOTTLING COMPANY OF BAHRAIN WLL

Managing Director: Mohamed Akeel

The Coca-Cola Bottling Company of Bahrain Building Block : 744,

Road : 4450 Chairman: Senior Executive Shaikh Salman Bin Khalifa Al Khalifa

A'ali

11230 Director: Senior Executive Sami Salman Ahmed Kaiksow

Director: Senior Executive Salman Saleh Salman Almahmeed

Director: Senior Executive John Mtchell Guarino

Director: Senior Executive Rafik Roushdi El Toukhi

General Manager: Senior Executive David Swan

Manager Administration: Administration Jameel Al Aswad

Sales Manager: Sales Omar Abdulrazzaq Tayeb

Telephone: 17781414 Primary US SIC: 5199

Fax: 17784482 Employees: 160

Int. Code: 973

Nondurable goods, N.E.C.

5 GULF HORIZON INTERNATIONAL EST Proprietor: Yousif Mohammed Yousif Mohammed

Flat 710, Floor 7th

Falcon Tower Accounts Manager: Finance Masood Kareem

MANAMA

Telephone: 533661 Primary US SIC: 5194

Fax: 535717 Employees: 7

Int. Code: 973

Tobacco & tobacco products

6 BAHRAIN FRESH FRUITS S.P.C Director & Chairman: Khalid Abdul Rahman Al Moayyed

Building 150,Aradous highway, Block 236 Road 30

Samaheej, Qallali Director: Senior Executive Yusuf Saleh Al Saleh

MANAMA

Director: Senior Executive Fouad Kanoo

Director: Senior Executive Abdul Redha Daylami

Manager Human Resources: Human Resources Ibrahim Ali Al Samaheejy

Telephone: 827544 Primary US SIC: 5142

Fax: 827533 Employees: 70

Int. Code: 973

Packaged frozen foods

7 AJMAN CAFETERIA Proprietor: ABDULLA ISA HASAN

260 MANAMA/AL SALMANIYA

Telephone: Primary US SIC: 5143

Dairy products exc. dried or canned

8 ALHAMRIYA GRILLS Proprietor: ALI DAWOOD SALMAN

964 BARBAR

Telephone: 9464966 Primary US SIC: 5143

Int. Code: 973

Dairy products exc. dried or canned

9 ALBAYAN TRANSLATION Proprietor: ABDULKARIM ALI AHMED FAKHARAWI

967 AL-DAIH

MANAMA

Telephone: 553133 Primary US SIC: 5143

Int. Code: 973

Dairy products exc. dried or canned

10 JANAN JUICE & SANDWICH Proprietor: EBRAHIM ALI AHMED ALHAYKI
78 MUHARRAQ TOWN
Muharraq
Telephone: Primary US SIC: 5143
Dairy products exc. dried or canned

11 KHALID AHMED ALBINALI Proprietor: KHALID AHMED ABDULLA ALBINALI
2431 MANAMA CENTER
Telephone: Primary US SIC: 5143
Dairy products exc. dried or canned

12 SALMAN ISA ALI ABDULLA Proprietor: SALMAN ISA ALI ABDULLA
137 MANAMA CENTER
MANAMA
Telephone: 256860 Primary US SIC: 5143
Int. Code: 973
Dairy products exc. dried or canned

13 AL MABROR SANDWICHES & JUICE Proprietor: FAWZIA AHMED ALI ALMUTHAWEB
?108 KARBABAD
Telephone: Primary US SIC: 5143
Dairy products exc. dried or canned

14 ALWADI CAFETERIA Proprietor: MOOZA ABDULLA ALI ALZAED
3543 MADINAT HAMAD
Hamad Town
Telephone: Primary US SIC: 5143
Dairy products exc. dried or canned

15 QUSAI CAFETERYA Proprietor: ABDULLA YUSUF ISMAEEL ALHADDAD
9 TUBLI
Telephone: Primary US SIC: 5143
Dairy products exc. dried or canned

16 HAI MILAN Proprietor: ADEL ABDULLA ABDULKARIM ALMEER
543 TUBLI
Telephone: Primary US SIC: 5143
Dairy products exc. dried or canned

17 ALBANKI JUICER Proprietor: ALI YAQOOB ABDULAZIZ ALBANKI
643 MUHARRAQ TOWN
Telephone: Primary US SIC: 5143
Dairy products exc. dried or canned

18 59 STORES Proprietor: HASAN ALI AHMED ALKHAJA
34 MANAMA CENTER
P.O.Box 273
Telephone: Primary US SIC: 5143
Dairy products exc. dried or canned

19 ABUNAWAS SNACK BAR Proprietor: AMMAR ABDULMALIK MOHAMMED
118 ISA TOWN

P.O.Box 509
Isa Town
Telephone: Primary US SIC: 5143
Dairy products exc. dried or canned

20 ALBURAQ GRILLS Proprietor: ALI AHMED ALI ALTAWEEL
00032 JIDHAFS TOWN
P.O.Box 55888
Jidhafs
Telephone: 552668 Primary US SIC: 5143
Int. Code: 973
Dairy products exc. dried or canned

21 COOL LAND SANDWIICHES & JUICE Proprietor: ABDALI ABDULLA HABIB ABDULLA
329 JID ALI
Telephone: Primary US SIC: 5143
Dairy products exc. dried or canned

22 HALEEM SANDWICHES & FALAFEL Proprietor: S.SAEED ABDULLA HUSSAIN
1190 RIFFA/BU KOWARAH
Telephone: Primary US SIC: 5143
Dairy products exc. dried or canned

23 PAKISTAN RESTAURANT Proprietor: FATEMA HAJI MOHAMED ALAMEER
00199 MANAMA CENTER
Telephone: Primary US SIC: 5143
Dairy products exc. dried or canned

24 BREER RESTAURANT Proprietor: SALAH HAMEED ABDULHUSSAIN JAFFA
?0212 ISA TOWN
Telephone: Primary US SIC: 5143
Dairy products exc. dried or canned

25 EVERY BODY SANDWICHES Proprietor: BADRIYA JASSIM MOHAMMED ISMAIL
369 ARAD
P.O.Box 00000
Telephone: Primary US SIC: 5143
Dairy products exc. dried or canned

26 ASHJAN CAFETERIA Proprietor: ISA HABIB NASSER ALHABIB
103 MUHARRAQ TOWN
P.O.Box 23989
Telephone: 325614 Primary US SIC: 5143
Int. Code: 973
Dairy products exc. dried or canned

27 ASEEL CAFETERIA Proprietor: KHULOOD ABDULLA GHAYYATH SHUKRA
00032 MUHARRAQ TOWN
P.O.Box 00000
Telephone: Primary US SIC: 5143
Dairy products exc. dried or canned

28 ALIKER ALGHARBEI RESTAURANT Proprietor: ADNAN ABDULRASOOL AHMED ALOLAIW

101 WEST AL-EKER

Telephone: Primary US SIC: 5143

Dairy products exc. dried or canned

29 ARAFAH FOR JUICE & SANDWICHES Proprietor: NABEEL ISA HUDAIB ALMALOOD

173 HIDD TOWN

Telephone: Primary US SIC: 5143

Dairy products exc. dried or canned

30 FALAZEEN AL MUHARRAQ Proprietor: NASRIYA ISKANDAR MOHAMMED BAQER

105 MUHARRAQ TOWN

Telephone: Primary US SIC: 5143

Dairy products exc. dried or canned

31 AL HARAM SANDWICHES & JUICES Proprietor: WAFA HUMOOD MOHAMMED ALI

429 SAMAHEEJ

Telephone: 672556 Primary US SIC: 5143

Int. Code: 973

Dairy products exc. dried or canned

32 ALWAFA ICE CREAM Proprietor: YUSUF MOHAMED YUSUF ALGHAWI

50 MUHARRAQ TOWN

Telephone: Primary US SIC: 5143

Dairy products exc. dried or canned

33 RIO CAFETERIA Proprietor: OSAMA AHMED MOHAMED ALKOOHIJI

79 MUHARRAQ TOWN

Telephone: Primary US SIC: 5143

Dairy products exc. dried or canned

34 ALMAHMOOD TRANSLATION & PUBLISHING Proprietor: MAHMOOD SHAIKH ABDULLATIF AL MA

547 MANAMA/AL HOORA

P.O.Box 50060

MANAMA

Telephone: 296060 Primary US SIC: 5143

Int. Code: 973

Dairy products exc. dried or canned

35 OMAM TURKISH GRILLS Proprietor: ISA ABDULLA ISA MUSAIFER

?680 MADINAT HAMAD

Hamad Town

Telephone: 9453720 Primary US SIC: 5143

Int. Code: 973

Dairy products exc. dried or canned

36 ALJABRIYA CAFETERIA Proprietor: AHMED ISA EBRAHIM ALHADI

?0057 ARAD

Muharraq

Telephone: Primary US SIC: 5143

Dairy products exc. dried or canned

37 MODERN EDUCATION LIBRARY Proprietor: AHMED ABDULLA MOHAMED ALJAFEN

994 MANAMA/AL SALMANIYA
Telephone: Primary US SIC: 5143
Dairy products exc. dried or canned

38 RAIHANA SANDWICHES Proprietor: KHALIFA MOHAMMED JASSIM BAHAR
685 MUHARRAQ TOWN
Muharraq
Telephone: 3436710 Primary US SIC: 5143
Int. Code: 973
Dairy products exc. dried or canned

39 ALMASARAH CAFETERIA Proprietor: ABEDALI MUSALLAM ALI FATEEL
64 MANAMA CENTER
MANAMA
Telephone: Primary US SIC: 5143
Dairy products exc. dried or canned

40 RUFAIDA SANDWICHES Proprietor: MARIAM MOHAMMED ISMAIL GHULOOM
144 MANAMA CENTER
Telephone: 341688 Primary US SIC: 5143
Int. Code: 973
Dairy products exc. dried or canned

41 DAR ALMAREFAH Proprietor: SAMEERA SADEQ MOHAMED ALBAHARNA
627 MANAMA CENTER
Telephone: Primary US SIC: 5143
Dairy products exc. dried or canned

42 ALNASSRIYA CAFETERIA Proprietor: KHALED AHMED KHALIL ALMARAIKHI
?1002 ARAD
Telephone: 9621199 Primary US SIC: 5143
Int. Code: 973
Dairy products exc. dried or canned

43 TANTA SANDWICHES Proprietor: HAMEED ABDULLA YAQOOB ALNASHMI
?0979 RIFFA/BU KOWARAH
Telephone: Primary US SIC: 5143
Dairy products exc. dried or canned

44 BOURGMAN COFFEE SHOP Proprietor: MOHAMMED KHALID MOHAMMED SADIQ
20 MANAMA/AL NAI'M
P.O.Box 35
Telephone: 211221 Primary US SIC: 5143
Int. Code: 973
Dairy products exc. dried or canned

45 AHUD CAFETERIA Proprietor: NAZHA AHMED ISA HAMMAD
?0034 A'ALI
Telephone: Primary US SIC: 5143
Dairy products exc. dried or canned

46 BU HSSAIN CAFETERIA Proprietor: SAMEER EBRAHIM HAMAD ALHIDDI

?1120 DAMISTAN

Telephone: Primary US SIC: 5143

Dairy products exc. dried or canned

47 HAWALY SANDWICHES & JUICE Proprietor: WIDAD MOHAMMED QASSIM BUHAMMOOD

?66 ISA TOWN

P.O.Box 13131

Telephone: 322208 Primary US SIC: 5143

Int. Code: 973

Dairy products exc. dried or canned

48 ALZAHRANI CAFETERIA Proprietor: ZAHRA MOHAMMED DHAIF MOHAMMED

360 MANAMA/DIPL'AREA

Telephone: Primary US SIC: 5143

Dairy products exc. dried or canned

49 ZUHAIR MAJEED ALAWIProprietor: S.ZUHAIR MAJEED ALAWI ALMISHQAB

1310 MANAMA/AL JUFFAIR

Telephone: Primary US SIC: 5143

Dairy products exc. dried or canned

50 FIDA AL ZAHRAA SANDWICHES AND JUICE Proprietor: MONA MOHAMMED HASAN ALKOBAISI

502

Telephone: Primary US SIC: 5143

Dairy products exc. dried or canned

51 ASHA'S SWEETS & NAMKEEN Proprietor: MAHINDER DHAMANMAL

64 MANAMA CENTER

MANAMA

Telephone: 36311007 Primary US SIC: 5143

Int. Code: 973

Dairy products exc. dried or canned

52 JOHNYA FALAFEL Proprietor: TARIQ ABDULHUSSAIN SHABAN GHULA

1380 MANAMA CENTER

MANAMA

Telephone: Primary US SIC: 5143

Dairy products exc. dried or canned

53 QUANTUM Proprietor: ALI AHMED SALMAN MATAR

00033 MANAMA/AL QUDAIBIYA

P.O.Box 26734

Adliya

Telephone: 715141 Primary US SIC: 5143

Int. Code: 973

Dairy products exc. dried or canned

54 ESKANDROON GRILLS Proprietor: HASAN EBRAHIM HASAN KAMAL

14 MANAMA/AL HOORA

MANAMA

Telephone: Primary US SIC: 5143

Dairy products exc. dried or canned

55 ASIA PUBLIC RELATION & MANPOWER SERVICES
Proprietor: EBRAHIM ABDULKARIM MOHAMMED ALA
136 MANAMA/AL QUDAIBIYA
P.O.Box 26480
MANAMA
Telephone: Primary US SIC: 5143
Dairy products exc. dried or canned

56 ALMADHIF RESTAURANT Proprietor: ALI RADHI ALI AHMED
525 MADINAT HAMAD
P.O.Box 985
Hidd
Telephone: 9650805 Primary US SIC: 5143
Int. Code: 973
Dairy products exc. dried or canned

57 ALKAWTHAR JUICE & ICE CREAM Proprietor: SALWA AHMED JAFFAR ALARADI
?0193 AL-DAIH
P.O.Box 1466
Telephone: Primary US SIC: 5143
Dairy products exc. dried or canned

58 ATLANTA ICE CREAMES Proprietor: MOHAMMED AHMED JASSIM ALMAJED
?222 ISA TOWN
Telephone: Primary US SIC: 5143
Dairy products exc. dried or canned

59 ALKARAWAN RESTAURANT Proprietor: TAWFIQ AHMED ABDULLA HUSSAIN
?0108 KHARJIYA
P.O.Box 15881
Telephone: Primary US SIC: 5143
Dairy products exc. dried or canned

60 MOOZA KHALIL MOHSIN HUSSAIN ALI Proprietor: MOOZA KHALIL MOHSIN ALNAZER
1073? MANAMA/AL HOORA
Telephone: Primary US SIC: 5143
Dairy products exc. dried or canned

61 ALEATIDAL SANDWICHES Proprietor: ALAWIYA S.MOHAMMED HASAN HUMAID
51 MANAMA/AL NAI'M
Telephone: 411436 Primary US SIC: 5143
Int. Code: 973
Dairy products exc. dried or canned

62 ARTOGRAPH COMMUNICATION DESIGN Proprietor: JAMAL NASSER MOHAMMED ALYOUSIF
519 MANAMA / ALQUDAYBIYAH
P.O.Box 15664
Telephone: 710709 Primary US SIC: 5143
Int. Code: 973
Dairy products exc. dried or canned

63 OCTIC INTERNATIONAL FOR COMPUTER SYSTEMS
Proprietor: ABDULRAHMAN ALI SAQER ALATAWI

469 RIFFA/AL SHAMALI
P.O.Box 39163
Telephone: Primary US SIC: 5143
Dairy products exc. dried or canned

64 VIEW CORNER Proprietor: AMINA FADHEL KHALIFA ALBUSMAIT
4 MANAMA/BU GHAZAL
Telephone: Primary US SIC: 5143
Dairy products exc. dried or canned

65 ALTAQALAIN SANDWICHES Proprietor: MADINA JASSIM TAHER ALTIHO
971 BARBAR
Telephone: 590170 Primary US SIC: 5143
Int. Code: 973
Dairy products exc. dried or canned

66 MANGO CAFETERIA Proprietor: MARIAM MOHAMMED KADHIM ALI
277 MANAMA CENTER
Telephone: Primary US SIC: 5143
Dairy products exc. dried or canned

67 SAVE CORNER TRADING Proprietor: YASER HUMOOD YOUSIF NAJI
79 ARAD
Telephone: Primary US SIC: 5143
Dairy products exc. dried or canned

68 ALGHAD TRANSLATIONS Proprietor: MOHAMED ALI ABDULNABI KADHEM AL
1327
P.O.Box 11850
Telephone: Primary US SIC: 5143
Dairy products exc. dried or canned

69 SHAMEEM CAFETERIA Proprietor: MOHAMMED RAZZAQUE MIAN KHAN PIR
?66 RIFFA/AL HAJIYAT
Telephone: 9445720 Primary US SIC: 5143
Int. Code: 973
Dairy products exc. dried or canned

70 ALMUSTAQBAL PROMOTION, ADVERTISEMENT, & TRANSLATION COMPANY (PARTNERSHIP) EMADALDIN HATIM ABDULQADER HATI
398 MANAMA/BU ASHIRAH
Telephone: Primary US SIC: 5143
Dairy products exc. dried or canned

71 ISA HASAN ALDOSERI Proprietor: ISA HASAN EBRAHIM ALDOSERI
2128 RIFFA/AL SHARGI
Isa Town
Telephone: Primary US SIC: 5143
Dairy products exc. dried or canned

72 BAHRAIN FRIED CHICKEN Proprietor: MOHAMMED RADHI KHALIL EBRAHIM Z

115 MANAMA/AL NAI'M
P.O.Box 30018
MANAMA
Telephone: Primary US SIC: 5143
Dairy products exc. dried or canned

73 ASHABAB RESTAURANT Proprietor: ABDULNABI ABDULLA ABDULHUSAIN Y
?346 MANAMA/AL JUFFAIR
P.O.Box 1690
Telephone: 9209050 Primary US SIC: 5143
Int. Code: 973
Dairy products exc. dried or canned

74 ALJABRIYA CAFETERIA Proprietor: AHMED ISA EBRAHIM ALHADI
?1215 MUHARRAQ TOWN
Muharraq
Telephone: Primary US SIC: 5143
Dairy products exc. dried or canned

75 AGHRAB CAFETERIA & GRILLS Proprietor: YUSUF AHMED HUSAIN NASER
?43 SAMAHEEJ
P.O.Box 23133
Telephone: 9454453 Primary US SIC: 5143
Int. Code: 973
Dairy products exc. dried or canned

76 MASAHEER CAFETERIA Proprietor: KHALIFA MOHAMMED JASSIM BAHAR
3483 MANAMA/AL HOORA
MANAMA
Telephone: Primary US SIC: 5143
Dairy products exc. dried or canned

77 ALAMANAH SANDWICHES & JUICE Proprietor: MOHAMED HUMOOD MOHAMED HASAN
269 MUHARRAQ TOWN
Telephone: Primary US SIC: 5143
Dairy products exc. dried or canned

78 ORLANDO CAFETERIA Proprietor: LATEEFA KHALIFA MEJRIN ALKUWARI
28 ARAD
Telephone: Primary US SIC: 5143
Dairy products exc. dried or canned

79 MARSEEM SANDWICHES Proprietor: AMNAH ABDULLA DEABEL
?2670 SALMABAD
P.O.Box 30883
Telephone: 9661901 Primary US SIC: 5143
Int. Code: 973
Dairy products exc. dried or canned

80 ALJANADRIYA CAFETERIA Proprietor: LATEEFA AHMED ABDULLA
?0498 QALALI

Telephone: Primary US SIC: 5143

Dairy products exc. dried or canned

81 ZUHAL FALAFIL & CAFETERIA Proprietor: HAYA ABDULRAHMAN NASSER ALKAABI

629 MANAMA/AL SALMANIYA

Telephone: Primary US SIC: 5143

Dairy products exc. dried or canned

82 JABAL ALNOOR CAFETERIA Proprietor: AHLAM ABBAS SALMAN ALAALI

13 AL-DAIR

Telephone: Primary US SIC: 5143

Dairy products exc. dried or canned

83 AL ORSHAN CAFETERIA Proprietor: SALWA AHMED KHALIL ALMURAIKHI

119 HIDD TOWN

Telephone: Primary US SIC: 5143

Dairy products exc. dried or canned

84 SALI CAFETERIA Proprietor: KHADIJA HUSSAIN ABDULHUSSAIN AY

1698 KARZAKKAN

Telephone: Primary US SIC: 5143

Dairy products exc. dried or canned

85 ALRAHMA SANDWICHES Proprietor: ZAINAB MIRZA ALI ABDULNABI

1067 BILAD AL-QADEEM

Telephone: Primary US SIC: 5143

Dairy products exc. dried or canned

86 IDHRABOOH RESTAURANT Proprietor: ALI ABDULGHANI ISA EDHRABOO

150 AL-JASRAH

Telephone: Primary US SIC: 5143

Dairy products exc. dried or canned

87 BAHRAIN STARS RESTAURANT Proprietor: RUKHSANA KAUSAR MEHRAJ DIN F. C

205 MANAMA/AL HOORA

Telephone: Primary US SIC: 5143

Dairy products exc. dried or canned

88 DONYA ALSHAM PASTRIES Proprietor: JALILAH HUSSAIN MAHDI ABDULLA

460

Telephone: Primary US SIC: 5143

Dairy products exc. dried or canned

89 A&M INTERNATIONAL CONSULTANTS (PARTNERSHIP)

MUSTAFA HAMZA KHALIFA ABDULAAL

19 MANAMA/AL HOORA

Telephone: 9640662 Primary US SIC: 5143

Fax: 36338236

Int. Code: 973

Dairy products exc. dried or canned

90 DIGITAL CONVERGENCE SYSTEM COMPANY W.L.L.

yaser mohammaed j alkhalifa

19 MANAMA/AL HOORA

Telephone: Primary US SIC: 5143

Dairy products exc. dried or canned

91 Rennes Restaurant W.L.L. BATOOL SAYED HUSAIN KHALAF KHAL

?1209 RIFFA/AL HAJIYAT

Telephone: Primary US SIC: 5143

Dairy products exc. dried or canned

92 AWSAF FOR INTERNATIONAL TRADING WLL MUTAHAR ABDULLA ISMAEEL ALKABSI

1901 JID ALI

Telephone: Primary US SIC: 5143

Dairy products exc. dried or canned

93 T B The Brokers w.l.l FATEMA SAYED FADHEL ALI ALALAWI

5205 ISA TOWN

Telephone: Primary US SIC: 5143

Dairy products exc. dried or canned

94 ISA HASAN ALDOSERI Proprietor: ISA HASAN EBRAHIM ALDOSERI

443 ISA TOWN

Isa Town

Telephone: Primary US SIC: 5143

Dairy products exc. dried or canned

95 BORAKAY RESTAURANT FILIPINO CHINESE CUISINE

Proprietor: MUSTAFA SAYED MOHAMED HASAN ALH

722 MANAMA/AL HOORA

Telephone: Primary US SIC: 5143

Dairy products exc. dried or canned

96 RASHID HAMAD AL AMER Proprietor: RASHID HAMAD ALAMER

66 RIFFA/AL HUNAINIYAH

P.O.Box 00000

Telephone: Primary US SIC: 5143

Dairy products exc. dried or canned

97 BU ZAINAB CAFETERIA Proprietor: ABDULLA MAHDI HASAN

?511 JIDHAFS TOWN

Jidhafs

Telephone: 9893138 Primary US SIC: 5143

Int. Code: 973

Dairy products exc. dried or canned

98 ALHAJIYAT CAFETERIA Proprietor: SALIM ATEEQ SALIM

?1507 RIFFA/AL HAJIYAT

Riffa

Telephone: Primary US SIC: 5143

Dairy products exc. dried or canned

99 MAHMOOD HASAN ALI FROTAN Proprietor: MAHMOOD HASAN ALI FRUTAN

?57 MANAMA/UM AL HASSAM

P.O.Box 00000

MANAMA

Telephone: Primary US SIC: 5143

Dairy products exc. dried or canned

100 AL MOSHTRAK BAKERY & FALAFEEL Proprietor: RASHID ABDULKARIM MOHAMMED EBRA
2038 MANAMA CENTER
Telephone: 9294964 Primary US SIC: 5143
Int. Code: 973
Dairy products exc. dried or canned

101 ALSATER SANDWICH & FALAFEL Proprietor: MANSOOR MIRZA ALI HAMAD
1363 MANAMA CENTER
Telephone: Primary US SIC: 5143
Dairy products exc. dried or canned

102 ALWAHA SANDWICHES Proprietor: WAFIYAH AHMED YOUSIF MARHOON
418 MANAMA/AL HOORA
P.O.Box 5117
Telephone: Primary US SIC: 5143
Dairy products exc. dried or canned

103 ALHEKMA GRILLS Proprietor: AHMED MOHAMMED AHMED ALTURKI
106 RIFFA/AL BUHAIR
Telephone: Primary US SIC: 5143
Dairy products exc. dried or canned

104 7-11 RESTAURANT Proprietor: SANA ADLI ABDULRAHIM
1532 ISA TOWN
Telephone: 9661118 Primary US SIC: 5143
Int. Code: 973
Dairy products exc. dried or canned

105 ISFAHANI RESTAURANT Proprietor: ELIAS ABDULREDHA MOHAMED ALQASE
95 MANAMA/AL HOORA
Telephone: Primary US SIC: 5143
Dairy products exc. dried or canned

106 RASS AL RAJA CAFETERIA Proprietor: LAYLA ABDULRASOOL AHMED KHAMDAN
284 MUHARRAQ TOWN
Telephone: 9874440 Primary US SIC: 5143
Int. Code: 973
Dairy products exc. dried or canned

107 AL ASKARI CAFATIRIA Proprietor: ALI AHMED EBRAHIM ALASKIRI
?715 MANAMA/AL QUDAIBIYA
Telephone: Primary US SIC: 5143
Dairy products exc. dried or canned

108 EXTRA LINK TRANSLATION Proprietor: YOUSIF JUMA ISA SAFAR
3834 MANAMA CENTER
Telephone: Primary US SIC: 5143
Dairy products exc. dried or canned

109 ORLANDO CAFETERIA Proprietor: LATEEFA KHALIFA MEJRIN ALKUWARI
70 HIDD TOWN

Telephone: 9649646 Primary US SIC: 5143

Int. Code: 973

Dairy products exc. dried or canned

110 HOT & COLD CAFETERIA Proprietor: MONA MOHAMMED HASAN ALKOBAISI

380 MANAMA/AL HOORA

Telephone: 9685060 Primary US SIC: 5143

Int. Code: 973

Dairy products exc. dried or canned

111 ALTHALRA SANDWICHES Proprietor: MONA ABDULLA HELAL ABDULLA

1576 SADAD

Telephone: Primary US SIC: 5143

Dairy products exc. dried or canned

112 ALZAIN KELLA CAFETERIA Proprietor: MARIAM SAAD AHMED ALAMER

?196 RIFFA/AL GHARBI

Telephone: Primary US SIC: 5143

Dairy products exc. dried or canned

113 GREEN ROSE CAFETERIA Proprietor: FATIMA ALI HASAN NUSAIF

1071 SANAD

Telephone: Primary US SIC: 5143

Dairy products exc. dried or canned

114 INDUSTRIAD REPRESENTATIVE Proprietor: SHARIF MOHAMMED SHARIF AHMADI

4252 MANAMA/AL QUDAIBIYA

Telephone: Primary US SIC: 5143

Dairy products exc. dried or canned

115 AL FALAHIYA CAFETERIA Proprietor: KAWTHAR ISA ABDULLA ISMAIL

57 BUSAITEEN

Telephone: Primary US SIC: 5143

Dairy products exc. dried or canned

116 AL SEBAIE CAFETERIA Proprietor: HAITHAM ABDULNABI ALSEBAIE MAHM

1015A AL HAMALAH

Telephone: 6242807 Primary US SIC: 5143

Int. Code: 973

Dairy products exc. dried or canned

117 GLOBAL FOOD CONCEPTS W.L.L. Director: Waleed K A H Alkhurafi

Near to Ramada Hotel

Al Adleyah Director and General Manager: Senior Executive Haidar F A T Alnageeb

Manager: Senior Executive Mari Deeb

Telephone: 17711772 Primary US SIC: 5149

Fax: 17587558 Employees: 28

Int. Code: 973

Groceries & related products, N.E.C.

118 Huroof Company W.L.L AYMAN TAWFEEQ ABDULRAHMAN ALMOA

3814 MANAMA CENTER
P.O.Box 2924
Telephone: Primary US SIC: 5143
Dairy products exc. dried or canned

119 DAR ELTARJAMAH Proprietor: MAHMOOD SALMAN KAMAL
5 MANAMA CENTER
P.O.Box 398
Telephone: Primary US SIC: 5143
Dairy products exc. dried or canned

120 ALMANAL CAFETERIA Proprietor: ALI YUSUF AHMED ALDOY
442 MUHARRAQ TOWN
MANAMA
Telephone: Primary US SIC: 5143
Dairy products exc. dried or canned

121 KABANA RESTAURANT Proprietor: HUSSAIN MOHAMMED ALI ALQAHTAN
156 MANAMA CENTER
MANAMA
Telephone: Primary US SIC: 5143
Dairy products exc. dried or canned

122 ALMUMTAZ BAKERY Proprietor: MOOZA ABDULLA ALI ALZAED
59 MANAMA/UM AL HASSAM
Telephone: Primary US SIC: 5143
Dairy products exc. dried or canned

123 LORD CAFETERIA Proprietor: SALAH HASAN ABDULKARIM ALANSARI
0341? TUBLI
Telephone: Primary US SIC: 5143
Dairy products exc. dried or canned

124 WAQEF JUICE CENTRE Proprietor: RASHED AHMED SALMAN ALROMAIHI
3807 MADINAT HAMAD
P.O.Box 94445
Telephone: Primary US SIC: 5143
Dairy products exc. dried or canned

125 ALJABOORI RESTAURANT Proprietor: ABDULNABI MOHAMMED JUMA
?0182 ISA TOWN
Telephone: Primary US SIC: 5143
Dairy products exc. dried or canned

126 ALMOEEN CAFETREIA Proprietor: RIDHA AHMED HASAN ALAALI
1426 A'ALI
Telephone: Primary US SIC: 5143
Dairy products exc. dried or canned

127 MUMTAZ JUICE & ICECREAM Proprietor: MUMTAZ DADA HASAN JAHAKIRDAR
1371 MANAMA CENTER
P.O.Box 1699
Telephone: Primary US SIC: 5143

Dairy products exc. dried or canned

128 ALJEHAD CAFETERIA Proprietor: HUSAINIYA S.ABDULLA HUSSAIN HAS

580 MADINAT HAMAD

Telephone: Primary US SIC: 5143

Dairy products exc. dried or canned

129 ZAINAB FOR JUICE & SANDWICHES Proprietor: SAFIYA ALI AHMED

?538 RIFFA/AL BUHAIR

Telephone: 242257 Primary US SIC: 5143

Int. Code: 973

Dairy products exc. dried or canned

130 KAFATEERYA SHABAB ALSAHEL Proprietor: ZAHRA RASHID HABIB HUSSAIN

288 DIRAZ

Telephone: Primary US SIC: 5143

Dairy products exc. dried or canned

131 WAAD CAFITARYA Proprietor: MARYAM MOHAMED MADHHARALDDIN FA

300 RIFFA/AL SHARGI

Telephone: Primary US SIC: 5143

Dairy products exc. dried or canned

132 SAG EAST GMBH TO DEFINE THAT AMOUNT IS FOREIG

177 AL-SEEF

Telephone: Primary US SIC: 5143

Dairy products exc. dried or canned

133 MYAS CAFETERA Proprietor: ABEER MOHAMMED MUHANNA ALRASHID

562 ISA TOWN

Telephone: 9675505 Primary US SIC: 5143

Int. Code: 973

Dairy products exc. dried or canned

134 AL ETIMAD SANDWICHES & JUICE Proprietor: FATHIYA S.MAHDI SALMAN SHUBBAR

?273 BUDAIYA

Telephone: Primary US SIC: 5143

Dairy products exc. dried or canned

135 SCAN AL-SHAKHOORA JUICE Proprietor: ZAHRA HASAN HASAN ALEKRI

?182 SHAKHURA

Telephone: Primary US SIC: 5143

Dairy products exc. dried or canned

136 BORATHA SANDWICHES & JUICER Proprietor: HAIDER A.HASAN ASHOOR ALSAWDAN

108 JIDHAFS TOWN

Telephone: 9717187 Primary US SIC: 5143

Int. Code: 973

Dairy products exc. dried or canned

137 ALKALIMA INFROMATION TECHNOLOGIES W.L.L AHMED ABDULLA MOHAMMED BUCHIRI

5 MANAMA/BU GHAZAL

Telephone: Primary US SIC: 5143

Dairy products exc. dried or canned

138 Dibaj Couture W.l.l SHAHNAZ HASHEM MOHAMED ALANSARI

155 RIFFA/AL GHARBI

Telephone: 9669209 Primary US SIC: 5143

Int. Code: 973

Dairy products exc. dried or canned

139 UNILEVER BAHRAIN CO. W.L.L Director: Ali Abdulla Ghuloom Amin

Building 161, Block 358 Road 328

Sheikh Salman HighwayDirector: Senior Executive Jasim Abdulrahman Ghuloom Ameen

Zinj

Director: Senior Executive Dana Abdulrahman Ghuloom Ameen

Director: Senior Executive Ahmed Abdulrahman Ghuloom Mohamed Ameen

Director: Senior Executive Isa Abdulla Ghuloom Amin

Director: Senior Executive Amal Ahmed Abdulla Mohamed Ameen

Director: Senior Executive Fatema Ahmed Abdulla Mohamed Ameen

Director: Senior Executive Hana Abdulrahman Ghuloom Mohamed Ameen

Director: Senior Executive Mohamed Abdulrahman Ghuloom Ameen

Director: Senior Executive Huda Ramadhan Ahmed Mohamed

Telephone: 17275965 Primary US SIC: 5122

Fax: 17274095

Int. Code: 973

Drugs, proprietaries & sundries

140 QUEEN CAFETERIA Proprietor: MOHAMMED ALI HAMAD ALAMIRI

1137 MADINAT HAMAD

Telephone: Primary US SIC: 5143

Dairy products exc. dried or canned

141 ARABIAN HOUSE RESTAURNT Proprietor: MOHAMMED JAFFAR HASAN MOOSA ALA

247 MANAMA CENTER

Telephone: 9622442 Primary US SIC: 5143

Int. Code: 973

Dairy products exc. dried or canned

142 AL JALSHA CAFETERIA AND REST Proprietor: KHALIFA ABDULLA KHALIFA ALFAYEZ
?1382 ARAD

Telephone: 9460046 Primary US SIC: 5143
Int. Code: 973
Dairy products exc. dried or canned

143 SHARBATLY FOR SANDWICHES & JUICE Proprietor: MARYAM MOHAMED ALI HASAN SARHAN
?82 MANAMA/AL QUDAIBIYA

Telephone: Primary US SIC: 5143
Dairy products exc. dried or canned

144 MUNIYA CAFETERIA Proprietor: MARIAM MOHAMMED HUSSAIN KHAMIS
3811 MADINAT HAMAD

Telephone: 9815615 Primary US SIC: 5143
Int. Code: 973
Dairy products exc. dried or canned

145 ALSHARAH CAFETERIA Proprietor: ELHAM ALI ALI HASAN ALSHARRAH
946 ISA TOWN

Telephone: Primary US SIC: 5143
Dairy products exc. dried or canned

146 AL ARFAN SANDWICHES & JVICE Proprietor: DAWOOD MIRZA DAWOOD ALTAITOON
719 AL-MAQSHA

Telephone: 9859953 Primary US SIC: 5143
Int. Code: 973
Dairy products exc. dried or canned

147 BADRIYA ABDULLA ABDULLATIFProprietor: BADRIYA ABDULLA ABDULLATIF
00484 MADINAT HAMAD
P.O.Box 00000

Telephone: Primary US SIC: 5143
Dairy products exc. dried or canned

148 COAL BERGER Proprietor: FADHEELA EBRAHIM HUSSAIN HUJAIR
?275 MADINAT HAMAD

Telephone: 9462260 Primary US SIC: 5143
Int. Code: 973
Dairy products exc. dried or canned

149 ALADHWA'A GRILLS Proprietor: FAWZI SHEHAB HUSAIN ALSHEHABI
?174 ISA TOWN

Telephone: Primary US SIC: 5143

Dairy products exc. dried or canned

150 AL ANBAR RESTAURANT Proprietor: EMAN ABDULLA SALMAN MOHAMMED

212 SANABIS

Telephone: Primary US SIC: 5143

Dairy products exc. dried or canned

151 AJBEAHA SANDWICHES & JUICE Proprietor: ZARINA BEGUM ABDULJABBAR

224 MUHARRAQ TOWN

Telephone: Primary US SIC: 5143

Dairy products exc. dried or canned

152 MINUTES RESTAURANT Proprietor: MARYAM MOHSEN AHMED ALOMRAN

28 MANAMA/AL QUDAIBIYA

Telephone: 411135 Primary US SIC: 5143

Int. Code: 973

Dairy products exc. dried or canned

153 Kallath and Company W.L.L. MADHAVAN KALLATH

77 MANAMA/AL HOORA

Telephone: Primary US SIC: 5143

Fax: 17271550

Int. Code: 973

Dairy products exc. dried or canned

154 AL waseet al arabi brokerage w l l SAMI ABDULLA MAHMOOD AHMED

0069?

Telephone: 846444 Primary US SIC: 5143

Int. Code: 973

Dairy products exc. dried or canned

155 Abu Salah shawarma MOHAMMED JABER AHMED ALMUTAW'EH

?0209 JID ALI

Telephone: Primary US SIC: 5143

Dairy products exc. dried or canned

156 LEBANON RESTAURANT YOUNIS HASAN MAHMOOD GUL RASOOL

?0129 JID ALI

P.O.Box 1281

Telephone: 272740 Primary US SIC: 5143

Int. Code: 973

Dairy products exc. dried or canned

157 Two Seas Trust BSC Closed Managing Director: Wajdi Al-Jallad

NBB Tower Government Avenue

PO Box 11718

MANAMA

Telephone: 17206800 Primary US SIC: 5143

Fax: 200026 Employees: 52

Int. Code: 973

Dairy products exc. dried or canned

158 GOLDEN CD PASTRIES Proprietor: MARIAM MOHAMMED ISMAIL MOHAMMED

?150 ISA TOWN

Telephone: Primary US SIC: 5143

Dairy products exc. dried or canned

159 RANAH CAFETERIA Proprietor: NADER ABDULAZIZ ALI MERZA

3865 MADINAT HAMAD

Telephone: Primary US SIC: 5143

Dairy products exc. dried or canned

160 ALJAHRA SANDWICHES Proprietor: MOHAMMED KADHIM MOHAMMED ALI

?0572 MADINAT HAMAD

P.O.Box 00000

Telephone: Primary US SIC: 5143

Dairy products exc. dried or canned

161 ALFURQAN CAFETERIA Proprietor: JEHAN AHMED ABDULLA ALDOSERI

00741 JERDAB

P.O.Box 00000

Telephone: Primary US SIC: 5143

Dairy products exc. dried or canned

162 DR.HUSSAIN MOHAMMED ALBAHARNA Proprietor: HUSSAIN MOHAMMED MAKKI ALBAHARN

60 MANAMA/DIPL'AREA

Telephone: Primary US SIC: 5143

Dairy products exc. dried or canned

163 CAPPUCCINO CAFE Proprietor: FAWZIA AHMED MANSOOR RADHI

393 SAR

P.O.Box 15656

Telephone: Primary US SIC: 5143

Dairy products exc. dried or canned

164 ADRAJ SANDWICHES Proprietor: HALEEMA HUSSAIN ALI MAHDI

135 NABIH SALEH

Telephone: Primary US SIC: 5143

Dairy products exc. dried or canned

165 GHADA FRIED CHICKEN Proprietor: GHADA ALI EBRAHIM KHUDHAIR

10 MUHARRAQ TOWN

Telephone: Primary US SIC: 5143

Dairy products exc. dried or canned

166 KHETAM RESTAURANT Proprietor: GHULAM RIDHA MAHDI EBRAHIM

103 MANAMA CENTER

P.O.Box 1505

Telephone: Primary US SIC: 5143

Dairy products exc. dried or canned

167 ALHAJARAT CAFETERIA Proprietor: NAZHA S.ABDULLA ALI ALKHABBAZ

102 SANABIS

Telephone: Primary US SIC: 5143

Dairy products exc. dried or canned

168 QWALA CAFETERIA Proprietor: JEHAN YOUSIF TAHER AHMED

?235 RIFFA/AL BUHAIR

Telephone: Primary US SIC: 5143

Dairy products exc. dried or canned

169 TASTE OF TOWN RESTAURANT Proprietor: RABAB NAKAHDAR GHULOOM REDHA

122 MANAMA/AL QUDAIBIYA

Telephone: Primary US SIC: 5143

Dairy products exc. dried or canned

170 ATHERLAND CAFETERIAProprietor: KADHIM AHMED ALI AHMED

324 MANAMA/AL HOORA

P.O.Box 30689

Telephone: Primary US SIC: 5143

Dairy products exc. dried or canned

171 ALSABAYA ICE CREAM Proprietor: Shaikha Naser Mohamed Alfadhel

Office: 3 & 4, Building: 470 Sh.

Road: 84, Block: 407 General Manager: Senior Executive Naser Mohammed Alfadhel

Tashan

Accountant: Finance Sukesh Shetty

Telephone: 17400440 Primary US SIC: 2024

Fax: 17400456 Employees: 15

Int. Code: 973

Ice cream & frozen desserts

172 SADAFCO BAHRAIN CO W L L AMNAH ABDULAZIZ MOHAMMED ALBALU

703 MA'AMEER

P.O.Box 33700

Telephone: Primary US SIC: 5143

Fax: 702158

Int. Code: 973

Dairy products exc. dried or canned

173 EGYPTAIN CONSULTATION CO. W.L.L. MAMDOUH AHMED MOHAMED ALI

44 MANAMA/DIPL'AREA

Telephone: Primary US SIC: 5143

Dairy products exc. dried or canned

174 MARITIME AND MANAGEMENT SERVICES W.L.L.

RUPA SAWRAJ KUMAR ARORA

89 MANAMA/DIPL'AREA

P.O.Box 20689

Telephone: 17531794 Primary US SIC: 5143

Fax: 17531769

Int. Code: 973

Dairy products exc. dried or canned

175 hotels restaurants program wll hussam youssef mulhem

125 MANAMA/DIPL'AREA

Telephone: 8360129 Primary US SIC: 5143

Int. Code: 973

Dairy products exc. dried or canned

176 ZELOS W.L.L OMAR KHAIRI MAHMOOD KANAAN

315 MANAMA/DIPL'AREA

Telephone: 531316 Primary US SIC: 5143

Int. Code: 973

Dairy products exc. dried or canned

177 GULF TRANSLATION OFFICE KHAMIS MOHAMMED YOUSIF ALMUQLA

20 MANAMA CENTER

Telephone: Primary US SIC: 5143

Dairy products exc. dried or canned

178 Al-Bahja Company w.l.l ANEESA ISA AHMED ABU IDREES

44 MANAMA/DIPL'AREA

P.O.Box 11366

Telephone: Primary US SIC: 5143

Fax: 535767

Int. Code: 973

Dairy products exc. dried or canned

179 QURTTAGE CAFETERIA Proprietor: ZAHRA MADAN HUSSAIN OSFOOR

?0019 MA'AMEER

Telephone: Primary US SIC: 5143

Dairy products exc. dried or canned

180 ALTHARA SANDWICHES Proprietor: MONA ABDULLA HELAL ABDULLA
2362 MALKIYA

Telephone: 9874178 Primary US SIC: 5143
Int. Code: 973
Dairy products exc. dried or canned

181 BABA NOOSA JUICE Proprietor: FATIMA ASKAR ABDULRAHMAN ISMAIL
00381 MANAMA CENTER
P.O.Box 1699

Telephone: Primary US SIC: 5143
Dairy products exc. dried or canned

182 WAHRAN RESTARANT Proprietor: FATIMA MUSTAFA HASAN MOHAMMED
?1445 ARAD
P.O.Box 00000

Telephone: Primary US SIC: 5143
Dairy products exc. dried or canned

183 MARAKISH CAFETERIA Proprietor: FATEMA SALEH ABDULLA ALKAABI
36 RIFFA/AL GHARBI
P.O.Box 28894

Telephone: 461775 Primary US SIC: 5143
Int. Code: 973
Dairy products exc. dried or canned

184 WADI AL ZUHOOR AL TURKIYA Proprietor: ABBAS KHALIL EBRAHIM MAKKI
?26 MANAMA CENTER

Telephone: Primary US SIC: 5143
Dairy products exc. dried or canned

185 ISHTAR TOURISM Proprietor: NAHID ABDULWAHID JASSIM ALNOKHI
1377 RIFFA/AL SHARGI

Telephone: Primary US SIC: 5143
Dairy products exc. dried or canned

186 BU HABBASH CAFETRIA Proprietor: FAISAL ABDULLA HASAN ALI
93
P.O.Box 30040

Telephone: Primary US SIC: 5143
Dairy products exc. dried or canned

187 ajyal consultation Proprietor: MAHMOOD YUSUF MAHMOOD ALMAHMOOD
254 MANAMA/AL HOORA
P.O.Box 50650

Telephone: 39639396 Primary US SIC: 5143
Fax: 17296629
Int. Code: 973
Dairy products exc. dried or canned

188 KARAM ALSAMA RESTAURANT Proprietor: BATOOL SAYED SALMAN RADHI ALSAM
276 BUSAITEEN

Telephone: 9771663 Primary US SIC: 5143
Int. Code: 973
Dairy products exc. dried or canned

189 CREPE OASIS SANDWICHES AND JUICE Proprietor: SHADYA MOHAMMED EBRAHIM MOHAMME
21 MUHARRAQ TOWN

Telephone: 9656150 Primary US SIC: 5143
Int. Code: 973
Dairy products exc. dried or canned

190 AL KHIDAIWI FOR JUICE AND SANDWSHES Proprietor: EBRAHIM KHALIL KHALIL ALLETHY
?156 MANAMA/AL HOORA

Telephone: 9846014 Primary US SIC: 5143
Int. Code: 973
Dairy products exc. dried or canned

191 BURGER COURT CAFETERIA Proprietor: EMAN HASAN MOHAMED HUBAIL
60 HIDD

Telephone: 6959909 Primary US SIC: 5143
Int. Code: 973
Dairy products exc. dried or canned

192 JAN BURGER MUHAMMAD IMTIAZ BALOCH MUHAMMAD
00051 MANAMA/AL QUDAIBIYA
P.O.Box 00000

Telephone: Primary US SIC: 5143
Dairy products exc. dried or canned

193 TALAL ABUGHAZALAH & CO. INTERNATIONAL - partnership\ MUNEEB AHMED NAJEEB HAMMOODA
1002 MANAMA / ALSUWAYFIYAH

Telephone: 17224654 Primary US SIC: 5143
Fax: 17212890
Int. Code: 973
Dairy products exc. dried or canned

194 LOURANCE CAFETERIA Proprietor: HAMAD ABDULLA SULTAN ALHABSHI
?0298 RIFFA/BU KOWARAH

Telephone: Primary US SIC: 5143
Dairy products exc. dried or canned

195 ATHEWAQ CAFTERIA Proprietor: MADINA JASSIM TAHER ALTIHO
?0213 ZINJ

Telephone: Primary US SIC: 5143
Dairy products exc. dried or canned

196 UMALHASAM PEARIL SANDWICHES Proprietor: MOHAMED ABDULRAHMAN AHMED ABDUL
189 MANAMA/UM AL HASSAM

Telephone: 9552222 Primary US SIC: 5143
Int. Code: 973
Dairy products exc. dried or canned

197 ALEZDIHAR CAFATIRIR Proprietor: HANIM AHMED YOUSIF SROOR
1220 ISA TOWN

Telephone: Primary US SIC: 5143
Dairy products exc. dried or canned

198 ANWAR SAMAHEEJ GRILLS & SANDWICHES Proprietor: FUTOOH S.ABDULLA ALI ABDULLA
30 SAMAHEEJ

Telephone: 39616630 Primary US SIC: 5143
Int. Code: 973
Dairy products exc. dried or canned

199 CHOCO LOVE Proprietor: ZAINAB EBRAHIM ALI MATTAR
517 MUQABAH

Telephone: Primary US SIC: 5143
Dairy products exc. dried or canned

200 ALFAKHAR CAFETERIA AND JUICE Proprietor: FATIMA ABDULHUSSAIN NASSER ALMU
812 A'ALI

Telephone: Primary US SIC: 5143
Dairy products exc. dried or canned

201 HASAN MAHMOOD & SON COLDSTORE CO Managing Partner: Ali Hasan Mahmood
Ahmed Al Fateh Street,
Near Awal Cinema Partner: Senior Executive Hasan Mahmood (M)
MANAMA
Partner: Senior Executive Younis Hasan Mahmood (M)
Partner: Senior Executive Eliaz Hasan Mahmood (M)
Finance Controller: Finance Chambra Shegar (M)
Telephone: 17245512 Primary US SIC: 5431
Fax: 17272182 Employees: 100
Int. Code: 973
Fruit & vegetable markets

202 Awal Dairy Company W.L.L.
791; Avenue 55 AL-HAJAR;Off Budaiya Highway
P.O.Box 601
MANAMA
Telephone: 17598598 Primary US SIC: 5451
Fax: 591150
Int. Code: 973
Dairy products stores

203 FUCOM INTERNATIONAL CO. W.L.L Chief Executive Officer: Shaikh Mohammed Ayoub Shahid
Bahrain Mall Road 184
Sanabis Area Chairman: Senior Executive Bhurhandeen Mohammed Abdulhussein
MANAMA
Finance Manager: Finance Santosh Ratna
Manager Human Resources: Human Resources Mohammad Redha
Supervisor: Other Mohammad Khaled Saeed
Supervisor: Other Aireen Al Haiki
Assistant: Administration Joe Sepin
Telephone: 17558100 Primary US SIC: 5411
Fax: 17558111 Employees: 750
Int. Code: 973
Grocery stores

4- BANGLADEŞ

1 BIMAL CHANDRA CHAKMA Proprietor: Bimal Chandra CHAKMA
TABAL CHAREE, MAJIR BASTI
RANGAMATI, CHITTAGONG HILL
CHITTAGONG
Telephone: Primary US SIC: 5143
Employees: 2
Dairy products exc. dried or canned

2 NOUVELLE TRADE (PVT) LTD Managing Director: Ruhel AHMED
42 CANTONMENT R/A
DHAKA Director: Senior Executive R A AHMED
Director: Senior Executive Shamser AHMED
Manager: Senior Executive Shafiur RASHID
Telephone: Primary US SIC: 5113
Employees: 20
Industrial & personal service paper

3 STAR TRADING CORPORATION Managing Director: Belal AHMED
12/27 SIR SYED ROAD,
MOHAMADPUR
Telephone: Primary US SIC: 5085
Employees: 10
Industrial supplies

4 M JASHIMUR RAHAMAN & CO Proprietor: M Jashimur Rahaman

Siddique Bazar
7 North South Road
DHAKA
Telephone: 2811478 Primary US SIC: 5169
Fax: 2866629 Employees: 4
Int. Code: 880
Chemical & allied products, N.E.C.

5 SOHRAB TRADING CORP Proprietor,General Manager: M Sohrab Hussain
44 Toyenbee Circular Road
Mothijeel
DHAKA
Telephone: 2891825 Primary US SIC: 5169
Fax: 2863715 Employees: 6
Int. Code: 880
Chemical & allied products, N.E.C.

6 SONNET ENTERPRISE Proprietor: Shamsuddin AHMED
43 FREE SCHOOL ST, HATIR POOL
DHAKA
Telephone: Primary US SIC: 5085
Employees: 6
Industrial supplies

7 BANGLADESH EXPRESS CO Partner: M Nowsher Ali CHOWHURY
868 ASADGANJ CHITTAGONG
BANGLADESH Partner: Senior Executive M G RABBANI
Partner: Senior Executive M A NASER
Telephone: Primary US SIC: 5064
Employees: 8
Electrical appliances, tv & radio sets

8 MEGHNA DAIRY AND FOOD PRODUCTS LIMITED Managing Director: Mostufa Kamal
Senakalyan Bhaban
195 Motijheel C/A Director: Senior Executive Beauty Akter (F)
DHAKA
1000
Telephone: 29552880 Primary US SIC: 2026
Fax: 29559848 Employees: 200
Int. Code: 880
Fluid milk

9 NEW ZEALAND DAIRY PRODUCTS BANGLADESH LTD Managing Director: S. A. Mallick
Shanta Western Tower
186 Bir Uttam Mir Shawkat Ali Road Chairman: Senior Executive Fazley Hossein
DHAKA
1208 Director: Senior Executive A. H. Choudhury
Director: Senior Executive Mohd. Arshad Ali
Director: Senior Executive Nargis Mallick
Telephone: 2887870110 Primary US SIC: 2023
Fax: 28878704 Employees: 800

Int. Code: 880

Dry, condensed & evaporated dairy product

10 CRYSTAL CORPORATION Proprietor, GeneralManager: Mohammed Ullah

127, Chatteswarry Road

CHITTAGONG

4000

Telephone: 31623111 Primary US SIC: 5083

Fax: 31610935 Employees: 30

Int. Code: 880

Farm & garden machinery & equipment

11 CMS (PRIVATE) LTD Managing Director: MAHMOOD SULTAN CHOWDHURY

353 355 DILU ROAD, MAGHBAZAR

DHAKA Director: Senior Executive MAHMOOD SHAMSHER CHOWDHURY (M)

Director: Senior Executive M SULTAN CHOWDHURY

Telephone: Primary US SIC: 5143

Employees: 13

Dairy products exc. dried or canned

12 S HUDA & CO Proprietor: Shamsul HUDA

9F MOTHIJEEL COMMERCIAL AREA,

STOCK EXCHANGE BLDG 4TH FLOOR

DHAKA

Telephone: Primary US SIC: 5082

Employees: 15

Construction & mining machinery & equip.

13 SUN DAIRY AND AGRO PRODUCTS LIMITED Chairman: Mosharaf Hossain Minto

1st Floor

118, Amir Market Director: Senior Executive Umme Huney

CHITTAGONG

Manager: Senior Executive Hosne Ara Begum

Other Kajal Data

Manager: Senior Executive Jony Majumder

Telephone: 31633988 Primary US SIC: 5191

Fax: 31626975 Employees: 50

Int. Code: 880

Farm supplies

14 RABHCO ENTERPRISE Partner: M A RAB

1194/B-11 ROWSHAN MANZIL

CHITTAGONG

Telephone: Primary US SIC: 5143

Employees: 5

Dairy products exc. dried or canned

15 H & H ASSOCIATES Proprietor: M Shaheedul HOQUE

3RD FLOOR,

20/26 NORTH SOUTH ROAD

Telephone: Primary US SIC: 5072

Employees: 12

Hardware 100

16 SANTEK AGENCIES AND SERVICES LTD Managing Director:
Mohammad Serajul Islam
Eastern Plaza 8th Floor
Suite: 9/6, 70 Bir Uttam C. R. Dutta Road Chairman: Senior
Executive Nasima Afroz Chowdhury
DHAKA
1205
Telephone: 28620678 Primary US SIC: 5143
Fax: 29672430 Employees: 10
Int. Code: 880
Dairy products exc. dried or canned

17 TIE ASSOCIATES LTD Managing Director: Z M Golam Nabi
House No.: 1/11
Block-B Manager Director: Senior Executive Md. Al-Amin
DHAKA
1207 Director: Senior Executive Nurun Nahar
Manager: Senior Executive Kallol Biswas
Manager: Senior Executive Md. Badaruddin
Manager: Senior Executive Inamul Haq
Manager: Senior Executive Syed Rafi Ebne Ruhul
Telephone: 28154437 Primary US SIC: 5142
Fax: 29142995 Employees: 176
Int. Code: 880
Packaged frozen foods

18 SAMANNAZ CONDENSED MILK LIMITEDChairman: Md.
Shabuddin
Finlay House 3rd Floor
Agrabad Commercial Area Manager: Senior Executive
Mohammad Saifuddin
CHITTAGONG
Telephone: 312525012 Primary US SIC: 2026
Fax: 312525015Employees: 350
Int. Code: 880
Fluid milk

19 AL-MAHMOOD ENTERPRISE Director: M MAHMOOD
OSMAN BLDG 952 ASADGONJ
CHITTAGONG
BANGLADESH
Telephone: Primary US SIC: 5143
Employees: 4
Dairy products exc. dried or canned

20 IDEAL CORPORATION Proprietor: M R AHMAD
887 SADARGHAT ROAD
CHITTAGONG
Telephone: Primary US SIC: 5091
Employees: 5
Sporting & recreational goods & supplies

21 DELICIA HOUSE Proprietor: Mohammad NASIRUDDIN
120-2 AMIR MARKET
KHATUNGONJ
CHITTAGONG
Telephone: Primary US SIC: 5143

Employees: 10

Dairy products exc. dried or canned

22 TRADE CHANNEL Proprietor: M M HAQUE

5 OUTER CIRCULAR ROAD

DHAKA Manager: Senior Executive M NASIRUDDIN

Telephone: Primary US SIC: 5143

Employees: 13

Dairy products exc. dried or canned

23 INTRAMEX LTD Managing Director: Atm ENAYETULLAH

402 STOCK EXCHANGE BUILDING,

MOTHIJEEL Director: Senior Executive M AMANULLAH

C/A DHAKA

Director: Senior Executive A A SALAM

Telephone: Primary US SIC: 5143

Employees: 20

Dairy products exc. dried or canned

24 H & M TRADE INTERNATIONAL Proprietor: H M SIDDIQUE

PLOT 16, ROAD 10, BLOCK K,

BARIDHARA DHAKA

BANGLADESH

Telephone: Primary US SIC: 5064

Employees: 5

Electrical appliances, tv & radio sets

25 TANVEER FOOD LTD Managing Director: Mostafa Kamal

Fresh Billa, House No 15

Road No 34, Gulshan-1 General Manager: Senior Executive

Monowar Ali

DHAKA

1212

Telephone: 29887545 Primary US SIC: 5143

Fax: 29884896 Employees: 200

Int. Code: 880

Dairy products exc. dried or canned

26 PRAN DAIRY LIMITED Managing Director: Amzad Khan

Chowdhury

PRAN-RFL Center

105 Progoti Sarani Middle BaddDeputy Managing Director: Senior

Executive Ahsan Khan Chowdhury

1212

Telephone: 29881792 Primary US SIC: 2023

Int. Code: 880 Employees: 2000

Dry, condensed & evaporated dairy product

27 BENGAL TRADE IMPEX Proprietor: M AHMED

69-70 B MALIBAGH RAMPURA ROAD

DHAKA

Telephone: Primary US SIC: 5143

Employees: 10

Dairy products exc. dried or canned

28 SHAH DAIRY PRODUCTS LTD Managing Director: M M

SHAH

245/278, BAIZID BOSTAMI

INDUSTRIAL AREA, General Manager: Senior Executive M AKBAR HOSSAIN (M)
CHITTAGONG
Director: Senior Executive A M SHAH (M)
Director: Senior Executive OMAR FARUK (M)
Telephone: Primary US SIC: 2023
Employees: 45
Dry, condensed & evaporated dairy product

29 SANOWARA DRINK AND BEVERAGE INDUSTRIES LTD Managing Director: Nurul Islam
Red Cow Building, 601
Ramjoy Mohajan Lane Khatungonj Chairman: Senior Executive Sanowara Begum
CHITTAGONG
Director-General: Senior Executive Mujibur Rahman
Other Saiful Islam
Director: Senior Executive Zahedul Islam
Telephone: 31670090 Primary US SIC: 2086
Fax: 2671309 Employees: 1560
Int. Code: 880
Bottled & canned soft drinks & water

30 DANISH CONDENSED MILK (BANGLADESH) LIMITED Chairman: Sultana Hashem
Shanta Western Tower, Level: 13,
Bir Uttam Mir Shawkat Road Director: Senior Executive Tabassum Kaiser
1208 Director: Senior Executive Savera H Mahmood
Vice Chairman: Senior Executive Aziz Al Kaiser
Other Raihan Al Berune
Other Md. Quamruzzaman
Chief Finance Officer: Finance Peyar Ahmed
Telephone: 29872340 Primary US SIC: 2023
Fax: 29872360 Employees: 750
Int. Code: 880
Dry, condensed & evaporated dairy product

31 AGRO TRADE Proprietor: Md. Moinul Haque
1270, Hazi Ashraf Ali Road
Sharaipara, Pahartoli,
CHITTAGONG
Telephone: Primary US SIC: 5144
Employees: 5
Poultry & poultry products

32 ABUL KHAIR CONDENSED MILK & BEVERAGE LIMITED Managing Director: Abul Hashem
D. T. Road
Pahartuli Managing Director: Senior Executive Shah Shafiqul Islam
CHITTAGONG
Chairman: Senior Executive Abul Kashem
Director: Senior Executive Abu Syed Chowdhury
Treasury Manager: Finance Ekramul Haque
Telephone: 31714541 Primary US SIC: 2023

Fax: 31720239 Employees: 600

Int. Code: 880

Dry, condensed & evaporated dairy product

33 ESTEEM BUSINESS LIMITED Managing Director: Humayun Mahmud

House 52 C1, Road 28,

Gulshan 1, Director: Senior Executive Mazahar Hasan Khan (M)

DHAKA

1212

Telephone: 28833349 Primary US SIC: 5143

Fax: 29862915 Employees: 18

Int. Code: 880

Dairy products exc. dried or canned

34 BRAC DAIRY AND FOOD PROJECT Director: Fazle Hasan Abed

346 Tejgaon I/A

Shareholder: Senior Executive Syed Humayan Kabir (M)

Shareholder: Senior Executive Taherunnessa Abedullah (M)

Shareholder: Senior Executive Kazi Aminul Huque (M)

Shareholder: Senior Executive Debapriya Bhattachariy (F)

Shareholder: Senior Executive Rokia Afzal Rahman (F)

Shareholder: Senior Executive Latifur Rahman (M)

Shareholder: Senior Executive Ainun Nishat (F)

Shareholder: Senior Executive Abdul Muyeed Chowdhury (M)

Director: Senior Executive Taufiqur Rahman

Telephone: 29881265 Primary US SIC: 5143

Fax: 28814814 Employees: 1000

Int. Code: 880

Dairy products exc. dried or canned

35 DHAKA ICE CREAM INDUSTRIES LTD. Managing Director: Nazim Uddin Ahmed

80, Shaheed Tajuddin Ahmad Sarani

Tejgaon I/A Chairman: Senior Executive Humayun Kabir

DHAKA

1208 Chief Operating Officer: Senior Executive Taufiqur Rahman

Commercial Manager: Sales Nehal Ahammad

Telephone: 28870851 Primary US SIC: 2024

Fax: 28870850 Employees: 300

Int. Code: 880

Ice cream & frozen desserts

36 BANGLADESH EXPORT IMPORT COMPANY LTD. Chairman: Ahmed Sohail Fasiur Rahman

17, Dhanmondi Residential Area

Road No 02 Chief Executive Officer: Senior Executive Syed Naved Hussain

1205 Director: Senior Executive Iqbal Ahmed

Director: Senior Executive Osman Kaiser Chowdhury

Director: Senior Executive Abu Bakar Siddiqur Rahman

Director: Senior Executive Barrister Faheemul Huq

Executive Director & Secretary: Senior Executive

Md. Asad Ullah

Chief Executive Officer: Senior Executive Parvez Hassan

Chief Executive Officer: Senior Executive Syed Samiul

Wadood

Vice Chairman: Senior Executive Ahmed Salman Fazlur

Rahman

Telephone: 28611891 Primary US SIC: 5199

Fax: 28613470 Employees: 7942

Int. Code: 880

Nondurable goods, N.E.C.

37 GLOBE BISCUIT AND DAIRY MILK LTD

ALIPUR, MAIJDEE ROAD

BD

9240

Telephone: 966664544 Primary US SIC: 5451

Int. Code: 880

5- CEZAYİR

1 SOCIETE GENERALE MAURITANIENNE S A R L Managing

Director: Eminou O O Ahmed Sall

110-111 Marche Capital

NOUAKCHOTT Director: Administration Gueie Moustapha

Director: Administration Ahmed Saled O Sall

Telephone: 252886 Primary US SIC: 5136

Fax: 255391 Employees: 24

Int. Code: 222

Men's clothing & furnishings

2 Mom Sarl Managing Director: Mokhtar Ahmed Badi

Avenue Bakary Magha Rue

Lot 404, Zeina

NOUAKCHOTT

41065

Telephone: 6765313 Primary US SIC: 5149

Fax: 5256792 Employees: 20

Int. Code: 222

Groceries & related products, N.E.C.

3 Societe Pour L Importation La Representation Et L Exportation Sa

President: Sidi Mohamed Ouled Ahmed Salim

268, Rue 24-027 Ksar

NOUAKCHOTT Director Administration: Administration

Brahim Ouled Ahmed Salim

Director: Senior Executive Mohamed Lemine

Telephone: 5251691 Primary US SIC: 5153

Fax: 5253839 Employees: 400

Int. Code: 222

Grain & field beans

4 Societe D'Approvisionnement De Produits Alimentaires Et Divers

President: Isselmou Ould Tageddine

Avenue Ksar 4

Zona Garages Entrepot General Manager: Senior Executive
Mariem Fall Mint Koueimel
NOUAKCHOTT
Sales Manager,Manager Finance: Sales, Finance
Mamadou Cisse
Assistant: Administration Gao Ousman
Telephone: 5252136 Primary US SIC: 5143
Fax: 5254505 Employees: 500
Int. Code: 222
Dairy products exc. dried or canned

5 SOCIETE NATIONALE D'IMPORTATION ET D'EXPORTATION
(SONIMEX) Director-General: Mohamed Lemine Khattri
Avenue Bourguiba
NOUAKCHOTT
Telephone: 45252224 Primary US SIC: 5141
Int. Code: 222 Employees: 10
Groceries, general line

6 SOCIETE GENERALE MAURITANIENNE S A R L Managing
Director: Eminou O O Ahmed Sall
110-111 Marche Capital
NOUAKCHOTT Director: Administration Gueie Moustapha
Director: Administration Ahmed Saled O Sall
Telephone: 252886 Primary US SIC: 5136
Fax: 255391 Employees: 24
Int. Code: 222
Men's clothing & furnishings

7 Mohamed Khouna Ould Mohamed Salem
Proprietor,General Manager: Mohamed Khouna Ould
Mohamed Salem
Avenue Bubaker Ben Amer
Kfar 79 Finance Manager: Finance Gemal Ould Cheikh
NOUAKCHOTT
Sales Manager: Sales Boujemaa Salem
Manager: Senior Executive Salah Mohamed Khouna
Telephone: 255330 Primary US SIC: 5143
Fax: 252463 Employees: 25
Int. Code: 222
Dairy products exc. dried or canned

8 Mom Sarl Managing Director: Mokhtar Ahmed Badi
Avenue Bakary Magha Rue
Lot 404, Zeina
NOUAKCHOTT
41065
Telephone: 6765313 Primary US SIC: 5149
Fax: 5256792 Employees: 20
Int. Code: 222
Groceries & related products, N.E.C.

9 Societe Pour L Importation La Representation Et L Exportation Sa
President: Sidi Mohamed Ouled Ahmed Salim
268, Rue 24-027 Ksar
NOUAKCHOTT Director Administration: Administration
Brahim Ouled Ahmed Salim

Director: Senior Executive Mohamed Lemine

Telephone: 5251691 Primary US SIC: 5153

Fax: 5253839 Employees: 400

Int. Code: 222

Grain & field beans

10 SOCIETE MAURITANIENNE D'IMPORTATION ET DISTRIBUTION SA

Sidi Mohamed Ouled Ahmed Salem Ghadda

Rue 46-66

Tevragh Zeina Director Administration: Administration

Brahim Ould Ahmed Salem Ghadda

NOUAKCHOTT

Telephone: 45251691 Primary US SIC: 5149

Fax: 45253839 Employees: 4

Int. Code: 222

Groceries & related products, N.E.C.

11 Ets Mohamed Lemine Ould Ahmed Bobatt Proprietor:

Mohamed Lemine Ould Ahmed Bobatt

181- Avenue Ksar De L Ouest

NOUAKCHOTT

Telephone: 6308834 Primary US SIC: 5149

Int. Code: 222 Employees: 5

Groceries & related products, N.E.C.

12 SOCIETE MAURITANIENNE D IMPORTATION DE REPRESENTATION

ET D EXPORTATION SA SIDI MOHAMED OULED AHMED

SALEM GHADDA

North South Socim

Nouakchott 40011 Director Administration: Administration

BRAHIM OULD AHMED SALEM GHADDA

Telephone: 45251691 Primary US SIC: 5149

Fax: 45292932 Employees: 60

Int. Code: 222

Groceries & related products, N.E.C.

13 Societe D'Approvisionnement De Produits Alimentaires Et Divers

President: Isselmou Ould Tageddine

Avenue Ksar 4

Zona Garages Entrepot General Manager: Senior Executive

Mariem Fall Mint Koueimel

NOUAKCHOTT

Sales Manager,Manager Finance: Sales, Finance

Mamadou Cisse

Assistant: Administration Gao Ousman

Telephone: 5252136 Primary US SIC: 5143

Fax: 5254505 Employees: 500

Int. Code: 222

Dairy products exc. dried or canned

6-ÇİN

1 Guangzhou Baby Planning Mother & Baby Products Direct Sales

Commercial City Co., Ltd.

No.8, Weiyi Street, Dongguanzhuang Road, Tianhe District

Guangzhou
510630
Telephone: 2038743133 Primary US SIC: 5451
Int. Code: 86 Employees: 29
Dairy products stores

2 Yancheng Tinghu Longju Dairy Trade Firm
Yancheng
224001
Telephone: Primary US SIC: 5451
Employees: 4
Dairy products stores

3 Shanghai Juntao Sales Management Co., Ltd.
Shanghai
200000
Telephone: Primary US SIC: 5451
Employees: 4
Dairy products stores

4 Huatai Co. Director: Shihua Wu
Shanghai Manager: Senior Executive Shihua Wu (M)
200025
Accountant: Finance Zifen Pan (F)
Telephone: 2163730754 Primary US SIC: 5451
Int. Code: 86
Dairy products stores

5 Ningbo Xiangshan Dancheng Lingmei Dairy Sales Department
Legal Representative: Lingmei Dai
No.9, Dannan Road, Xiangshan Dancheng
Ningbo
315700
Telephone: 57465759177 Primary US SIC: 5451
Int. Code: 86 Employees: 1
Dairy products stores

6 Baocheng Grain Store Manager: Guofu Zhang
Shanghai
200431
Telephone: 2156994474 Primary US SIC: 5451
Int. Code: 86 Employees: 6
Dairy products stores

7 Baocheng Grain & Cooking Oil United Development Company
Manager: Hongxing Cao
Shanghai
200941
Telephone: 2156645761 Primary US SIC: 5451
Int. Code: 86
Dairy products stores

8 Milk Company Bean Produce Monopolization Store Manager: Zhen Liu
Shanghai
200431
Telephone: 2156731117 Primary US SIC: 5451
Int. Code: 86 Employees: 1
Dairy products stores

9 Beijing Xihongmen Yilu Cold Drink Store Legal Representative:Xuejun Li

Beijing

100076

Telephone: Primary US SIC: 5451

Employees: 2

Dairy products stores

10 Ningbo Dairy Group Co., Ltd. Zhenhai Direct Marketing Point

Legal Representative: Qianlong Hu

Ningbo

315200

Telephone: 57486274247 Primary US SIC: 5451

Int. Code: 86 Employees: 4

Dairy products stores

11 Jiading Town Liyuan Ercun Service Office Baojuan Qian

Shanghai

201800

Telephone: 2159521649 Primary US SIC: 5451

Int. Code: 86 Employees: 12

Dairy products stores

12 Beijing Guangwai Huaxin Cold Drinks and Foodstuff Store

Legal Representative: Baorong Wang

No.102, Door 2, Building 21, West Street, Guangwai Bus Station

Beijing

100055

Telephone: 1063480630 Primary US SIC: 5451

Int. Code: 86 Employees: 1

Dairy products stores

13 Beijing Pingguoyuan Shumin Cigarettes and Wine Cold Drinks Store Legal Representative: Shumin Wang

Beijing

100041

Telephone: Primary US SIC: 5451

Employees: 1

Dairy products stores

14 Beijing Haxi Ice Cream Store Legal Representative: Shouwen Yan

Beijing

101100

Telephone: Primary US SIC: 5451

Employees: 2

Dairy products stores

15 Beijing Haotian Chenxi Dairy Store Legal Representative: Guichun Chen

Dishang, 6-3-102, Haotian Area, Liangxiang, Fangshan District

Beijing

102401

Telephone: 1086615800 Primary US SIC: 5451

Int. Code: 86 Employees: 7

Dairy products stores

16 Hangzhou Hunan Yahua Nanshan Dairy Products Marketing Co., Ltd.

Hangzhou

310000

Telephone: Primary US SIC: 5451

Fax: 57186717567 Employees: 4

Int. Code: 86

Dairy products stores

17 Beijing Xuanxin Changran Women and Baby Products Store

Legal Representative: Haiying Wang

No.18, Peitao Gongjian, No.102 Yard, Youyi Road, Haidian Distric

Beijing

100094

Telephone: Primary US SIC: 5451

Employees: 4

Dairy products stores

18 Hagendasi Futian Zhongxin Shop

Shenzhen

518000

Telephone: 75525986541 Primary US SIC: 5451

Int. Code: 86 Employees: 1000

Dairy products stores

19 Beijing Shengnanxiang Commerce and Trade Center Legal Representative:Hongjv Li

Beijing

101400

Telephone: Primary US SIC: 5451

Employees: 4

Dairy products stores

20 Xiaogan Qirong Commerce & Trade Co., Ltd.

Hongjing Garden, No.6, Beijing Road

Xiaogan

432100

Telephone: Primary US SIC: 5451

Fax: 7122462038 Employees: 4

Int. Code: 86

Dairy products stores

21 Ningbo Yinzhou Qiu'ai Lvse Xinqing Cold Drinks Store

No.111 Qingnian Rd., Qiu'ai Town, Yinzhou District

Ningbo

315101

Telephone: 57488358018 Primary US SIC: 5451

Int. Code: 86 Employees: 4

Dairy products stores

22 Ningbo Zhenhai District Luotuo Wanda Ice Bar Sales Department

2110, Formerly Comprehensive Market, Luotuo Subdistrict

Ningbo

315202

Telephone: 57486584007 Primary US SIC: 5451

Int. Code: 86 Employees: 2

Dairy products stores

23 Ningbo Beilun District Xingan Chengzhang Kuaile Pregnancy Products Store

Ningbo

315000

Telephone: 57486881068 Primary US SIC: 5451

Int. Code: 86 Employees: 1

Dairy products stores

24 Ningbo Jiangbei Cicheng Cibao Dairy Product Store

Ningbo

315031

Telephone: 57487595682 Primary US SIC: 5451

Int. Code: 86 Employees: 1

Dairy products stores

25 Cixi Kandun Town Wufeng Ice Candy Store

Wuzaoyi Village, Kandun Town

Cixi

315303

Telephone: 57463280580 Primary US SIC: 5451

Int. Code: 86 Employees: 1

Dairy products stores

26 Ningbo Yinzhou Jishigang Caiyue Cold Drink Store

Shizi West Rd., Jishigang Town, Yinzhou District

Ningbo

315171

Telephone: 57488421502 Primary US SIC: 5451

Int. Code: 86 Employees: 2

Dairy products stores

27 Ninghai County jiLADUO Bingqilin Store

Ningbo

315600

Telephone: 57465586596 Primary US SIC: 5451

Int. Code: 86 Employees: 1

Dairy products stores

28 Yuyao Mazhu Town Yangshen Stick Ice Store

Yuyao

315400

Telephone: 57462465277 Primary US SIC: 5451

Int. Code: 86 Employees: 1

Dairy products stores

29 Tongzhou District Chengguan Yanmiaoxin Cold Drinks Store

Legal Representative: Shuzhen Wang

No.19, Wulidian West Road, Yongshun District, Tongzhou District

Beijing

101100

Telephone: 1060535016 Primary US SIC: 5451

Int. Code: 86 Employees: 1

Dairy products stores

30 Ningbo Beilun District Xingchen Mother and Baby Products Firm

Ningbo

315000

Telephone: 57486830424 Primary US SIC: 5451

Int. Code: 86 Employees: 1

Dairy products stores

31 Yuyao Jia'en Cool Beverage Products Store

No.120 Yangming West Rd., Yangming Subdistrict

Yuyao

315400

Telephone: 57466272477 Primary US SIC: 5451

Int. Code: 86 Employees: 1

Dairy products stores

32 Yuyao Simen Town Jiandong Ice-lolly Store

No.92 Zhenbei Rd.(Rental Room), Simen Town

Yuyao

315470

Telephone: 57462157823 Primary US SIC: 5451

Int. Code: 86 Employees: 1

Dairy products stores

33 Ningbo Milk Group Co., Ltd. Gulin Management Point Legal Representative:Weizhi Liu

Ningbo

315177

Telephone: Primary US SIC: 5451

Employees: 5

Dairy products stores

34 Sihui Chengzhong District Chenguang Fresh Milk Store

Jianwen Lai

Sihui

526200

Telephone: Primary US SIC: 5451

Employees: 4

Dairy products stores

35 Shenzhen Xin'anle Yingzhuang Co., Ltd.

Shenzhen

518116

Telephone: 75561287645 Primary US SIC: 5451

Fax: 75561287645 Employees: 4

Int. Code: 86

Dairy products stores

36 Nan'ao County Taiyangbao Milk Store Legal Representative: Songkun Luo

Shantou

515900

Telephone: 75486803923 Primary US SIC: 5451

Int. Code: 86 Employees: 2

Dairy products stores

37 Shantou Longhu District Jinxia Niuboshi Milk Sales Shop

Legal Representative: Guanqun Li

No.F, Temporary Build, Huanbi (N) Rd.

Shantou
515041
Telephone: 75488360585 Primary US SIC: 5451
Int. Code: 86 Employees: 1
Dairy products stores

38 Lanlan Milk Supermarket
No.33, Pingyuan North Rd., Jiupu Town
Huaian
223200
Telephone: 51788315956 Primary US SIC: 5451
Int. Code: 86 Employees: 4
Dairy products stores

39 Shantou Chaoyang District Wenguang Dairy & Grain Shop
Legal Representative: Wenyan Hu
No.1, Building 9, Lanzhuyuan, Tingjiao East Rd., Wenguang

Shantou
515100
Telephone: 75483600718 Primary US SIC: 5451
Int. Code: 86 Employees: 4
Dairy products stores

40 Yiwu Miaoze Food Co., Ltd. Legal Representative: Lili Zhang
No.0747-0748, 6 Street, 1/F, Food Markets, Beiyuan Street.

Yiwu Other Zhang Lili
322099
Telephone: 57985218442 Primary US SIC: 5451
Fax: 57985218442 Employees: 25
Int. Code: 86
Dairy products stores

41 Xi'an Shengmu Business Co., Ltd. General Manager: Hongqin Li
Fu No.1, No.88, No.4 Groups of Villagers, Shijiawan Village, Den

Xian Legal Representative: Legal Dong Zhang
606112
Other Zhang Dong
Telephone: 2988258358 Primary US SIC: 5451
Fax: 2983597605 Employees: 70
Int. Code: 86
Dairy products stores

42 MILK NEW ZEALAND (SHANGHAI) CO., LTD. Chairman,General Manager: Deyu Zhu
No.59, Lane 2188, Hongqiao Rd., Changning Dist.
Shanghai Other Zhu Deyu
200336
Telephone: 2162615599 Primary US SIC: 5451
Fax: 2162616899 Employees: 50
Int. Code: 86
Dairy products stores

43 Tibet Treasure of Plateau Sell Co., Ltd. Chairman: Shiquan Wang

No.6, Dongyi Road, Lingqionggang Road, Economic and Technologica
Lasa General Manager: Senior Executive Dongyu Wu (M)
610000
Other Wang Shiquan
Telephone: 2883325203 Primary US SIC: 5451
Fax: 28833252038035 Employees: 220
Int. Code: 86
Dairy products stores

44 Hengshui Being Mate Commerce and Trade Co., Ltd.
No.8, Building B, Hongtai Garden, Center St., Taocheng District

Hengshui
53000
Telephone: 3187082222 Primary US SIC: 5451
Int. Code: 86 Employees: 4
Dairy products stores

45 Tianjin Baodi District Baihe Cold Drink Shop Legal Representative:Qingyao Zhang
Dazhong, Dazhongzhuang Town
Tianjin
301806
Telephone: 2282426963 Primary US SIC: 5451
Int. Code: 86 Employees: 20
Dairy products stores

46 Tianjin Baodi District Xingyuan Sanmao Cold Drink Shop
Legal Representative: Yu Zhang
Tianjin
301806
Telephone: 2282426123 Primary US SIC: 5451
Int. Code: 86 Employees: 21
Dairy products stores

47 Suzhou Wuzhong District Changqiao Xianghe Cold Drinks and Snacks Sales Department General Manager: Fachao Chen
Shihu West Road, Wuzhong District
Suzhou Owner: Senior Executive Fachao Chen (M)
215168
Telephone: 51265650320 Primary US SIC: 5451
Fax: 51265650019 Employees: 5
Int. Code: 86
Dairy products stores

48 Tianjin Heping District Dairy Company Yoghourt Workshop
Director: Qiuxiang Wang

Tianjin Manager: Senior Executive Jianye Lv (M)
300020
Telephone: 2227317853 Primary US SIC: 5451
Int. Code: 86 Employees: 5
Dairy products stores

49 Baosteel Group Baoshan Hotel Chief: Jiansheng Zhang

No.1813, Mudanjiang Road, Baoshan District
Shanghai
201900
Telephone: 2156698888 Primary US SIC: 5451
Int. Code: 86
Dairy products stores

50 Haikou Yinhe Foodstuff Development Co., Ltd. General Manager: Xionghui Lin
1/F, Building 3, Jinyuan Area, Jinpan Road
Haikou
570000
Telephone: 89866731981 Primary US SIC: 5451
Fax: 89866835202 Employees: 5
Int. Code: 86
Dairy products stores

51 Nanning Huixuyang Commerce & Trade Co., Ltd. Legal Representative:Huide Chen
No.38-8, Huaxi Road, Huaqiang Community Neighborhood Committee,
Nanning
530011
Telephone: 7712429520 Primary US SIC: 5451
Fax: 7712429520 Employees: 7
Int. Code: 86
Dairy products stores

52 Meiyuan Hepingli Store Store Manager: Xiaojie Wang
1A, Hepingli East Street, Dongcheng District, Beijing
Beijing
100013
Telephone: 1064212082 Primary US SIC: 5451
Int. Code: 86 Employees: 8
Dairy products stores

53 Shunde Daliang District Renxin Milk Store Manager: Huiyi Liang
No.93, Huagai Road, Daliang Town, Shunde District
Foshan Store Manager: Sales Haiyi Kang (F)
528300
Telephone: 75722223311 Primary US SIC: 5451
Int. Code: 86 Employees: 15
Dairy products stores

54 Guangzhou Dongshan District Chen'guang Dairy Products Sales Department Manager: Lingjuan Xiao
1/F, No.158, Zhuguang Road, Dongshan District
Guangzhou
510115
Telephone: 2083344878 Primary US SIC: 5451
Int. Code: 86 Employees: 4
Dairy products stores

55 Chuanxi (Beijing) Dairy Industry Engineering Science & Technology Development Co., Ltd. Legal Representative: Rongyao Fu
Rom.903, Suite A, Jiahua Mansion, Shangdisan Street, Haidian Dis

Beijing Other Fu Rongyao
100085
Telephone: 1062980288 Primary US SIC: 5451
Fax: 1062988089 Employees: 1200
Int. Code: 86
Dairy products stores

56 Ningbo Milk Co., Ltd. Yuyao Sales Station Manager:
Qiang Shen
Opposite To Building 50, Changxin Xincun
Yuyao Other Zhiwei Jiang (M)
315400
Telephone: 57462825817 Primary US SIC: 5451
Fax: 57462825817 Employees: 7
Int. Code: 86
Dairy products stores

57 Zibo Kaiqi Food Shop General Manager: Junsong Tu
No.5A, No.61, Taigong Road, Linzi District
Zibo Manager: Senior Executive Binsong Tu (M)
255400
Telephone: 5337185649 Primary US SIC: 5451
Fax: 5337185649 Employees: 5
Int. Code: 86
Dairy products stores

58 Yulin Xingsheng Non-staple Foodstuff Wholesale Department
Manager: Changfu Xu
Tuofeng South Road, Yuyang District
Yulin Other Wei Liu (M)
719000
Telephone: 9128118965 Primary US SIC: 5451
Int. Code: 86 Employees: 4
Dairy products stores

59 Shanghai Changkang Health Care Products Store
Department Manager: Huimin Yu
No.404, Lingling Road, Xuhui District
Shanghai
200032
Telephone: 2164163632 Primary US SIC: 5451
Fax: 2164163632 Employees: 3
Int. Code: 86
Dairy products stores

60 Beijing Meinongyuan Dairy Products Store Department
Manager: Zheng Liu
Room 101, Interlayer, 2/F, Unit D, Building 1, Yingchunyuan, No.

Beijing
100083
Telephone: 1062056657 Primary US SIC: 5451
Int. Code: 86 Employees: 5
Dairy products stores

61 Wuxi Yue'er Woman & Baby Products Co., Ltd. Manager:
Min Sun

Rm.102, No.57, Xinshiji Garden, Yongfeng Road, Nanchang District

Wuxi Manager Marketing: Marketing Fang He (F)

214023

Telephone: 51085096087 Primary US SIC: 5451

Fax: 5105096087 Employees: 7

Int. Code: 86

Dairy products stores

62 Qingdao Tiantai Foodstuff Co., Ltd. Rushan Business Office

Guangling Ouyang

West of East Neihuan Road

Rushan

264500

Telephone: 6316670809 Primary US SIC: 5451

Int. Code: 86 Employees: 20

Dairy products stores

63 Guangzhou Tianhe District Shipai Jinsheng Baobei Women and Babies Goods Store Legal Representative: Shiping Gu

Opposite to Huajing Chamber, Huajing Road, Tianhe District

Guangzhou

510630

Telephone: 2085568571 Primary US SIC: 5451

Int. Code: 86 Employees: 2

Dairy products stores

64 Fuzhou Anqi Trade Co., Ltd. Manager: Min Hu

No.2 Shopfront, 1/F, Suite 16, Tianci Liangyuan, No.9, Tianqi Rd

Fuzhou

350003

Telephone: 59187888081 Primary US SIC: 5451

Fax: 59187888075 Employees: 15

Int. Code: 86

Dairy products stores

65 Gaoqing County Muli Town Xinfei Cold Drink Wholesale Department Owner: Junzhong Zhang

Jiewangliu Village, Muli Town, Gaoqing County

Zibo

256307

Telephone: 5336715326 Primary US SIC: 5451

Int. Code: 86 Employees: 2

Dairy products stores

66 Jinzhou Mengda Foodstuff Co., Ltd. General Manager: Wenxin Zhang

No.104-140, Yan'an Road, Guta District

Jinzhou

121000

Telephone: 4162328250 Primary US SIC: 5451

Int. Code: 86 Employees: 15

Dairy products stores

67 Handan Foodstuff Company Sanhuan Management Department Owner: Xiuyin Fu

No.39, Lingxi Street, Huomo Street, Hanshan District
Handan
56001
Telephone: Primary US SIC: 5451
Employees: 2
Dairy products stores

68 Sihong County Huaxia Non-Staple Foodstuff Co., Ltd. Legal Representative:Guoping Duan
Longji Street, Longji Town, Sihong County
Suqian Manager: Senior Executive Guoping Duan (M)
223943
Telephone: 52786484122 Primary US SIC: 5451
Int. Code: 86 Employees: 4
Dairy products stores

69 Kunming Dengkang Infant Products Co., Ltd. Jian Yang
Danpingli East Alley, Zongshuying Area, Xishan District
Kunming
650118
Telephone: 87165363888 Primary US SIC: 5451
Fax: 8713645978 Employees: 8
Int. Code: 86
Dairy products stores

70 Shanghai Haagen-Dazs Foodstuff Co., Ltd. West Gate Mall Store
Manager: Lei Yang
Shanghai Store Manager: Sales Yun Chen (M)
200041
Telephone: Primary US SIC: 5451
Fax: 2162182249 Employees: 22
Int. Code: 86
Dairy products stores

71 Taixing Xingmeng Milk Industry Co., Ltd. Rundong Branch
Legal Representative: Guang Feng
No.189, Dongrun Road, Taixing Town, Taixing City,
Taizhou
225300
Telephone: 52387761279 Primary US SIC: 5451
Int. Code: 86
Dairy products stores

72 Guangzhou Dongshan District Yezi Comprehensive Store

No.1, Dama Road, Zhusigang, Dongshan District
Guangzhou
510170
Telephone: 2087750571 Primary US SIC: 5451
Int. Code: 86 Employees: 5
Dairy products stores

73 Xuyi County Jinnianhua Commerce & Trade Co., Ltd. Manager: Xuening Chen
No.2, Zhennan Road, Maba Town, Xuyi County
Huaian
211751
Telephone: 51788421357 Primary US SIC: 5451

Fax: 51788421357 Employees: 20

Int. Code: 86

Dairy products stores

74 Amin Milk Powder Firm Legal Representative: Zhenmin Chen

No.30-32, Sanma West Road, Mayu Town

Ruian

325200

Telephone: 57765777313 Primary US SIC: 5451

Int. Code: 86 Employees: 4

Dairy products stores

75 Foshan Nanhai District Xiqiao Yibin Milk Firm

Foshan

528000

Telephone: 75786820807 Primary US SIC: 5451

Int. Code: 86 Employees: 4

Dairy products stores

76 Chashan Baby Dairy Speciality Store Legal Representative:

Yingrong Yu

No.47, Huayuan Road, Chashan Street, Ouhai District

Wenzhou

325015

Telephone: 57786698576 Primary US SIC: 5451

Int. Code: 86 Employees: 4

Dairy products stores

77 Shanghai Wuyuan Modern Mart Co., Ltd. Liuying Store Legal

Representative:Kejun Wang

No.26, Lane 309, Liuying Road, Zhabei District

Shanghai Store Manager: Sales Ruixing Pan (M)

200072

Telephone: 2156301124 Primary US SIC: 5451

Int. Code: 86 Employees: 7

Dairy products stores

78 Niunaipeng Foodstuff Co., Ltd. Yuyao Store Legal

Representative:Cuilan Xu

No.126-128, Yuyao Road

Shanghai

200040

Telephone: 2162883732 Primary US SIC: 5451

Int. Code: 86 Employees: 5

Dairy products stores

79 Niunaipeng Foodstuff Co., Ltd. Changping Store Legal

Representative:Jianmin Xu

Shanghai

200040

Telephone: 2162668179 Primary US SIC: 5451

Int. Code: 86 Employees: 20

Dairy products stores

80 Niunaipeng Foodstuff Co., Ltd. Rushan Store Legal

Representative:Aili Lu

No.165, Rushan Road

Shanghai

200120

Telephone: 2158829359 Primary US SIC: 5451

Int. Code: 86 Employees: 6

Dairy products stores

81 Shanghai Niunaipeng Food Co., Ltd. Xinhua Shop Legal Representative:Xiaoyan Chen

No.408, Xinhua Road

Shanghai

200052

Telephone: 2152303295 Primary US SIC: 5451

Int. Code: 86 Employees: 4

Dairy products stores

82 Lingyou County Grain Trade Company Junlin Wang

Baoji

721500

Telephone: 9177962022 Primary US SIC: 5451

Int. Code: 86 Employees: 8

Dairy products stores

83 Shenzhen Qunyinghui Motherhood Shopping Commercial City

No.3008, Sungang West Road

Shenzhen

518000

Telephone: Primary US SIC: 5451

Employees: 4

Dairy products stores

84 Guangdong Yijiaqin Children Products Company

No.135, Dongfeng East Road

Guangzhou

510000

Telephone: 2061147830 Primary US SIC: 5451

Int. Code: 86 Employees: 4

Dairy products stores

85 Chengdu Kaikai Health Care Foodstuff Store

Beside Weixing Hotel, Zouma Hebian, Jiang'anqiao

Dujiangyan

611830

Telephone: 2887269899 Primary US SIC: 5451

Fax: 2886517186 Employees: 9

Int. Code: 86

Dairy products stores

86 Shanghai Huigou Trading Co., Ltd. Legal Representative: Qiong Shi

Room 106 Tower A, No.69 Lane 88, Heli W Rd., Hangtou Town, Nanhu

Shanghai Other Shi Qiong

201317

Telephone: 2158147330 Primary US SIC: 5451

Fax: 2158147326 Employees: 50

Int. Code: 86

Dairy products stores

87 Guangzhou Yantang Milk Huadu Salesroom General Manager: Qun Hu

No.5, Hua'nan Road, Xinhua Town
Guangzhou
510800
Telephone: 2036817780 Primary US SIC: 5451
Int. Code: 86 Employees: 1
Dairy products stores

88 Fengxing Milk Store Manager: Jiu Peng
No.1-5, Shilongtou, Shilong Town
Dongguan
523320
Telephone: 76986600609 Primary US SIC: 5451
Fax: 7696600609 Employees: 4
Int. Code: 86
Dairy products stores

89 Gumiao Vegetable Store
Gumiao, Haidianqu
Beijing
100036
Telephone: 1068163870 Primary US SIC: 5451
Int. Code: 86 Employees: 6
Dairy products stores

90 Yishui County Xinyijia Supermarket Co.,Ltd. Chairman: Fenge Zhao
No.194, Chang'an Road, Yishui County
Linyi
276400
Telephone: 5392211618 Primary US SIC: 5451
Fax: 5392211618 Employees: 120
Int. Code: 86
Dairy products stores

91 Meilong Sancun Community Service Milk BoothStore Manager: Meijun Huang
Shanghai
200237
Telephone: 2164541429 Primary US SIC: 5451
Int. Code: 86 Employees: 2
Dairy products stores

92 Shawan Milk Store Store Manager: Minghui Li
Panyu
511470
Telephone: 2084932437 Primary US SIC: 5451
Int. Code: 86 Employees: 23
Dairy products stores

93 Urumchi Yonglong Co.,Ltd. General Manager: Wenlong You
No.14, Zhongqiao Yixiang, Tianshan District
Wulumuqi Director: Senior Executive Wenlong You (M)
830002
Telephone: 9912303265 Primary US SIC: 5451
Fax: 9912303265 Employees: 26
Int. Code: 86
Dairy products stores

94 Urumchi Milk Company Changjiang Road Dairy Products Store
Store Manager: Guoliang Li
No.97, Wuyi Road, Urumchi
Wulumuqi
830000
Telephone: 9915813563 Primary US SIC: 5451
Int. Code: 86 Employees: 20
Dairy products stores

95 Xinghua Chaoyang Xinshiji Optional Store Owner: Zheng Zhao
No.152, Chushui Road, Chaoyang Town
Xinghua
225700
Telephone: 52383221268 Primary US SIC: 5451
Int. Code: 86 Employees: 2
Dairy products stores

96 Shanghai Guangming Yaoqing Electrical Business Co., Ltd.
3/F, Office Building, Pingtangwang Industrial Park, Feihe Road,
Hefei
230051
Telephone: 55164491717 Primary US SIC: 5451
Fax: 5514491717
Int. Code: 86
Dairy products stores

97 Shanghai Niunaipeng Foodstuff Co., Ltd. Nanquan Store
Store Manager: Junying Jiang
No.1310, Nanquan Road, Pudong New District
Shanghai
200127
Telephone: 2158704470 Primary US SIC: 5451
Fax: 2158704470 Employees: 6
Int. Code: 86
Dairy products stores

98 Hubei Dipingxian Industrial Trade Co., Ltd. General Manager: Peiyao Wang
4/F, Yumaoqiu Apartment, No.62, Beijing Road, Maojian District
Shiyan
442000
Telephone: 7198655169 Primary US SIC: 5451
Fax: 7198684678 Employees: 4
Int. Code: 86
Dairy products stores

99 Meishan Dongpo District Guixicen Dairy Firm Manager: He Tian
Meishan
620020
Telephone: 8338103985 Primary US SIC: 5451
Fax: 8337327985 Employees: 4
Int. Code: 86

Dairy products stores

100 Shanghai Bright Dairy Hall Co., Ltd.

No.150, Baoding Road

Shanghai

200080

Telephone: 2164650200 Primary US SIC: 5451

Int. Code: 86

Dairy products stores

101 Beijing Dongping United Commerce & Trade Co., Ltd. Director-General: Xiaodong Liang

No.14-1, Xinzhong Street, Miyun County

Beijing Manager: Senior Executive Xiaodong Liang (M)

101500

Telephone: 1069051381 Primary US SIC: 5451

Fax: 1069051381 Employees: 10

Int. Code: 86

Dairy products stores

102 Beijing Beihai Park Store Manager: Shuzhen Li

No.1, Wenjin Street, Xicheng District

Beijing Manager: Senior Executive Jianying Chen (M)

100034

Telephone: 1064035369 Primary US SIC: 5451

Int. Code: 86 Employees: 50

Dairy products stores

103 BabyCare Ltd. General Manager: Wenhong Meng

No.10B, Minjiang Road, Shinan District

Qingdao Manager: Senior Executive Ping Wang (F)

266071

Telephone: 53285818570 Primary US SIC: 5451

Fax: 53285848511

Int. Code: 86

Dairy products stores

104 Yingkou Xishi District Express Delivery Dairy Distribution Office

Yingkou

115003

Telephone: 4172622556 Primary US SIC: 5451

Fax: 4172622556 Employees: 4

Int. Code: 86

Dairy products stores

105 Shanghai Niunaipeng Foodstuff Co., Ltd. Jinyang Store

Shanghai

200136

Telephone: 2150753935 Primary US SIC: 5451

Fax: 2150753935 Employees: 6

Int. Code: 86

Dairy products stores

106 Yiyang Baiyuan Economy and Trade Co., Ltd.

Yiyang Avenue, Heshan District

Yiyang

413000

Telephone: 7376181918 Primary US SIC: 5451

Fax: 7376181918 Employees: 8

Int. Code: 86

Dairy products stores

107 Leshan Haiyuan Milk Firm

Leshan

614000

Telephone: 8335182803 Primary US SIC: 5451

Int. Code: 86 Employees: 1

Dairy products stores

108 Shuangliu County Kangle Milk Firm

Chengdu

610200

Telephone: 2885834601 Primary US SIC: 5451

Int. Code: 86 Employees: 12

Dairy products stores

109 Shanghai Lunyuan Industry Co., Ltd.

Rm.203, Building B, No.828, Hutai Road, Putuo District

Shanghai

200065

Telephone: 2156079748 Primary US SIC: 5451

Fax: 2156079748 Employees: 7

Int. Code: 86

Dairy products stores

110 JILIN NONGDA MILK FOOD CO. General Manager: JINJIANG GUAN

Changchun

130022

Telephone: 4318667876 Primary US SIC: 5451

Int. Code: 86 Employees: 7

Dairy products stores

111 Foshan Chancheng District Riyue Xingchen General Merchandise Store Legal Representative: Huifeng Zhong

3/F, No.11 Comprehensive Building, No.1 Street, Fenjiang North R

Foshan

528000

Telephone: 75788344915 Primary US SIC: 5451

Fax: 75782810924 Employees: 7

Int. Code: 86

Dairy products stores

112 Beijing Jinniu Diary Co.,Ltd. Director-General: Dongsheng Liu

Beijing

100076

Telephone: 1061267929 Primary US SIC: 5451

Fax: 1061267929 Employees: 15

Int. Code: 86

Dairy products stores

113 Shanghai Songrentang Company

Shanghai

200126

Telephone: 2165077997 Primary US SIC: 5451

Fax: 2150560839 Employees: 8
Int. Code: 86
Dairy products stores

114 Xiangfan Xiangyang District Meitian Drinks Factory
Yao Wang
Xiangyang Working Business Section
Xiangfan Plant Manager: Production Yao Wang (M)
441104
Telephone: 7103044909 Primary US SIC: 5451
Int. Code: 86 Employees: 10
Dairy products stores

115 Tai'an Baixing Foodstuff Co., Ltd. General Manager:
Limin Wu
No.66, Jiaochang Street, Taishan District
Taian
271000
Telephone: 5388235755 Primary US SIC: 5451
Fax: 5388285918 Employees: 5
Int. Code: 86
Dairy products stores

116 Harbin Jinxing Dairy & Drinks Factory Production Manager:
Cunman Wang
No.282, Dongzhi Road, Hulan District
Haerbin
150500
Telephone: 45157322614 Primary US SIC: 5451
Int. Code: 86 Employees: 300
Dairy products stores

117 Chuzhou Milk Industry Co.,Ltd. Director: Shunli Zhang
No.8, Huanshan Road, Nanqiao District
Chuzhou Legal Representative: Legal Shunli Zhang
239000
Telephone: 5503022980 Primary US SIC: 5451
Fax: 5503047757 Employees: 150
Int. Code: 86
Dairy products stores

118 Chengde Shuixing Dairy Products Co.,Ltd. Director:
Zhenxian Li
Liujianfang Village,, Dage Town, Fengning Man Autonomous
County,
Chengde
68350
Telephone: 3148038043 Primary US SIC: 5451
Int. Code: 86 Employees: 50
Dairy products stores

119 Shantou Jinyuan District Longxia Anran Sales Department
Store Manager: Xijiang Yang
Rm.101, No.5 Building, Donglong Road, Jinyuan District
Shantou
515041
Telephone: 7548316513 Primary US SIC: 5451
Int. Code: 86 Employees: 2

Dairy products stores

120 Ninghai County Jianhu Lengre Drinks Shop

Ningbo

315600

Telephone: 57465331227 Primary US SIC: 5451

Int. Code: 86 Employees: 4

Dairy products stores

121 Beipiao Xinghong Almond Milk Sales Outlet

Renmin Rd.

Chaoyang

122100

Telephone: 4215822048 Primary US SIC: 5451

Int. Code: 86 Employees: 4

Dairy products stores

122 Baocai Milk Franchise Shop

Xinan Rd.

Longyan

364000

Telephone: 5972339156 Primary US SIC: 5451

Int. Code: 86 Employees: 4

Dairy products stores

123 Beicheng Milk Franchise Shop

Jiuyi North Rd.

Longyan

364000

Telephone: 5972211261 Primary US SIC: 5451

Int. Code: 86 Employees: 4

Dairy products stores

124 Lvhegu Fresh Ewe's Milk

Row 17, Luohan XINCUN, Ximen St., Tingzhou Town

Longyan

364000

Telephone: 5976825001 Primary US SIC: 5451

Int. Code: 86 Employees: 4

Dairy products stores

125 Changting Changfu Bashi Milk

103, A8, Huangtianbei Shuiyun Huating, Datong Town, Changting

Longyan

364000

Telephone: 5976821188 Primary US SIC: 5451

Int. Code: 86 Employees: 4

Dairy products stores

126 Danyang Dianguangbao Creamery Business Department

Maixi Zhenfangcao Economic Park

Danyang

212300

Telephone: 51186542277 Primary US SIC: 5451

Int. Code: 86 Employees: 4

Dairy products stores

127 Baoxing County Bingzhixia Milk Shop

No.198, Shuncheng St., Baoxing County

Yaan

625200

Telephone: 8356821788 Primary US SIC: 5451

Int. Code: 86 Employees: 4

Dairy products stores

128 Xunke County Hongjian Milk Powder Franchise Shop

Street Frontage Room, Youzheng Rd., Xunke County

Heihe

164300

Telephone: 4564486444 Primary US SIC: 5451

Int. Code: 86 Employees: 4

Dairy products stores

129 Youcang Xianniang Acidophilus Milk

No.A1-116, Zhonghai International Shopping Park, No.399, Shuxi R

Chengdu

610041

Telephone: 2887767177 Primary US SIC: 5451

Int. Code: 86 Employees: 8

Dairy products stores

130 Fujin Aiwa Creamery Firm

Opposite Light-Textile Industry, Xiangyang Road(M. Section)

Fujin

156100

Telephone: 4542715888 Primary US SIC: 5451

Int. Code: 86 Employees: 4

Dairy products stores

131 Ya'an Yucheng District Naizifang

No.158, Jiangjiang South Rd., Yucheng District

Yaan

625004

Telephone: 8352243880 Primary US SIC: 5451

Int. Code: 86 Employees: 4

Dairy products stores

132 Gelin Miaoke Fresh Milk Bazijing North Rd. Outlet

No.87, Zijing North Rd., Wuhou District

Chengdu

610041

Telephone: 2885332799 Primary US SIC: 5451

Int. Code: 86 Employees: 4

Dairy products stores

133 Zhenjiang Jingkou District Weigang Milk Outlet

No.82, Jingkou Rd., Jingkou District

Zhenjiang

212003

Telephone: 51188836771 Primary US SIC: 5451

Int. Code: 86 Employees: 4

Dairy products stores

134 Piaoxiang Milk Sales Agency

No.39, Zhengxing Rd., Fangcheng District

Fangchenggang
538021
Telephone: 7703257853 Primary US SIC: 5451
Int. Code: 86 Employees: 4
Dairy products stores

135 Ya'an Naizifang Milk Shop
Floor 1, Holiday Plaza, Pedestrian St., Yucheng District
Yaan
625004
Telephone: 8356525555 Primary US SIC: 5451
Int. Code: 86 Employees: 4
Dairy products stores

136 Jiangyou Naiba Creamery Supermarket
Yuzhou Rd.
Mianyang
621799
Telephone: 8163352383 Primary US SIC: 5451
Int. Code: 86 Employees: 4
Dairy products stores

137 Fuzhou Yangnai Distribution Center
No.226, Wenjingyuan, Jiaotong Rd., Taijiang District
Fuzhou
350004
Telephone: 59187641857 Primary US SIC: 5451
Int. Code: 86 Employees: 4
Dairy products stores

138 Huazhou Ligang Town Huangmulan Milk Powder Shop
Zhanqian Road(M. Section), Ligang Town
Huazhou
525125
Telephone: 6687773888 Primary US SIC: 5451
Int. Code: 86 Employees: 4
Dairy products stores

139 Heilongjiang Ligao Technology Co.,Ltd.
Room A201, No.60, Shimao Blvd., No.11 Building, Innovation Ventu
Haerbin
Telephone: Primary US SIC: 5451
Employees: 51
Dairy products stores

140 Nanning Jiabang Trading Co., Ltd. Chairman,General Manager: Lindong Li
No.1407, Unit B, Dongmeng Financial Center, No.7, Zhongyue Road,
Nanning General Manager: Senior Executive Zhiyong Ou
530000
Other Lindong Li
Telephone: 7715384361 Primary US SIC: 5451
Fax: 7715381741 Employees: 50
Int. Code: 86
Dairy products stores

141 CHONGQING JIANKANGYOUXUAN E-COMMERCE CO.,LTD.
Legal Representative: Shuaikai Yue
8-2-105 Overall Building Lianglu Cuntan Bonded Port
Management C
Chongqing Other Shuaikai Yue
610000
Telephone: Primary US SIC: 5451
Employees: 26
Dairy products stores

142 Hangzhou Keke Trade Co., Ltd. General Manager:
Guangyong Hu
Room 202, Fengqi Times Mansion, Junction of Fengqi Road,
Xintang
Hangzhou
310017
Telephone: 57186048735 Primary US SIC: 5451
Fax: 57186980757 Employees: 50
Int. Code: 86
Dairy products stores

143 Capital Lide Foods (Beijing) Co., Ltd. General Manager:
Xiangqian Fei
Inside of Sanyuan Feedstuff Yard, No.271 (S), East Xindian Villa
Beijing Minister: Other Liyong Wan (M)
100103
Chairman,General Manager: Senior Executive Xiangqian Fei (M)
Telephone: 1084720050312 Primary US SIC: 5451
Fax: 1084720065 Employees: 120
Int. Code: 86
Dairy products stores

144 Xianyang Xianjie Dairy Distribution & Delivery Co., Ltd. Legal
Representative:Siyu Wang
North Side of Gujian Company, West Railway Station, Qindu Dist.
Xianyang
712000
Telephone: 2933331043 Primary US SIC: 5451
Int. Code: 86 Employees: 4
Dairy products stores

145 Yantai Guangxin Industrial Co., Ltd. Guangming Monopoly No.1
Store Store Manager: Gang Tian
Sima Road, Zhifu District
Yantai
264000
Telephone: 5356531749 Primary US SIC: 5451
Fax: 5356531749 Employees: 3
Int. Code: 86
Dairy products stores

146 Huzhou Chaoyang Street Hongfengwu Village Neighborhood
Service Community Limin Non-Staple Department Plant
Manager: Liang Chen

Huzhou
313000
Telephone: 5722059713 Primary US SIC: 5451
Int. Code: 86
Dairy products stores

147 Shishou Xinchang Cereal & Oil Company Legal Representative:Bin Liu
No.61, Guangming Road, Xinchang Town
Shishou
434401
Telephone: 7167612413 Primary US SIC: 5451
Int. Code: 86 Employees: 5
Dairy products stores

148 Inner Mongolia Yili Industrial Group Co., Ltd.
No.2 Jinchuan Development Zone
Huhehaote
10080
Telephone: 4713350522 Primary US SIC: 5451
Fax: 4713350610
Int. Code: 86
Dairy products stores

149 Shanghai Guangming Dairy Stock Co., Ltd. Distribution No.1 Zone
General Manager: Zhonghua Zhang
No.332, Laoshan (E.) Rd., Pudong New Area
Shanghai
200120
Telephone: 2158782449 Primary US SIC: 5451
Fax: 2158782449 Employees: 10
Int. Code: 86
Dairy products stores

150 Shanghai Milk Company Yangpu Business Office Yangpu No.43 Gloriette General Manager: Huizhong Chen
Shanghai
200082
Telephone: 2155212249 Primary US SIC: 5451
Int. Code: 86 Employees: 2
Dairy products stores

151 Baoding Beishi District Xinghong Non-staple Foodstuff Store
Store Manager:Xingfu Yang
No.300, Hezuo Road, Beishi District
Baoding Owner: Senior Executive Xingfu Yang (M)
71000
Telephone: 3125010414 Primary US SIC: 5451
Int. Code: 86 Employees: 2
Dairy products stores

152 Zhongshan Shaxi Weihao Business General Manager: Hanshen Liu
Opposite to Public Bus Station, Shaxi Town
Zhongshan
528471
Telephone: 76087323918 Primary US SIC: 5451

Fax: 7607322997 Employees: 27

Int. Code: 86

Dairy products stores

153 Tangshan Lunan Dongfang Foodstuff Packing Machinery Firm

Manager: Wendong Zhao

No.108, Chezhan Road, Lunan District

Tangshan

63003

Telephone: 3152821502 Primary US SIC: 5451

Fax: 3152821502 Employees: 4

Int. Code: 86

Dairy products stores

154 Yantai Menglian Technology Development Co., Ltd. General Manager: Yingzhan Li

No.8, Jingshan Road, Wolong Industrial Park, Zhifu District

Yantai

264000

Telephone: 5356795869 Primary US SIC: 5451

Fax: 5356795869 Employees: 3

Int. Code: 86

Dairy products stores

155 Ningbo Haishu Fengjian Non-staple Foodstuff Store General Manager: Jian Chen

No.34, Fengbai Street, Haishu District

Ningbo

315010

Telephone: 57487213902 Primary US SIC: 5451

Int. Code: 86 Employees: 2

Dairy products stores

156 Ji'an Guangming Foodstuff Sales Co., Ltd. Legal Representative:Aijin Yang

No.3, Anqing Road, Jizhou District

Jian Owner: Senior Executive Aijin Yang (F)

343000

Telephone: 7968241228 Primary US SIC: 5451

Int. Code: 86 Employees: 4

Dairy products stores

157 Zhuolu Fuminyuan Milk Industry Co., Ltd. Manager: Yuming Mao

Xiaobao Village, Wubao Town, Zhuolu County

Zhangjiakou

75600

Telephone: 31313833341119 Primary US SIC: 5451

Int. Code: 86 Employees: 10

Dairy products stores

158 Nanjing KFC Co., Ltd. Zhenghong Ice Cream Store General Manager: Wei Hu

Nanjing Legal Representative: Legal Yunfeng Ai

210002

Telephone: 2584711082 Primary US SIC: 5451

Int. Code: 86 Employees: 12

Dairy products stores

159 Zhenjiang Jinmeng Commerce & Trade Co., Ltd. General Manager: Yonglong Wu

No.152, Taohuawu Road, Jingkou District

Zhenjiang

212003

Telephone: 51188817768 Primary US SIC: 5451

Fax: 51188817700 Employees: 13

Int. Code: 86

Dairy products stores

160 Beijing Sanyuan Foodstuff Co., Ltd. Meiyuan Beihai Dairy Store

Store Manager: Hui Hua

No.6, Di'anmen West Avenue, Ping'an Avenue, Xicheng Dist.

Beijing

100032

Telephone: 1084035173 Primary US SIC: 5451

Int. Code: 86 Employees: 15

Dairy products stores

161 Qingdao Tiantai Yinleduo Foodstuff Co., Ltd. Dongying No.2 Business Office General Manager: Pizhi Li

No.65, Haiyang Road, Dongying District

Dongying

257000

Telephone: 5468256101 Primary US SIC: 5451

Int. Code: 86 Employees: 3

Dairy products stores

162 Xiamen Xingjinda Commerce and Trade Co., Ltd. Legal Representative:Shigui Chen

No.6203,Dianqian No.6 Rd.,Huli Dist.

Xiamen Other Chen Shigui

361011

Telephone: 5926104884 Primary US SIC: 5451

Fax: 5926104894 Employees: 35

Int. Code: 86

Dairy products stores

163 Fenyi County Baoren Road Baobei Jiayuan Powdered Milk Store

Xinyu

336600

Telephone: 7905818208 Primary US SIC: 5451

Int. Code: 86 Employees: 4

Dairy products stores

164 Chengdu Hongqi Chain Co., Ltd. Qionglai No.3 Branch Store

Director: Xuanqing Peng

No.135, Nanhuan Road

Qionglai Director: Senior Executive Haiyong Xiong (M)

611530

Telephone: 2888770819 Primary US SIC: 5451

Int. Code: 86 Employees: 8

Dairy products stores

165 Zhenjiang Runzhou Sifang Industrial Company General Manager: Huiliang Yang
No.250, Xinhe Road, Runzhou District
Zhenjiang
212004
Telephone: 5115515268 Primary US SIC: 5451
Int. Code: 86 Employees: 8
Dairy products stores

166 Dongtai Fudong Commercial Company No.2 Salesroom General Manager: Yingqing Wang
No.112, Dongsheng Road, Fudong Town
Dongtai
224223
Telephone: 51585580458 Primary US SIC: 5451
Int. Code: 86
Dairy products stores

167 Guangzhou Baiyun District Taihe Litian Foodstuff Sundry Goods Store Manager: Litian Liu
No.2, Beiwu Street, Xinghe Market, Taihe Town, Baiyun District

Guangzhou
510540
Telephone: 2087420202 Primary US SIC: 5451
Int. Code: 86 Employees: 5
Dairy products stores

168 Shenzhen Futian District Chenguang Milk Store Store Manager: Ping Zhi
Storefront 27-3A, Jinglongyuan, Fuqiang Rd., Futian Dist.

Shenzhen Other Li Wang (F)
518038
Telephone: 75583581155 Primary US SIC: 5451
Int. Code: 86 Employees: 2
Dairy products stores

169 Jilin Tianbao Refrigeration Foodstuff Co., Ltd. General Manager: Gan Chen
Jiuzhan Street, Changyi District
Jilin
132101
Telephone: 4323059888 Primary US SIC: 5451
Fax: 4323059888 Employees: 10
Int. Code: 86
Dairy products stores

170 Wuhan Guangming Dairy Industry Sales Co., Ltd. General Manager: Yonghao Yan
Room 1406, Shimao Mansion, No.686, Jiefang Avenue, Qiaokou Distr
Wuhan Other Han Cao (M)
430022
Telephone: 2785448303 Primary US SIC: 5451
Fax: 2786352192 Employees: 18

Int. Code: 86

Dairy products stores

171 Xinxing County Xincheng Town Zhengjiang Dairy Trade Commercial Firm Manager: Xiangxiong Wu

Inside Wenshi Garden Area, Guangxing Avenue, Xincheng Town, Xinx

Yunfu

527400

Telephone: 7662898122 Primary US SIC: 5451

Fax: 7662898122 Employees: 6

Int. Code: 86

Dairy products stores

172 Zhongshan Dong District Wentong Milk Aggregate General Manager: Wenjian Gu

No.28, Huayuan Avenue, Dong District

Zhongshan

528403

Telephone: 7608385420 Primary US SIC: 5451

Int. Code: 86 Employees: 12

Dairy products stores

173 Foshan Shunde District Lecong Town Yihe Frozen Foodstuff Store

No.18, Linan Road, Lecong Town, Shunde District

Foshan

528315

Telephone: 75728865169 Primary US SIC: 5451

Int. Code: 86 Employees: 1

Dairy products stores

174 Dongguan Shilong Yida Clothing Manufacturing Processing Factory

Dongguan

523325

Telephone: 76986111103 Primary US SIC: 5451

Fax: 76986182480 Employees: 252

Int. Code: 86

Dairy products stores

175 Yueyang Development Zone Mama'ai Mother & Babies Life Hall

Yueyang

414000

Telephone: 7303250806 Primary US SIC: 5451

Int. Code: 86 Employees: 4

Dairy products stores

176 Shenzhen Luohu District Dehong Store

Shenzhen

518000

Telephone: 75525110262 Primary US SIC: 5451

Fax: 75582370301 Employees: 4

Int. Code: 86

Dairy products stores

177 Shanghai Bright Milk Booth Zhengguang Shi Jiefang Store Manager: Wenkai Ji

Shanghai

200333

Telephone: 2152795647 Primary US SIC: 5451

Int. Code: 86 Employees: 2

Dairy products stores

178 Shanghai Bi'ang Health Living Enterprise Development Co., Ltd.

Chairman: Huang Yiming

Rm.1003, Heyi Mansion, No.420, Jiangning Road, Jing'an District

Shanghai Chairman: Senior Executive Yiming Huang (M)

200041

Telephone: 2162877666 Primary US SIC: 5451

Fax: 2162877999 Employees: 50

Int. Code: 86

Dairy products stores

179 Tianjin Wuqing District Chagugang Town Longde Supermarket

General Manager: Guojun Han

Si Street, Chagugang Town, Wuqing District

Tianjin

301721

Telephone: 2229493168 Primary US SIC: 5451

Int. Code: 86 Employees: 20

Dairy products stores

180 Ahcof Holdings Co.,Ltd. General Manager: Yanhua Chen

7F,Sunon Plaza,No.389-399.Jinzhai Road

Hefei Other Chen Yanhua

230061

Telephone: 55162831568 Primary US SIC: 5451

Fax: 55162651523 Employees: 1000

Int. Code: 86

Dairy products stores

181 Junan County Qingyu Food Co., Ltd. Legal Representative:

Honglei Wang

Xishuyuan Village, Zhubian Town, Junan County

Linyi

276600

Telephone: 5397627886 Primary US SIC: 5451

Fax: 5397627886 Employees: 4

Int. Code: 86

Dairy products stores

182 Shandong Huimin County Xinchangsheng Creamery Sales Co., Ltd.

Legal Representative: Zengting Wang

West (Zaohuli Village) of Daji Road, Zaohuli Township, Huimin Co

Binzhou

251700

Telephone: 5435253333 Primary US SIC: 5451

Fax: 5435253333 Employees: 4

Int. Code: 86

Dairy products stores

183 Guangzhou Senpai Food Co., Ltd. Legal Representative: Yuxuan Li
Booth B15, Building 8, KangLeyuan B Zone, Xinkang Garden, Baijia

Guangzhou
511345
Telephone: 2032919773 Primary US SIC: 5451
Fax: 2032919773 Employees: 4
Int. Code: 86
Dairy products stores

184 Fuqing Xinyaya Infant Child Products Trade Co., Ltd.
1/F, No.19, Xiaoqiao St., Yuping Subdistrict
Fuqing
350300
Telephone: 59185826868 Primary US SIC: 5451
Int. Code: 86 Employees: 4
Dairy products stores

185 Xintai Hexie Economic and Trade Co., Ltd. Legal Representative:Wu Li
North of Xin'an Road(Middle Section), Xintai City
Taian
271000
Telephone: 5382177526 Primary US SIC: 5451
Fax: 5382177526 Employees: 4
Int. Code: 86
Dairy products stores

186 Feicheng Kangxing Commerce and Trade Co., Ltd. Legal Representative:Zhijun Gao
No.80, Tailin Road, Feicheng City
Taian
271000
Telephone: 5383300081 Primary US SIC: 5451
Fax: 5383300081 Employees: 4
Int. Code: 86
Dairy products stores

187 Tieling Yinzhou District Sanlian Dairy Shop
Tieling
Telephone: Primary US SIC: 5451
Employees: 7
Dairy products stores

188 Jining Shizhong District Jinxing Dairy Shop Legal Representative:Shuguo Li
Jining
272000
Telephone: Primary US SIC: 5451
Employees: 7
Dairy products stores

189 Guangming Paipai Dairy Shop Legal Representative: Huiyi Yang
Jishou
416000
Telephone: Primary US SIC: 5451
Employees: 4

Dairy products stores

190 Beijing 31 Zhongmeiguo Flavor Ice Cream Xizhimen Outlet

No. A15, Debao Xinyuan, Xizhimenwai Ave., Xicheng District

Beijing

100044

Telephone: 1068343263 Primary US SIC: 5451

Int. Code: 86 Employees: 4

Dairy products stores

191 DF Ice Cream Nanping West Rd. Outlet

Floor 5, Bailian Shanghai City, No.38, Nanping West Rd., Nan'an

Chongqing

400060

Telephone: 2362764927 Primary US SIC: 5451

Int. Code: 86 Employees: 4

Dairy products stores

192 Chenguang Pure Fresh Milk Yijing Outlet

Building 25, Jingbei South Sub-Zone, Luohu District

Shenzhen

518001

Telephone: 75525412363 Primary US SIC: 5451

Int. Code: 86 Employees: 4

Dairy products stores

193 Beijing Auspicious Phoenix Cake House Dongzhimen Outlet

No.4, Dongzhimen South Side St., Dongcheng District

Beijing

100007

Telephone: 1064034959 Primary US SIC: 5451

Int. Code: 86 Employees: 4

Dairy products stores

194 Daka Department Delicacy Drinks Franchise Chainstore New World Shop

Hexi St., Bao'an District

Shenzhen

518110

Telephone: 75583049965 Primary US SIC: 5451

Int. Code: 86 Employees: 4

Dairy products stores

195 Haagen-Dazs Garden City Shop

Intersection of Gongye Ninth Rd. & Gongye Blvd., Nanshan Distric

Shenzhen

518067

Telephone: 75526024978 Primary US SIC: 5451

Int. Code: 86 Employees: 4

Dairy products stores

196 Chongqing Shanghai Cheng Branch of Shanghai Qianguo Enterprise Management Co., L td.

Bailiannan'an Shanghaicheng Shopping Center, No.38, Nanping West
Chongqing
400060
Telephone: 2362626778 Primary US SIC: 5451
Int. Code: 86 Employees: 4
Dairy products stores

197 Xipeng Town Water Ice Wholesale Department
Next To Lvchang, Southwest of State Enterprise Factory 112, Xipe

Chongqing
401326
Telephone: 2365802769 Primary US SIC: 5451
Int. Code: 86 Employees: 4
Dairy products stores

198 Times Yangnai Distribution Center Buji Outlet
No.35, Jingfen Rd., Buji, Longgang District
Shenzhen
518112
Telephone: 75528871189 Primary US SIC: 5451
Int. Code: 86 Employees: 4
Dairy products stores

199 Shenzhen Chenguang Pure Fresh Milk Baishizhou Outlet

Baishizhou Subdistrict, Nanshan District
Shenzhen
518040
Telephone: 75583135952 Primary US SIC: 5451
Int. Code: 86 Employees: 4
Dairy products stores

200 Haagen-Dazs Shopping Park Shop
COCOPARK1 Building, No.268, Fuhua 3rd Rd., Futian District

Shenzhen
518048
Telephone: 75583285192 Primary US SIC: 5451
Int. Code: 86 Employees: 4
Dairy products stores

1 Dong Ma Oils & Fats (Guangzhou Free Trade Zone) Co., Ltd.
Legal Representative: Yuanchong Guan
No.15 Jinqiao Rd.
Guangzhou
510730
Telephone: 2082228179 Primary US SIC: 5143
Fax: 2082210585
Int. Code: 86
Dairy products exc. dried or canned

2 Aohaokang (Beijing) Trade Co., Ltd. Chairman: Bide Kong
24A-11, Building 1, No.2, Xinxi Road, Shangdi, Haidian District

Beijing
100015

Telephone: 13910758474 Primary US SIC: 5143

Int. Code: 86 Employees: 4

Dairy products exc. dried or canned

3 Beijing Uni-Win International Trade Co., Ltd. Chairman,General Manager: Xiaotong Zhang

Rm.5-6, Bldg. 58, Shichang Village, Yongding Town, Mentougou Dis

Beijing Other Zhang Xiaotong

102308

Telephone: 1060800422 Primary US SIC: 5143

Fax: 1064440877 Employees: 10

Int. Code: 86

Dairy products exc. dried or canned

4 Angliss Beijing Food Service Limited. Chairman: Peng Ding

No.59,Shunhuang Rd.,Chaoyang Dist.,

Beijing Other Ding Peng

100102

Telephone: 1085861619 Primary US SIC: 5143

Fax: 1085864880 Employees: 30

Int. Code: 86

Dairy products exc. dried or canned

5 Shanxi Shiyang Imp. & Exp. Co., Ltd. Chairman: Cuncheng Wei

11/F,Suit B,Chuangye Plaza,NO.48,Keji Rd,High-tech Dist.

Xian Other Wei Cuncheng

710075

Telephone: 2987998689 Primary US SIC: 5143

Fax: 2987998597 Employees: 12

Int. Code: 86

Dairy products exc. dried or canned

6 Beijing Zhongyuan Runkang Trade Co., Ltd. Legal Representative:Bingwei Lin

No.4 Bldg.,Dongqu Interational,Ciyunsi,Chaoyang Dist.,

Beijing Other Lin Bingwei

100022

Telephone: 1085913361 Primary US SIC: 5143

Fax: 1085913362 Employees: 20

Int. Code: 86

Dairy products exc. dried or canned

7 Beijing Zhongheng Tianshun Trade Co., Ltd. General Manager: Kun Chen

Rm. 503, Suite B, Huaye International Center, No. 39 Dongsihuan

Beijing Other Chen Kun

100025

Telephone: 1052434531 Primary US SIC: 5143

Fax: 1085711790 Employees: 8

Int. Code: 86

Dairy products exc. dried or canned

8 Sinocean Dairy Commodity Co.,Ltd Chairman: Zuogong Li

Rm.1401,Unit D,No.80,Caobao Rd.,Xuhui Dist.

Shanghai General Manager: Senior Executive Genxin Huang (M)
200235
Other Li Zuogong
Other Guo Hong
Telephone: 2164826958 Primary US SIC: 5143
Fax: 2164826956 Employees: 10
Int. Code: 86
Dairy products exc. dried or canned

9 Ningxia yili dairy co., LTD Legal Representative: Donghong Sun
Gold product industrial park
Wuzhong Other Donghong Sun
751100
Telephone: 9532026660 Primary US SIC: 5143
Fax: 9532056661 Employees: 50
Int. Code: 86
Dairy products exc. dried or canned

10 Inner Mongolia Jinderui Trade Co., Ltd.
West of Hongfu Road,South of Jinshan Avenue,Jinshan Development
Huhehaote
10050
Telephone: Primary US SIC: 5143
Dairy products exc. dried or canned

11 Topsy Industrial (Shanghai) Co., Ltd. General Manager: Donghai Xiao
No.3,Lane 115,Hongzhong Rd,Minhang Dist.
Shanghai Other Donghai XIao
201103
Telephone: 2164957500 Primary US SIC: 5143
Fax: 2164957550 Employees: 100
Int. Code: 86
Dairy products exc. dried or canned

12 Shanghai Goland Dairy Commodity Co. Ltd. Legal Representative:Yonggang Li
Rm. 1302,No.218,Ningguo Rd,Yangpu Dist.
Shanghai Other Li Yonggang
200090
Telephone: 2161488165 Primary US SIC: 5143
Fax: 2161488165 Employees: 9
Int. Code: 86
Dairy products exc. dried or canned

13 Dalian YunSheng Trading Co.,Ltd General Manager: Yunsheng Lin
No.4 Baihe Industry Zone,High new Tech. Industry Park
Dalian Other Lin Yunsheng
116000
Telephone: 41184743377 Primary US SIC: 5143
Fax: 41184772658808 Employees: 15
Int. Code: 86

Dairy products exc. dried or canned

14 Shanghai Mu'en Business Co., Ltd. General Manager: Bing Yan

No.99,Lane 1231,Laohumin Rd.

Shanghai Sales Manager: Sales Zhirong Yu

200237

Other Yan Bing

Telephone: 2133762028 Primary US SIC: 5143

Fax: 2133762038 Employees: 26

Int. Code: 86

Dairy products exc. dried or canned

15 Shanghai Gaofu Foods Co.,Ltd. President and General Manager: Jiaye Feng

No.919,Baoqi Rd,Baoshan Dist.

Shanghai Other Jiaye Feng

200023

Other Fei Ge

Telephone: 2168767948 Primary US SIC: 5143

Fax: 2158203466 Employees: 50

Int. Code: 86

Dairy products exc. dried or canned

16 Shanghai Dameng Catering Co., Ltd Legal Representative: Ru Lu

Rm.402,No.26,Lane 3201,Hongmei Road,

Shanghai Other Lu Ru

200233

Telephone: 2162122441 Primary US SIC: 5143

Fax: 2154410822 Employees: 20

Int. Code: 86

Dairy products exc. dried or canned

17 Guizhou Zhongyun Trading Co., Ltd. Executive Director: Chenglin Yang

13/F,Bldg.B,Quanlin Plaza,South Fushui Road

Guiyang Other Yang Chenglin

550002

Telephone: 85185809495 Primary US SIC: 5143

Fax: 8515809495 Employees: 10

Int. Code: 86

Dairy products exc. dried or canned

18 Beijing Asmine Restaurant Management Co.,Ltd. Executive Director: Bishuang Liu

No.3181of Building2,No.15Yard,Taiyanggong Nan Road,Chaoyang Dist

Beijing Other Liu Bishuang

100028

Telephone: 1057011948 Primary US SIC: 5143

Fax: 1057011948 Employees: 30

Int. Code: 86

Dairy products exc. dried or canned

19 Guangzhou Xiyun Trade Co.,Ltd Executive Director: Haiyan He

Guangzhou Other He Haiyan

510623

Telephone: 2085693215 Primary US SIC: 5143

Int. Code: 86 Employees: 7

Dairy products exc. dried or canned

20 Hangzhou Nuojia Food Co., Ltd. Legal Representative: Aiguo Cao

No.2 East Feng Rd, Shiqiaohui, Xiacheng Dist.

Hangzhou Other Cao Aiguo

201403

Telephone: 57185057625 Primary US SIC: 5143

Fax: 57185178359 Employees: 15

Int. Code: 86

Dairy products exc. dried or canned

21 Yatai Goldfield Trade Xiamen Co., Ltd. Chairman,General Manager: Lirong Xu

Rm.1201, Hongye Building, No.201, Hubin (N) Rd.

Xiamen Other Xu Lirong

361012

Telephone: 5925098333 Primary US SIC: 5143

Fax: 5925078778 Employees: 12

Int. Code: 86

Dairy products exc. dried or canned

22 Shanghai Piaoyun Industry Co.,Ltd. Executive Director: Wei Zhang

Rm.703,No.1076,Changshou Road,Putuo Dist.

Shanghai Finance Manager: Finance Tongying Liu (F)

200060

Other Zhang Wei

Telephone: 2162325228 Primary US SIC: 5143

Fax: 2162325278 Employees: 10

Int. Code: 86

Dairy products exc. dried or canned

23 Beijing Runfa Commerce & Trade Co., Ltd. Chairman,General Manager: Shulin Fang

Room 1604, Building 132, Wangjing Nanhu Xiyuan, Chaoyang Distric

Beijing Other Fang Shulin

100102

Other Jiang Jun

Telephone: 1084724378 Primary US SIC: 5143

Fax: 1084724375 Employees: 20

Int. Code: 86

Dairy products exc. dried or canned

24 Zhuhai Jinliyuan Dairy Co., Ltd. Legal Representative: Jingming Zeng

2/F, No.479, Tailai Road, Hengshan Development Zone, Doumen Dist

Zhuhai

519100

Telephone: Primary US SIC: 5143

Fax: 7565103662 Employees: 50

Int. Code: 86

Dairy products exc. dried or canned

25 Beijing Baohe Ruiyuan Foodstuff Sales Co., Ltd. Legal Representative:Fupeng Tian
No.9, Guantiao, Tuanjiehu, Chaoyang District
Beijing Finance Controller: Finance Yujuan Yang (F)
100026
Telephone: 1065827361 Primary US SIC: 5143
Fax: 1065827360 Employees: 9
Int. Code: 86
Dairy products exc. dried or canned

26 Zhongdale Food (Xiamen) Co., Ltd.
No.42, Yangping Road, Xinyang Industrial Zone, Haicang

Xiamen
361022
Telephone: 5926512800 Primary US SIC: 5143
Fax: 5926512008 Employees: 51
Int. Code: 86
Dairy products exc. dried or canned

27 Goodman Fielder (Guangzhou) Trade Co., Ltd. Chairman: JONATHON DAVID WEST
Rm. A2207, A2208, Office, Period 2, Zhonghua Plaza, No.33, Zhong
Guangzhou Other JONATHON DAVID WEST
510055
Telephone: 2081350629 Primary US SIC: 5143
Fax: 2081350130 Employees: 40
Int. Code: 86
Dairy products exc. dried or canned

28 Shenzhen Shimaotong Industrial Development Co., Ltd. Director: Jiadi Huang
Rm.1810, Pacific Commerce & Trade Mansion, Jiabin Road, Luohu Di
Shenzhen General Manager: Senior Executive Xiongwei Hu (M)
518001
Telephone: 75582138848 Primary US SIC: 5143
Fax: 7552138590 Employees: 8
Int. Code: 86
Dairy products exc. dried or canned

29 Guangzhou Huading Trading Co., Ltd. Chairman,General Manager: Hao Chen
609, Sanyin Mansion, No.12, Huajiu Road, Zhujiang New City, Tian

Guangzhou Other Chen Hao
510623
Telephone: 2038103156 Primary US SIC: 5143
Fax: 2038103151 Employees: 10
Int. Code: 86
Dairy products exc. dried or canned

30 Beijing CNA Trading Co.,Ltd Legal Representative: Xing Zhang

South 208, JinShengHuaAn Office Building,Xicheng Dist.,

Beijing Other Zhang Xing

100022

Telephone: 1058692216 Primary US SIC: 5143

Int. Code: 86 Employees: 10

Dairy products exc. dried or canned

31 Xiameng Daneng Trading Co., Ltd. Chairman,General Manager: Chengguo Ye

1F,Tower A,Zhenhua Bldg.,No.59 Dongdu Rd.,Huli Dist.,

Xiamen Other Ye Chengguo

361012

Telephone: 5922212938 Primary US SIC: 5143

Fax: 5922202006 Employees: 20

Int. Code: 86

Dairy products exc. dried or canned

32 Shenzhen Nanyu Import & Export Co., Ltd. Chairman: Zhaoming Yan

Shenzhen Other Yan Zhaoming

518000

Other Zhang Wenyong

Telephone: 75582821035 Primary US SIC: 5143

Fax: 75561280194 Employees: 20

Int. Code: 86

Dairy products exc. dried or canned

33 Nanjing Jintuo Trade Industry Co., Ltd. Legal Representative: Hua Dai

Jintuo Trade Industry Co., Ltd., No.81, Shitoucheng

Nanjing

210009

Telephone: 2583713713 Primary US SIC: 5143

Fax: 2583714633 Employees: 32

Int. Code: 86

Dairy products exc. dried or canned

34 Shanghai Yuentang Food Co., Ltd. General Manager: Jian Wang

Room 102, No.3, Lane 791, Lingling Road

Shanghai Other Wang Jian

200030

Telephone: 2154244271 Primary US SIC: 5143

Fax: 2154244507 Employees: 10

Int. Code: 86

Dairy products exc. dried or canned

35 Harbin Yanfeng Economic Technology Development Co., Ltd.

Rm.815, No.26 Building, Hi-tech Incubator Center

Haerbin

150001

Telephone: 45153626179 Primary US SIC: 5143

Int. Code: 86 Employees: 12

Dairy products exc. dried or canned

36 Shenzhen Jinxinglin Trade Co., Ltd. Engineering Manager: Sufen Gan

Room 1702, 17/F, Zhongjian Mansion, Shennan East Road, Luohu Dis

Shenzhen

518000

Telephone: 75582172247 Primary US SIC: 5143

Fax: 75582201139 Employees: 30

Int. Code: 86

Dairy products exc. dried or canned

37 Snow Brand Trading (Shanghai) Co., Ltd. Chairman: Ko Sane Ohara

Rm. 254, Xinmao Building, No. 2, Taizhong (S) Rd. Waigaoqiao Fre

Shanghai Other Ohara Ko Sane

200137

Other Fantian Qingmei

Other Zhuzhinei Yingyi

Other Neitian Zhangyan

Other Yuantian Mian

Other Pianshan Chunan

Telephone: 2162701640 Primary US SIC: 5143

Fax: 2162701639 Employees: 5

Int. Code: 86

Dairy products exc. dried or canned

38 Shanghai Milco International Trade Development Co.,Ltd.

Director-General: Hao Huang

Rm.603,No.9,Haigaoyi Village,Gaoqiao Town,Pudong New Area

Shanghai Manager Marketing: Marketing Liping Song (F)

200137

Telephone: 2158671970 Primary US SIC: 5143

Fax: 2158679253 Employees: 20

Int. Code: 86

Dairy products exc. dried or canned

39 Aishi Chenxi Dairy Products IMP.& EXP. Co.,Ltd.

No.1, Baizhuang Ninth Zone, Liulihe Town, Fangshan District

Beijing

101200

Telephone: 1061526245915 Primary US SIC: 5143

Int. Code: 86 Employees: 12

Dairy products exc. dried or canned

40 Heilongjiang Wudalianchi Shilengquan Drinks Sales Co.,Ltd.

Floor 2, No.232, Daxin St., Daowai District

Haerbin

150006

Telephone: 45188342088 Primary US SIC: 5143

Int. Code: 86 Employees: 12

Dairy products exc. dried or canned

41 Yuncheng Dingjin Drinks Co.,Ltd.
Gangfu Blvd., Yanhu District
Yuncheng
43700
Telephone: 3592597189 Primary US SIC: 5143
Int. Code: 86 Employees: 12
Dairy products exc. dried or canned

42 Zhumadian Dingjin Drinks Co.,Ltd.
No.201, Shuitun St., Shuitun Town, Yicheng District
Zhumadian
463600
Telephone: 3962385001 Primary US SIC: 5143
Int. Code: 86 Employees: 12
Dairy products exc. dried or canned

43 Wenzhou Jiongbang Trade Co.,Ltd General Manager:
Xiaomin Ye
RM1502, BLDG 1, XINYI MANSION, NO.592,SHIFU RD
Wenzhou
325000
Telephone: 57788982462 Primary US SIC: 5143
Fax: 57788982460 Employees: 10
Int. Code: 86
Dairy products exc. dried or canned

44 Beijing Honnete Dairy Co.,Ltd. President: Liang Zhang
No.93 Dongluyuan,Tongzhou District
Beijing Executive Director: Senior Executive Ming Zhang (M)
101101
Other Zhang Liang
Other Meng Xiuqing
Other Zhang Liang
Other Zhang Ming
Other Gao Yabin
Telephone: 1089597805 Primary US SIC: 5143
Fax: 1089597470 Employees: 45
Int. Code: 86
Dairy products exc. dried or canned

45 Hangzhou Haiyu Trade Co., Ltd. General Manager: Yibin Ding
No.180, Taipingmen Zhijie
Hangzhou Chairman: Senior Executive Wenwen Wu (M)
310020
Telephone: 57186950182 Primary US SIC: 5143
Fax: 57186950590 Employees: 14
Int. Code: 86
Dairy products exc. dried or canned

46 Century International Trading Ltd. Chairman,General
Manager: Shan Huang
Unit 03,41/F,Dalian Futures Mansion,No.129,Huizhan
Road,Shahekou
Dalian Other Huang Shan
116001
Telephone: 41182722350 Primary US SIC: 5143
Fax: 41182714952 Employees: 20

Int. Code: 86

Dairy products exc. dried or canned

47 Shanghai Gaofu Long Hui Foods Co., Ltd. Chairman: Linsen Feng

Rm.9E,No.971, Dongfang Road, Pudong New Area

Shanghai Other Feng Linsen

200122

Telephone: 2168767719 Primary US SIC: 5143

Fax: 2158203466 Employees: 60

Int. Code: 86

Dairy products exc. dried or canned

48 Beijing Yuya Weiye Trade Co.,Ltd. General Manager: Fenglei Wang

Room 908, China Garments Mansion, No.99, Jianguo Road, Chaoyang

Beijing Other Wang Fenglei

100020

Telephone: 1065819775 Primary US SIC: 5143

Fax: 1065819776 Employees: 30

Int. Code: 86

Dairy products exc. dried or canned

49 Beijing Milkyway Trade Corporation Chairman,General Manager: Zhigang Luo

3/F Yuanli Building,No.23 Huixin(E)Street, Chaoyang District

Beijing Other Luo Zhigang

100029

Telephone: 1064988362 Primary US SIC: 5143

Fax: 1064988361 Employees: 50

Int. Code: 86

Dairy products exc. dried or canned

50 Tianjin Huaming Yugong Commerce & Trade Co., Ltd. General Manager: Tiehua Li

Floor 12, Rome Business Center, Yong'an Ave., Hexi District

Tianjin General Manager: Senior Executive Tiejun Li (M)

300204

Telephone: 2223277666 Primary US SIC: 5143

Fax: 2223282610638 Employees: 50

Int. Code: 86

Dairy products exc. dried or canned

51 Pacific Dairy Ingredients (Shanghai) Co., Ltd. Chairman: Marinus Van Den Broek

2605, Hua Xia Bank Tower, No.256 Pudong South Road, Pudong New A

Shanghai Other Marinus Van Den Broek

200120

Telephone: 2151150218 Primary US SIC: 5143

Fax: 2151150219 Employees: 20

Int. Code: 86

Dairy products exc. dried or canned

52 Guangzhou Bai Heng Trade Co.,Ltd. Chairman,General Manager: Yuncheng Ou
1,2/F No.37 Xiliu Lane,Shuiyin Zhi Street,Yuexiu District
Guangzhou Other Ou Yuncheng
510075
Other Ou Yifan
Telephone: 2083499326 Primary US SIC: 5143
Fax: 2087353740 Employees: 30
Int. Code: 86
Dairy products exc. dried or canned

53 Bright View Shanghai Limited Legal Representative: Jie Zhu
20A, No.1 Hengfeng Rd,
Shanghai Other Zhu Jie
200070
Telephone: 2162530090 Primary US SIC: 5143
Fax: 2162530127 Employees: 20
Int. Code: 86
Dairy products exc. dried or canned

54 Tianjin Milkyway Import & Export Corp. Executive Director: Enyan Zhao
Rm 701,Unit B,Haowei Mansion,No.8,3rd St,Development Zone,
Tianjin Other Zhao Enyan
300457
Telephone: 2225290373 Primary US SIC: 5143
Fax: 2225329137 Employees: 30
Int. Code: 86
Dairy products exc. dried or canned

55 Beijing New Baili Evergreen International Trade Co., Ltd.
Legal Representative: Weiwei Zhao
Rm.1719, 17/F, West Zone, Hanwei Mansion, No.7, Guanghua Road, C
Beijing Other Zhao Weiwei
100004
Telephone: Primary US SIC: 5143
Employees: 50
Dairy products exc. dried or canned

56 Guangzhou Shuncheng Trade Co., Ltd. General Manager: Zhimin Ren
Room 512, No.4 Building, No.168, Nantai Road, Haizhu District
Guangzhou
510280
Telephone: 2084323457 Primary US SIC: 5143
Fax: 2084330937 Employees: 7
Int. Code: 86
Dairy products exc. dried or canned

57 Shanghai Yuya Dairy Co., Ltd. Executive Director: Yang Wang
15A, No.3, Lane 628, Zhangyang Road, Pudong New District
Shanghai Other Wang Yang

200122

Telephone: 2158350660 Primary US SIC: 5143

Fax: 2158353903 Employees: 50

Int. Code: 86

Dairy products exc. dried or canned

58 Shanghai Fucheng Commerce and Trade Co., Ltd. General Manager: Fuzheng Zhang

Unit B-1,4F,No.1215,Zhongyi Rd,Minhang Dist,

Shanghai Sales Manager: Sales Jun Mi (M)

201101

Legal Representative: Legal Zhongyao Lin

Other Lin Zhongyao

Telephone: 2154391368 Primary US SIC: 5143

Fax: 2154391369 Employees: 10

Int. Code: 86

Dairy products exc. dried or canned

59 Valentino (Beijing) Commerce & Trade Co., Ltd. Purchasing Manager: Yi Yang

Rm.1006, Building 4, International Apartment, East Area, Yard 1,

Beijing

100025

Telephone: 1085913215 Primary US SIC: 5143

Int. Code: 86 Employees: 12

Dairy products exc. dried or canned

60 Dalian Hongyuan East International Trade Co., Ltd. Legal Representative:Qiuyuan Wang

Rm.1611, Suite A, Caifu Centre, Mingshi, No.20, Gangwan St., Zho

Dalian

116001

Telephone: 13804944290 Primary US SIC: 5143

Int. Code: 86 Employees: 10

Dairy products exc. dried or canned

61 Tianjin Fonterso Dairy Technology Group Co., Ltd. General Manager: Kailin Liu

13/F, Da'an Bldg., No. 41 Youyi Road, Hexi Dist.

Tianjin Legal Representative: Legal Tiejun Li

300211

Other Li Tiejun

Telephone: 2228353303 Primary US SIC: 5143

Fax: 2228353070 Employees: 15

Int. Code: 86

Dairy products exc. dried or canned

62 Guangzhou Yousheng Trading Co., Ltd. Legal Representative: Weiyou Tang

No.20,Bldg 12,Yayao Marketing,Yayao Town,Huadu Dist,

Guangzhou Manager: Senior Executive Xiuping Zhong (F)

510806

Other Tang Weiyou

Telephone: 2086831830 Primary US SIC: 5143

Fax: 2086816861 Employees: 100

Int. Code: 86

Dairy products exc. dried or canned

63 Ningbo Dongshu International Trade Co.,Ltd.

No.12, Ln. 49, Lamei Rd., Ningbo Hi-and-New Tech Park

Ningbo

315000

Telephone: 57487469810 Primary US SIC: 5143

Int. Code: 86 Employees: 12

Dairy products exc. dried or canned

64 Haohan IMP.& EXP. Trade Co.,Ltd.

Yangzi Village(In Yonghe Plastic Co., Ltd.), Shizhu Sub-district

Fuqing

350300

Telephone: 59185360058 Primary US SIC: 5143

Int. Code: 86 Employees: 12

Dairy products exc. dried or canned

65 Beijing Milky Way Dairy Technology Development Corporation

Chairman: Zhigang Luo

3F, Yuanli Real Estate Centre,No.23, Huixin East Street, Chaoyan

Beijing Other Luo Zhigang

100016

Telephone: 1064988363 Primary US SIC: 5143

Fax: 1064988361 Employees: 16

Int. Code: 86

Dairy products exc. dried or canned

66 Beijing Milk Company QINSHAN GAO

No.29, West Erqi (M) Rd., Xicheng Dist.

Beijing Manager: Senior Executive Weijian Guo (M)

100009

Legal Representative: Legal Zhongxue Shi

Department Manager: Other Dan Wang (F)

Other Shi Zhongxue

Telephone: 1062848049 Primary US SIC: 5143

Fax: 1064067428 Employees: 130

Int. Code: 86

Dairy products exc. dried or canned

67 Guangzhou Milk Company General Manager: Chi Rong Huang

No. 12, Ezhangtan Dajie, Tongdewei, Xiwan Lu

Guangzhou Deputy Director: Senior Executive Zhizhen Ma (F)

510407

Director: Senior Executive Chirong Huang (M)

Finance Manager: Finance Yonglian Zhou (F)

Telephone: 2086520015 Primary US SIC: 5143

Fax: 2086502692

Int. Code: 86

Dairy products exc. dried or canned

68 Haikou Yurong Trade Co.,ltd. General Manager: Yurong Liu

86 Shui Chan Ma Tou Dong, Binghai Da Dao,

Haikou Manager: Senior Executive Lihong Mei (F)

570005

Assistant: Administration Yun Wu (F)

Telephone: 8986226648 Primary US SIC: 5143

Fax: 8986238358 Employees: 40

Int. Code: 86

Dairy products exc. dried or canned

69 Hengtong Food Firm General Manager: Jiye Li

Refrigeratory, Daluotang

Director: Senior Executive Jiye Li (M)

511400

Telephone: 20848718187 Primary US SIC: 5143

Fax: 2084875882 Employees: 15

Int. Code: 86

Dairy products exc. dried or canned

7- FİLİPİNLER

1 JACER ENTERPRISES General Manager: Arthur P Acero

Lot 8, Block 26, Road 8-C

United Parañaque Subdivision 5

PARANAQUE

1700

Telephone: 28253165 Primary US SIC: 5451

Fax: 28291027 Employees: 14

Int. Code: 63

Dairy products stores

2 MILKY TRADE ENTERPRISES Proprietor,General Manager:

Arthur P Acero

Lot 8, Block 26, Road 8-C

United Parañaque Subdivision 5

PARANAQUE

1700

Telephone: 28253165 Primary US SIC: 5451

Fax: 28291027 Employees: 14

Int. Code: 63

Dairy products stores

3 BONHEUR MARKETING CORPORATION President and Director:

Ernesto Ong Ka Hiong

Km.14 West Service Road

La Suerte Compound, Merville Chairman: Senior Executive

Serafin G. Cheng (M)

PARANAQUE

1700 Director: Senior Executive Alfred Go Cheng

Director: Senior Executive Lilia B. Yang

Other Goon Sy

Vice President: Senior Executive Reynaldo S. Sangalang (M)

Secretary: Administration Emmanuel C. Paras

Telephone: Primary US SIC: 5141

Employees: 250

Groceries, general line

4 SELECTA DAIRY PRODUCTS INC Chairman: Jose Ma A Concepcion

7th Floor Corporate Center

Pioneer Corner Sheridan Other John Marie A Concepcion (M)

MANDALUYONG

1554 Assistant Vice President: Administration Roberto Juico (M)

Vice President: Senior Executive Florecita Fernandez (F)

Assistant Vice President: Administration Ben T Makil (M)

Assistant Vice President: Administration Irene Joven (F)

Company Secretary: Administration Cristina Reyes

Director: Senior Executive Ernest Fritz Server (M)

Director: Senior Executive Zenaida Arce

Director: Senior Executive Francisco A Segovia

Telephone: 26318101 Primary US SIC: 2026

Fax: 26315007 Employees: 150

Int. Code: 63

Fluid milk

5 O.C. VENTURES CORPORATION President: Eric Francis Ongkauko

1106 Alpap II Building

Trade Street corner Investment Drive, MBP Ayala Alabang

Treasurer: Finance Maria Socorro Cortez (F)

MUNTINLUPA

1770 Director: Senior Executive Brigido Cortez (M)

Secretary: Administration Ivan Ongkauko (M)

Director: Senior Executive Aileen Uygongco (F)

Telephone: 27750026 Primary US SIC: 5143

Fax: 27723010 Employees: 18

Int. Code: 63

Dairy products exc. dried or canned

6 JEPCE SALES, INC. Edward L. Chiong

Murga Compound, Sta. Catalina

ZAMBOANGA Vice President and Director: Senior Executive Nicholas Edward L. Chiong (M)

7000

Treasurer & Director: Finance Virginia L. Chiong (F)

Other Mira G. Vergara (F)

Director: Senior Executive Aniceta C. Huang (F)

Telephone: 629926590 Primary US SIC: 5149

Fax: 629922784Employees: 100

Int. Code: 63

Groceries & related products, N.E.C.

8- HİNDİSTAN

1 BARAKAT FOOD AND TOBACCO PRIVATE LIMITED Managing Director: Faiz Anwar Rai

Shop No 01/02, Rose Blossom Society
Sitladevi Temple Road, Mahim (W) Director: Senior Executive
Hameed Sultan Manekia (M)
Mumbai, MH
400016 Director: Senior Executive Anwar Hadi Rai (M)
Telephone: 2224440554 Primary US SIC: 5194
Int. Code: 91
Tobacco & tobacco products

2 FORTUNE GOURMET SPECIALITIES PRIVATE LIMITED Managing
Director: Jehangir Darius Lawyer
107, Adhyaru Industrial Estate
Sun Mill Compound Director: Senior Executive Falaqnaz
Darius Lawyer (F)
Mumbai, MH
400013
Telephone: 2224926845 Primary US SIC: 5149
Fax: 2224950387
Int. Code: 91
Groceries & related products, N.E.C.

3 SUNBEAM MERCHANTILE VENTURES PRIVATE LIMITED Director:
Vikas Kumar Singhal
Building No Vii/83
Jew Town Darusalam Road Director: Senior Executive
Vishal Kumar Singhal
Ernakulam, KER
682002 Director: Senior Executive Moulshree Singhal
Telephone: 4842226422 Primary US SIC: 5143
Fax: 4842226422 Employees: 35
Int. Code: 91
Dairy products exc. dried or canned

4 EPICURE FROZEN FOODS & BEVERAGES PRIVATE LIMITED
Director: Sanjay Tandon
Suite No.207, 2nd Floor
Sushant Lok, Director: Senior Executive Vandana Tandon
(F)
Gurgaon, HAR
122002 Director: Senior Executive Gaurav Tandon (M)
Telephone: 1244974000 Primary US SIC: 5143
Fax: 1244974001 Employees: 45
Int. Code: 91
Dairy products exc. dried or canned

5 GUJARAT CO-OPERATIVE MILK MARKETING FEDERATION LIMITED
Managing Director: R S Sodhi
Amul Dairy Road
Anand, GUJ Chairman: Senior Executive Parthibhai G
Bhatol (M)
388001
Telephone: 2692221253 Primary US SIC: 2023
Fax: 2692240208
Int. Code: 91
Dry, condensed & evaporated dairy product

6 RJ CORP LIMITED Director: Ravi Kant Jaipuria

Plot No 31,

Sector-44, Institutional Area, Director: Senior Executive

Raj Pal Gandhi (M)

Gurgaon, HAR

122002 Director: Senior Executive Rajesh Chopra (M)

Director: Senior Executive Prashant Purker (M)

Director: Senior Executive Varun Jaipuria (M)

Director: Senior Executive Satya Vir Singh (M)

Chief Finance Officer: Finance Lalit Singh (M)

Company Secretary: Administration Monika Bhardwaj

(F)

Telephone: 1244643400 Primary US SIC: 5143

Fax: 1244642203

Int. Code: 91

Dairy products exc. dried or canned

7 PATODA TALUKA DUDH VYAVASAYIK SAHAKARI SANSTHAS DUDH

UTPADAK & PURAVATHA SANGH LIMITED Manager:

Ramkrishan Bhangar

'S.No 327 Of Patoda Taluka Dudh Vyavasaik

Patoda

Beed, MH

400057

Telephone: 9820096352 Primary US SIC: 2023

Int. Code: 91

Dry, condensed & evaporated dairy product

8 FLOURISH PUREFOODS PRIVATE LIMITED Director:

Beena Sushilkumar Handa

4th Floor, 22-23 Shrimali Society,

Opp.Canara Bank,Nr.Navrangpura Police Station, Director:

Senior Executive Sushilkumar Baldevraj Handa (M)

Ahmadabad, GUJ

380009 Director: Senior Executive Bimlesh Kumar Lalan

Prasad Singh (M)

Director: Senior Executive Shrikant Kiritkumar Akruwala (M)

Director: Senior Executive Vinod Vyas

Telephone: 7966092101 Primary US SIC: 2023

Int. Code: 91

Dry, condensed & evaporated dairy product

9 THACKER DAIRY PRODUCTS PVT LTD Managing Director:

Dinesh N Thacker

2 Rafi Ahmed Kidwai Road

Kolkata, WB Director: Senior Executive Deepa D Thacker

(F)

700013

Director: Senior Executive Narainji J Thacker (M)

Director: Senior Executive NISHIT DINESH THACKER

Director: Senior Executive DINESH NARAYANJI

THACKER

Telephone: 3326691586 Primary US SIC: 2026

Int. Code: 91 Employees: 35

Fluid milk

10 KSE LIMITED Director: P D Anto
Post Box No 20, Irinjalakuda
Trichur, KER Director: Senior Executive Joseph Xavier
680121
Director: Senior Executive A P George
Chairman: Senior Executive M C Paul
Director: Senior Executive K P John
Director: Senior Executive John Francis K
Director: Senior Executive T R Ragulal
Director: Senior Executive Jose Paul Thaliyath
Executive Director: Senior Executive P K Varghese
Director: Senior Executive K C Vijayaraghavan
Telephone: 4802825276 Primary US SIC: 2076
Fax: 4802825244
Int. Code: 91
Vegetable oil mills exc. corn

11 NAMAN TEA PRIVATE LIMITED Managing Director: Ashok Kumar Kedia
164, Chhata Bhawani Shankar
Fatehpuri, 1st Floor Director: Senior Executive Smriti Kedia (F)
New Delhi, DEL
110006
Telephone: 1123914007 Primary US SIC: 5143
Int. Code: 91
Dairy products exc. dried or canned

12 SHAKTI MILK PRODUCTS Director: Rani Bhola
S-354, Greater Kailash,
Part-1, Director: Senior Executive Surya Kant Bhola (M)
New Delhi, DEL
110048
Telephone: 1147011911 Primary US SIC: 5143
Int. Code: 91 Employees: 8
Dairy products exc. dried or canned

13 KUNAL MILK PRODUCTS PRIVATE LIMITED Managing Director: Mohit Manocha
102
Aradhna Bhawan, Director: Senior Executive Pradeep Kumar Sharma (M)
, DEL
110033
Telephone: 1142083399 Primary US SIC: 5143
Int. Code: 91 Employees: 7
Dairy products exc. dried or canned

14 SANKALP TRADERS Partner: Kapil Devprakash Rajput
Plot No. 39/5 & 39/5A, BSEL tech park,
G-12 & B-110, Partner: Senior Executive Mithilesh Devprakash Rajput (M)
Navi Mumbai, MH
400705 Partner: Senior Executive Hemal Navin Jobanputra (M)
Partner: Senior Executive Murugesan Adimoolam (M)

Telephone: Primary US SIC: 2026

Fluid milk

15 DHARAMPAL SATYAPAL LIMITED Puesh Kumar Gupta

C-7-10, Dharampal Satyapal(DS) Road,

Sector-67, Director: Senior Executive Rajiv Kumar (M)

Noida, UP

201309 Director: Senior Executive Rajesh Kumar (M)

Director: Senior Executive Ajay Kumar Gupta (M)

Director: Senior Executive Atul Jain (M)

Director: Senior Executive Ritesh Kumar (M)

Director: Senior Executive Ravinder Kumar (M)

Director: Senior Executive Sunil Kumar Bansal (M)

Director: Senior Executive Anil Kumar Agarwal (M)

Director: Senior Executive Chander Kant Sharma (M)

Telephone: 1204032200 Primary US SIC: 2131

Fax: 1204032285

Int. Code: 91

Chewing & smoking tobacco & snuff

16 VARADA EXPO MARK AND MARKETING PRIVATE LIMITED

Director: Sidharth Gulati

B-81, Naraina Industrial Area

Phase-II Director: Senior Executive Dinesh Kapoor (M)

New Delhi, DEL

1100828 Director: Senior Executive Indu Kapoor (F)

Telephone: 1148221100 Primary US SIC: 5051

Fax: 1148221144 Employees: 43

Int. Code: 91

Metals service centres & offices

17 RANA FOODSTECH PRIVATE LIMITED Director: Sunita Rana

Oils Complex,

Ror Colony, Director: Senior Executive Jagdish Raj Mahajan (M)

Karnal, HAR

132001

Telephone: 1844031700 Primary US SIC: 5143

Int. Code: 91 Employees: 8

Dairy products exc. dried or canned

18 SURYA MILK PRODUCTS PRIVATE LIMITED Director: Suryakant Bharatbhushan Bhola

S-354, Greater Kailash II,

New Delhi, DEL Director: Senior Executive Simran Bhola (F)

110048

Telephone: 1147011922 Primary US SIC: 5143

Int. Code: 91 Employees: 9

Dairy products exc. dried or canned

19 PRAKASH FOODS TRADERS PRIVATE LIMITED Director: Manoj Roy

H-8

Sardhanand Market Director: Senior Executive Suraj Singh (M)

New Delhi, DEL
110006
Telephone: 1123984100 Primary US SIC: 5143
Int. Code: 91 Employees: 9
Dairy products exc. dried or canned

20 GRAN OVERSEAS LIMITED Director: Pradeep Singla
107-109, Rattan Jyoti Building
18 Rajendra Place Director: Senior Executive Sandeep Singla (M)
New Delhi, DEL
110008 Director: Senior Executive Kamlesh Rani Singla (M)
Telephone: 1125728744 Primary US SIC: 5051
Fax: 1141538053 Employees: 60
Int. Code: 91
Metals service centres & offices

21 S B M MILK PRODUCTS PRIVATE LIMITED Director: Amit Kumar Bansal
33/6, Gandhi Nagar,
Jind, Director: Senior Executive Suresh Chand Bansal (M)
, HAR
126102
Telephone: 1681255283 Primary US SIC: 5149
Int. Code: 91
Groceries & related products, N.E.C.

22 TULYA FOOD PRODUCTS PRIVATE LIMITED Managing Director: Rajagopal Balakrishnan
GANAPATHY NAGAR TRICHY,
Tiruchirappalli, TN Director: Senior Executive Sinnasamy Rajagopal (M)
620005
Telephone: 9994419000 Primary US SIC: 2026
Int. Code: 91
Fluid milk

23 Pam Consmetics & Glassess Private Limited Director: Harcharan Singh
A-42 Mahendru Enclave
New Delhi, DEL
110033
Telephone: 1127417887 Primary US SIC: 5143
Int. Code: 91 Employees: 15
Dairy products exc. dried or canned

24 WARANA INDUSTRIES LIMITED Managing Director: Chitrasen Naganath Gulave
T.K. Nagar, P.O. Warnanagar,
Tal. Panhala, Director: Senior Executive Ashok Popatlal Shah (M)
Kolhapur, MH
416113 Director: Senior Executive Surekha Chitrasen Gulave (F)
Director: Senior Executive Girish Chitrasen Gulave (M)
Director: Senior Executive Haridas Changdeo Jodave (M)
Telephone: 2328222051 Primary US SIC: 3556

Fax: 2328222052
Int. Code: 91
Food products machinery

25 HAVMOR ICE CREAM LIMITED Managing Director: Pradeep Satishchandra Chona
2nd Floor, Kashmira Chambers,
Behind Popular House, Navrangpura, Director: Senior Executive
Rekha Pradeep Chona (F)
Ahmadabad, GUJ
380009 Director: Senior Executive Ankit Pradeep Chona (M)
Director: Senior Executive Bhaskar Hashmukhbhai Bheda (M)
Company Secretary: Administration Sanjay Patni (M)
Telephone: 7926577070 Primary US SIC: 2024
Fax: 7926575100 Employees: 1000
Int. Code: 91
Ice cream & frozen desserts

26 M R DAIRY PRODUCTS PRIVATE LIMITED Director: Moni Mohan Dey
Room No.219, Rajakatra
167, Netaji Subhas Road Director: Senior Executive
Ruma Dey (F)
Kolkata, WB
700007
Telephone: 3322581889 Primary US SIC: 5149
Fax: 3322582699 Employees: 15
Int. Code: 91
Groceries & related products, N.E.C.

27 NIF PRIVATE LIMITED Managing Director: Manoj Kumar Gyanchandani
119 - 121, Block P&T Fazalgunj
Kalpi Road Director: Senior Executive Murli Dhar Gyanchandani (M)
Kanpur, UP
208012 Director: Senior Executive Bimal Kumar Gyanchandani (M)
Director: Senior Executive Rahul Gyanchandani (M)
Director: Senior Executive Rohit Gyanchandani (M)
Director: Senior Executive Manoj Kumar Yadav (M)
Company Secretary: Administration Ajay Kumar Pandey (M)
Telephone: 5122551201 Primary US SIC: 2026
Fax: 5122550832
Int. Code: 91
Fluid milk

28 CHANDRIKA DAIRY INDUSTRIES PRIVATE LIMITED Director: Kishanchandra Chandansingh Rao
6, PATHIK SOCIETY
SARDAR PATEL COLONY NARANPURA Director: Senior Executive Jayprakash Kishanchandra Rao
Ahmadabad, GUJ
380013 Managing Director: Senior Executive JAYPRAKASH KISHANCHANDRA RAO
Director: Senior Executive PHILIP RYMBAI

Telephone: 7965499737 Primary US SIC: 5143

Int. Code: 91 Employees: 15

Dairy products exc. dried or canned

29 PRITHWIRAJ AGROVET LIMITED Managing Director: GANESH AGARWAL

No - 385

Old Station Bazar Director: Senior Executive BIJAY KUMAR AGARWALA

Bhubaneshwar, ORI

751006 Director: Senior Executive GYANCHAND AGARWALLA

Director: Senior Executive SANJEEV KUMAR AGARWAL

Telephone: Primary US SIC: 5143

Employees: 15

Dairy products exc. dried or canned

30 BHOLE BABA MILK FOOD INDUSTRIES LIMITED Chairman: Hari Shankar Agarwal

Bhol Baba House, 7/52D,Nagla Jawahar

Near Heritage Hospital, By Pass Road Director: Senior Executive Virendra Kumar Agarwal

1

282005 Director: Senior Executive Jitendra Agarwal

Director: Senior Executive Nikita Agarwal

Director: Senior Executive Ankit Jain

Director: Senior Executive Hariom Prasad Sharma

Company Secretary: Administration Sandeep Agarwal

Telephone: 5624016000 Primary US SIC: 2023

Fax: 5624016002

Int. Code: 91

Dry, condensed & evaporated dairy product

31 DINSHAW S DAIRY FOODS PRIVATE LIMITED Managing Director: Jimmy Erach Rana

Gittikhadan, Gorewada Road

Nagpur, MH Managing Director: Senior Executive Jamashp Aspi Bapuna (M)

440013

Director & Chairman: Senior Executive Aspi Dinshaw Bapuna (M)

Other Abad Dinshaw Bapuna (M)

Director: Senior Executive Adil Dinshaw Bapuna (M)

Director: Senior Executive Zervin Jimmy Rana (M)

Telephone: 7126605661 Primary US SIC: 2024

Fax: 7122581302

Int. Code: 91

Ice cream & frozen desserts

32 Udaipur Sahakari UpbhoktaThok Bhandar Ltd Chief Executive Officer: Ashutosh Bhatt

Shastri Circle,

Udaipur, RAJ Manager: Senior Executive Laxmi Narayan (M)

313001

Manager: Senior Executive Vinay Kumar (M)

Manager: Senior Executive Dinesh Devpura (M)

Other Satya Narayan (M)

Telephone: 2942413680 Primary US SIC: 5411

Int. Code: 91 Employees: 115

Grocery stores

33 COCOBERRY RESTAURANTS AND DISTRIBUTORS PRIVATE LIMITED

Director: Girish Nilkanth Kulkarni

307, Welldone Tech Park,

Sector 48, Sohna Road, Director: Senior Executive Raja Inder Bhalla (M)

Gurgaon, HAR

122003 Director: Senior Executive Henry Klein (M)

Director: Senior Executive Guninder Bhalla (M)

Director: Senior Executive Rahul Deans (M)

Telephone: 1244359450 Primary US SIC: 5143

Int. Code: 91

Dairy products exc. dried or canned

34 BAJORIA FOODS PRIVATE LIMITED Managing Director: Sanjey Babulal Bajoria

409, 4th Floor, Sunshine Building

No: T/39, Opposite Shastri Nagar, Director: Senior Executive Renu Sanjey Bajoria (F)

Mumbai, MH

400053

Telephone: 2226367200 Primary US SIC: 5149

Fax: 2226367199

Int. Code: 91

Groceries & related products, N.E.C.

35 VADILAL ENTERPRISES LIMITED Chairman: Ramchandra R Gandhi

53 Vadilal House

Sreemali Society, Navrangpura Director: Senior Executive Niranjanaben Arvindkumar Kapadia

Ahmadabad, GUJ

380009 Director: Senior Executive Rajeshbhai Ramchandrabhai Gandhi

Director: Senior Executive Devanshubhai Laxmanbhai Gandhi

Director: Senior Executive Jayantilal Mohanlal Shah

Director: Senior Executive Virendrabhai Ramchandra Gandhi

Company Secretary: Administration Ruchita Gurjar Gurjar

Telephone: 7926464020 Primary US SIC: 5149

Fax: 7926446025

Int. Code: 91

Groceries & related products, N.E.C.

36 WARANA DAIRY AND AGRO INDUSTRIES LIMITED Director: Chitrasen Naganath Gulave

Tatyasaheb Kore Nagar,

Post : Warananagar, Taluka : Panhala, Director: Senior Executive Vilasrao Yeshwant PatilVilasra (M)

Kolhapur, MH

416113 Director: Senior Executive Shobha Prakash Patil (F)

Director: Senior Executive Rajaram Mahadev Chaugale (M)

Director: Senior Executive Hindurao Rangrao Jadhav (M)

Director: Senior Executive Bhausaheb Rajaram Gulavani (M)
Director: Senior Executive Mahavir Jagonda Patil (M)
Telephone: 2328224407 Primary US SIC: 0241
Fax: 2328222202
Int. Code: 91
Dairy farms

37 A C E International Chief Executive Officer: Sanjeev Goyal
78 / 3, 2nd Floor
JanpathPartner: Senior Executive Shashi Rani Goyal (M)
New Delhi, DEL
110001 Partner: Senior Executive Saloni Goyal (F)
Partner: Senior Executive Rani Goyal (M)
Partner: Senior Executive Deepa Goyal (F)
Telephone: 1123353191 Primary US SIC: 5143
Fax: 1123718056 Employees: 6
Int. Code: 91
Dairy products exc. dried or canned

38 FSL FOODS INDIA PRIVATE LIMITED Director: Deepak Dhawan
505, 5th Floor
Hyde Park, Saki Vihar Road, Director: Senior Executive Manjula Dhawan (F)
Mumbai, MH
400072 Director: Senior Executive Dhawan Dashrath (M)
Telephone: 2228581102 Primary US SIC: 5149
Fax: 2228581104
Int. Code: 91
Groceries & related products, N.E.C.

39 STERLING AGRO INDUSTRIES LIMITED Managing Director: Kuldeep Saluja
11th Floor, Aggarwal Cyber Plaza II,
Netaji Subhash Place, Pitampura, Director & Chairman: Senior Executive Laxmi Narain Kesarwani (M)
New Delhi, DEL
110034 Director: Senior Executive Ravin Saluja (M)
Director: Senior Executive Vivek Kesarwani (M)
Director: Senior Executive Vimal Kishore Agrawal (M)
Director: Senior Executive Romesh Chander Mahajan (M)
Director: Senior Executive Sharad Saluja (M)
Director: Senior Executive Prateek Gupta (M)
Director: Senior Executive Paramjeet Singh Khamba (M)
Director: Senior Executive Raj Jaggi (M)
Telephone: 1147008000 Primary US SIC: 2023
Fax: 1147008010
Int. Code: 91
Dry, condensed & evaporated dairy product

40 Raw Jute Trading & Industries Limited Director: Ashok Kumar
90 / 31
Diamond Harbour Road
Kolkata, WB
700038

Telephone: 3324472262 Primary US SIC: 5159

Int. Code: 91 Employees: 25

Farm product raw materials, N.E.C.

41 SIDDHI MARGARINE SPECIALITIES LIMITED Managing Director: Markand Virendra Parikh

Survey No. 240, Behind Bhagyoday Hotel

Sarkhej-Bawla Highway, Changodar Director: Senior Executive Jay Markand Parikh (M)

Ahmadabad, GUJ

382210 Director: Senior Executive Meenaxiben Markandbhai Parikh (F)

Other Shailesh Patel (M)

Manager: Senior Executive Sunil R. (M)

Manager: Senior Executive Rakesh Modi (M)

Manager: Senior Executive Vidyasagar Imala (M)

Telephone: 7930186154 Primary US SIC: 2079

Fax: 2717250237 Employees: 45

Int. Code: 91

Oils, margarine & other fats N.E.C.

42 G K DAIRY AND MILK PRODUCTS PRIVATE LIMITED Director: Gaurav Dixit

B - 5 / 6, Pragati Chambers,

Ranjit Nagar, Director: Senior Executive Gopal Dixit (M)

New Delhi, DEL

110008 Director: Senior Executive Keshav Prasad Dixit (M)

Director: Senior Executive Kusum Lata Dixit (F)

Telephone: 1125702807 Primary US SIC: 2023

Int. Code: 91

Dry, condensed & evaporated dairy product

43 TEI MEDIAS PRIVATE LIMITED Director: Christopher Dessa

H-20, Garwali Mohalla

Near Ramesh Park, Lakshmi Nagar Director: Senior Executive Lily A Dessa (F)

New Delhi, DEL

110092

Telephone: 1122421872 Primary US SIC: 5143

Fax: 1122464321 Employees: 100

Int. Code: 91

Dairy products exc. dried or canned

44 KARNAL MILK FOODS LIMITED Managing Director: Vipin Gupta

134 KM Stone

Village Dadupur, G.T Road Director: Senior Executive Gian Parkash Gupta (M)

Karnal, HAR

132001 Director: Senior Executive Vineet Gupta (M)

Telephone: Primary US SIC: 2023

Dry, condensed & evaporated dairy product

45 NUTRINE SWEETS PRIVATE LIMITED Managing Director: Dinesh Reddy Varanasi

2-1285, B V Reddy Colony

Chittoor, AP Director: Senior Executive Vikram Reddy (M)

517001

Director: Senior Executive Dwaraknath Reddy Vasanasi (M)

Telephone: Primary US SIC: 2064

Candy & other confectionery products

46 DELAVAL PRIVATE LIMITED Managing Director: Neeraj Umashankar Kumar

A-3, Abhimnshree Society,

Dr. Homi Bhabha (Pashan) Road, Director: Senior Executive Sverker Paul Lofgren (M)

Pune, MH

411008 Director: Senior Executive Namita Santosh Kumar Shetty (F)

Director: Senior Executive Nikolay Ivanovich Timoshenko (M)

Telephone: 2067218200 Primary US SIC: 5084

Int. Code: 91

Industrial machinery & equipment

47 MANJU ENTERPRISES PRIVATE LIMITED Director: Himanshu Maheshwari

28, 1sT Floor

Jia Sarai Director: Senior Executive Hemant Chand Maheshwari (M)

New Delhi, DEL

110016 Director: Senior Executive Arunanshu Maheshwari (M)

Telephone: 1126521812 Primary US SIC: 5047

Int. Code: 91

Medical, dental & hospital equipment

48 SIDDHI ENTERPRISES Managing Partner: Mukesh Kumar Aggarwal

C-5, Lawrence Road

Industrial Area Partner: Senior Executive Seema Aggarwal (F)

New Delhi, DEL

110035

Telephone: 1127187565 Primary US SIC: 5172

Fax: 1127104669 Employees: 30

Int. Code: 91

Petroleum & petroleum products

9- İSRAİL

1 SAMIR H. TANUS Manager: Samir Hafez Tanus

PO Box 429

Eilabun

16972

Telephone: 46786874 Primary US SIC: 5143

Fax: 46782874 Employees: 8

Int. Code: 972

Dairy products exc. dried or canned

2 CIGAR ICE LTD. General Manager: Felix Ohayon

PO Box 116

KATZRIN Manager: Senior Executive Rina Ohayon

1290016

Telephone: 46961228 Primary US SIC: 5143

Fax: 46962182 Employees: 5

Int. Code: 972

Dairy products exc. dried or canned

3 MARCELLA - WORLD OF GOOD CHEESES LTD President:

Ran Buk

4 Rabbi Akiva

Herzliya Controller: Finance Idan Svinkelstein

4642309

Telephone: 35472332 Primary US SIC: 5143

Int. Code: 972 Employees: 14

Dairy products exc. dried or canned

4 NISIM SOROGON OVNO LTD. Manager: Itzhak Sarid

104 Kibbutz Galuyot

Haifa

3308741

Telephone: 48667512 Primary US SIC: 5143

Int. Code: 972 Employees: 7

Dairy products exc. dried or canned

5 AL SAFI FOR TRADE & INVESTMENT LTD. President:

Nasser El Helou

240 Jamel Abed Elnasser

Gaza Vice President: Senior Executive Nabil El Helou

Telephone: 82825177 Primary US SIC: 5143

Fax: 82823240 Employees: 15

Int. Code: 972

Dairy products exc. dried or canned

6 MANSOUR SALACH - DAIRY PRODUCTS AGENT Manager:

Manzur Salah

City/Town

Tira

4491500

Telephone: 526511989 Primary US SIC: 5143

Int. Code: 972 Employees: 1

Dairy products exc. dried or canned

7 S.B.TZVIKA MARKETING AGENCIES LTD Manager: Tzvika

Raeich

5 Hacharoshet

Petah Tikva

4900710

Telephone: 39041944 Primary US SIC: 5143

Fax: 39308489 Employees: 12

Int. Code: 972

Dairy products exc. dried or canned

8 TAL HAAMAKIM DAIRY LTD. Manager: Aharon MUtzeri

7 Hasadna

Petah Tikva

4913007

Telephone: 39217628 Primary US SIC: 5143

Fax: 39217628 Employees: 9

Int. Code: 972

Dairy products exc. dried or canned

9 GIBANI FOOD PRODUCTS MARKETING Manager: Yona Fridman
Farm 64
Moshav EVEN SAPIR
9087500
Telephone: 26429900 Primary US SIC: 5143
Fax: 26429900 Employees: 3
Int. Code: 972
Dairy products exc. dried or canned

10 A.G.L. FOOD TRADING LTD General Manager: Avraham Krispal
10/26 /26 Uriel Ofek
HERZLIYA Manager: Senior Executive Vered Hardun
Telephone: 99570086 Primary US SIC: 5143
Fax: 99581972 Employees: 5
Int. Code: 972
Dairy products exc. dried or canned

11 MOTZERI TAMIR LTD
4 Hachita
Beit Dagan
5020000
Telephone: 522498865 Primary US SIC: 5143
Int. Code: 972 Employees: 3
Dairy products exc. dried or canned

12 SHAR HAGVINOT - FOOD MARKETING LTD Manager: Daniel Ofir
PO Box 1220
PARDES HANNA Manager: Senior Executive Hamutal Ofir
3711101
Manager: Senior Executive Irit Kidron
Manager: Senior Executive Amos Ofir
Telephone: 46272204 Primary US SIC: 5143
Fax: 46270469 Employees: 9
Int. Code: 972
Dairy products exc. dried or canned

13 TNUVA EXPORT & MARKETING SERVICES LTD. General Manager: Eyal Melis
PO Box 7007
Ramat Hasharon Deputy General Manager: Senior Executive Ariel Aminezach
47100
Assistant Finance Manager: Finance Lori Hanover
Manager: Senior Executive Igal Gali
Manager: Senior Executive Arik Shor
Telephone: 36904000 Primary US SIC: 5143
Fax: 36904719 Employees: 6000
Int. Code: 972
Dairy products exc. dried or canned

10- JAPONYA

1 IMANAKA LTD. President: SHUMPEI IMANAKA

1-4-8, DOSHOMACHI, CHUO-KU
DOSHOMACHI BLDG. 7F.
OSAKA, OSK
541-0045
Telephone: 662285821 Primary US SIC: 5143
Int. Code: 81 Employees: 79
Dairy products exc. dried or canned

2 N.C.L., K.K.
2-6-1, Yayoicho
NAKANO-KU, TKY
164-0013
Telephone: 333724121 Primary US SIC: 5143
Int. Code: 81 Employees: 3
Dairy products exc. dried or canned

3 NOSAWA & CO.,LTD. President: KIICHIRO NOZAWA
3-4-1, MARUNOUCHI
SHINKOKUSAI BLDG.
CHIYODA-KU, TKY
100-0005
Telephone: 332163461 Primary US SIC: 5143
Int. Code: 81 Employees: 135
Dairy products exc. dried or canned

4 NIPPON MYCELLA CO.,LTD. President: NOBUTERU MAEDA
3-1-1, NIHOMBASHIHAMACHO
NIPPON MYCELLA BLDG.
CHUO-KU, TKY
103-0007
Telephone: 336619991 Primary US SIC: 5143
Int. Code: 81 Employees: 90
Dairy products exc. dried or canned

5 SEKAI CHEESE SHOKAI INC. President: TETSUYA FURUKAWA
3-6, TENMABASHIKYOMACHI, CHUO-KU
OSAKA, OSK
540-0032
Telephone: 669425331 Primary US SIC: 5143
Int. Code: 81 Employees: 30
Dairy products exc. dried or canned

6 SUNFCO LTD. President: KAZUNORI SEKINE
1-8-3, KAJICHO
KANDA91 BLDG. 8F.
CHIYODA-KU, TKY
101-0044
Telephone: 332552460 Primary US SIC: 5143
Int. Code: 81 Employees: 33
Dairy products exc. dried or canned

7 CHESCO LTD. President: NAOYUKI MOTOMURA
13, HONSHIOCHO
SHINJUKU-KU, TKY
160-0003
Telephone: 333540951 Primary US SIC: 5143

Int. Code: 81 Employees: 132

Dairy products exc. dried or canned

8 Hayashi Co. Ltd.

3-22-31, Osu, Naka-ku

NAGOYA, AIC

460-0011

Telephone: Primary US SIC: 5143

Employees: 3

Dairy products exc. dried or canned

9 IMADO CORPORATION President: MIKIO YAMAKI

25, KANDAHIGASHIMATSUSHITACHO

RORUSU BLDG. 7F.

CHIYODA-KU, TKY

101-0042

Telephone: 332542721 Primary US SIC: 5143

Int. Code: 81 Employees: 11

Dairy products exc. dried or canned

10 IKEDEN CO.,LTD. President: MUNEYOSHI IKEDA

2-12-5, SHIMBASHI

MINATO-KU, TKY

105-0004

Telephone: 335030596 Primary US SIC: 5143

Int. Code: 81 Employees: 249

Dairy products exc. dried or canned

11 MEGGLE JAPAN CO.,LTD. President: KAAI OBATA

1-15-4, GINZA

GINZA ITCHOME BLDG. 11F.

CHUO-KU, TKY

104-0061

Telephone: 335613491 Primary US SIC: 5143

Int. Code: 81 Employees: 9

Dairy products exc. dried or canned

12 PROGRESS CO.,LTD. President: SACHIKO NISHIOKA

1-1-13, KAGOIKEDORI, CHUO-KU

KOBE, HYO

651-0053

Telephone: 784361002 Primary US SIC: 5143

Int. Code: 81 Employees: 47

Dairy products exc. dried or canned

13 POLYDOR K.K.

2-12-4, HIRAKAWACHO

CHIYODA-KU, TKY

102-0093

Telephone: Primary US SIC: 5143

Employees: 3

Dairy products exc. dried or canned

14 AICHI FOOD K.K.

2-1-12, KIYOFUNECHO, NAKAGAWA-KU

NAGOYA, AIC

454-0832

Telephone: 523538188 Primary US SIC: 5143

Int. Code: 81

Dairy products exc. dried or canned

15 Tokyo Ishikawa Kyodo Shokuryo K.K.

1-29-7, Tamagawa

CHOFU, TKY

182-0025

Telephone: 424812051 Primary US SIC: 5143

Int. Code: 81 Employees: 3

Dairy products exc. dried or canned

16 OKURA FOOD SALES CO.,LTD. President: SEIICHI AOTO

3-4-1, GINZA

OKURA BEKKAN 7F.

CHUO-KU, TKY

104-0061

Telephone: 335387979 Primary US SIC: 5143

Int. Code: 81 Employees: 20

Dairy products exc. dried or canned

17 BORDEN JAPAN INC. President: KAZUO MATSUYAMA

16-11, NAMPEIDAICHO

7F. ALIVE NANPEIDAI BLDG.

SHIBUYA-KU, TKY

150-0036

Telephone: 354893251 Primary US SIC: 5143

Int. Code: 81 Employees: 110

Dairy products exc. dried or canned

18 MEIRAKU CORPORATION CO.,LTD. President: TAKAYOSHI HIBI

310, NAKASUNACHO, TEMPAKU-KU

NAGOYA, AIC

468-0065

Telephone: 528316688 Primary US SIC: 5143

Int. Code: 81 Employees: 35

Dairy products exc. dried or canned

19 FROMEX JAPON LTD. President: FUMITAKA KONDO

2-10-6, MITA

REOMA BLDG. 4F.

MINATO-KU, TKY

108-0073

Telephone: 368093500 Primary US SIC: 5143

Int. Code: 81 Employees: 5

Dairy products exc. dried or canned

20 BONLAC FOODS LTD.

1-14-5, AKASAKA

712. ARK HILLS EXECUTIVE TOWER

MINATO-KU, TKY

107-0052

Telephone: 335681855 Primary US SIC: 5143

Int. Code: 81

Dairy products exc. dried or canned

21 ARLA FOODS INGREDIENTS JAPAN K.K. President: NERUSU GODAL

2-5-8, SHIBADAIMON

SHIBADAIMON MAKITA BLDG. 4F.

MINATO-KU, TKY
105-0012
Telephone: 334350295 Primary US SIC: 5143
Int. Code: 81 Employees: 5
Dairy products exc. dried or canned

22 KERRY JAPAN K.K. President: TAKEHIKO FUKUOKA
1-7-2, AZABUDAI
KAMIYACHO SANKEI BLDG. 2F.
MINATO-KU, TKY
106-0041
Telephone: 355496500 Primary US SIC: 5143
Int. Code: 81
Dairy products exc. dried or canned

23 NURIHIKO, K.K.
2-10-2, KYOBASHI
CHUO-KU, TKY
104-0031
Telephone: 335645811 Primary US SIC: 5143
Int. Code: 81
Dairy products exc. dried or canned

24 NURIHIKO, K.K.
1-12-1, KAGA
ITABASHI-KU, TKY
173-0003
Telephone: 339611373 Primary US SIC: 5143
Int. Code: 81
Dairy products exc. dried or canned

25 NURIHIKO, K.K.
2-22-7, SHINKAWA
CHUO-KU, TKY
104-0033
Telephone: 335532727 Primary US SIC: 5143
Int. Code: 81
Dairy products exc. dried or canned

26 NURIHIKO, K.K.
13-6, HIGASHI OGISHIMA, KAWASAKI-KU
KAWASAKI, KNG
210-0869
Telephone: 442667111 Primary US SIC: 5143
Int. Code: 81
Dairy products exc. dried or canned

27 MARUZEN SHOJI HD CO.,LTD.
14-38, DEZUKO, CHUO-KU
CHIBA, CHI
260-0023
Telephone: Primary US SIC: 5143
Dairy products exc. dried or canned

28 CARGILL JAPAN LTD.
2-30, HIROKOJI NISHIDORI, NAKAMURA-KU
NAGOYA, AIC
453-0000
Telephone: 525838101 Primary US SIC: 5143

Int. Code: 81

Dairy products exc. dried or canned

29 NURIHIKO, K.K.

3-23-32, KAIGAN

MINATO-KU, TKY

108-0022

Telephone: 334527315 Primary US SIC: 5143

Int. Code: 81

Dairy products exc. dried or canned

30 NURIHIKO, K.K.

6-8, ICHIBACHO, CHUO-KU

CHIBA, CHI

260-0855

Telephone: 432253770 Primary US SIC: 5143

Int. Code: 81

Dairy products exc. dried or canned

31 CARGILL JAPAN LTD.

1-3-2, KOTOBUKICHO

TAKAMATSU, KGA

760-0023

Telephone: Primary US SIC: 5143

Dairy products exc. dried or canned

32 CARGILL JAPAN LTD.

6-30, HOMMACHI, KITA-KU

OKAYAMA, OKA

700-0901

Telephone: Primary US SIC: 5143

Dairy products exc. dried or canned

33 AICHI FOOD K.K.

1224-1, HIGASHICHISATO, KAWAGECHO

TSU, MIE

510-0303

Telephone: 592425151 Primary US SIC: 5143

Int. Code: 81

Dairy products exc. dried or canned

34 FONTERRA BRANDS (SINGAPORE) PTE. LTD. Proprietor:

JOHN FABRICH

1-11-5, NISHISHIMBASHI

SHIMBASHI CHUO BLDG.

MINATO-KU, TKY

105-0003

Telephone: Primary US SIC: 5143

Dairy products exc. dried or canned

35 SAYU S.P.A President: HIROSHI SATO

7-2-5-2F., ROPPONGI

MINATO-KU, TKY

106-0032

Telephone: 368045103 Primary US SIC: 5143

Int. Code: 81 Employees: 33

Dairy products exc. dried or canned

36 IMANAKA LTD.

12-1, GOBANCHO

BANCHO KAIKAN 5F.
CHIYODA-KU, TKY
102-0076
Telephone: 352132761 Primary US SIC: 5143
Int. Code: 81
Dairy products exc. dried or canned

37 SHOEI FOODS CORPORATION
2-2-9, HIKAWACHO
TODA, STM
335-0027
Telephone: Primary US SIC: 5143
Dairy products exc. dried or canned

38 LACTO JAPAN CO., LTD. President: SHIGERU YASUMI
4-8-15, NIHOMBASHIHONCHO
NEOKAWAI BLDG. 3F.
CHUO-KU, TKY
103-0023
Telephone: 362143831 Primary US SIC: 5143
Int. Code: 81 Employees: 81
Dairy products exc. dried or canned

39 DAIRY MARKETING JAPAN CO.,LTD. President: MINORU SHIMIZU
38-17, NOKENDAIDORI, KANAZAWA-KU
YOKOHAMA, KNG
236-0053
Telephone: 457844162 Primary US SIC: 5143
Int. Code: 81 Employees: 4
Dairy products exc. dried or canned

40 MK FOODS K.K. President: WATARU TANAKA
3-13-8, SHIBAURA
DAILY FOODS BLDG. 4F.
MINATO-KU, TKY
108-0023
Telephone: 357652365 Primary US SIC: 5143
Int. Code: 81 Employees: 14
Dairy products exc. dried or canned

41 ETJ CORPORATION President: YUTAKA OKA
3-9-2, IRIFUNE
SAKUMA BLDG. 5F.
CHUO-KU, TKY
104-0042
Telephone: 332977621 Primary US SIC: 5143
Int. Code: 81 Employees: 3
Dairy products exc. dried or canned

42 WARRNAMBOOL CHEESE AND BUTTER JAPAN COMPANY LIMITED
President: YOSHIYUKI MORI
8-9-11, GINZA
GINZATENKUNI BLDG. 8F.
CHUO-KU, TKY
104-0061
Telephone: 362524121 Primary US SIC: 5143
Int. Code: 81 Employees: 9

Dairy products exc. dried or canned

43 TATUA JAPAN COMPANY LIMITED President: SHIN MITARAI
2-17-8, NIHOMBASHIHAMACHO
KDXHAMACHO BLDG. 10F.
CHUO-KU, TKY
103-0007
Telephone: 356511611 Primary US SIC: 5143
Int. Code: 81 Employees: 8
Dairy products exc. dried or canned

44 JUSTICE JAPAN CORPORATION President: YOSHIHARU UCHIDA
2-2-2, TAKASHIMADAIRA
ITABASHI-KU, TKY
175-0082
Telephone: 359453560 Primary US SIC: 5143
Int. Code: 81 Employees: 5
Dairy products exc. dried or canned

45 KEN INTERNATIONAL JP CO.,LTD. President: ERI HISADA
4-16-1, SAKAECHO
TACHIKAWA, TKY
190-0003
Telephone: 425259664 Primary US SIC: 5143
Int. Code: 81 Employees: 2
Dairy products exc. dried or canned

1 ARATO GYUNYU SHOKUHIN HAMBAI Y.K. President: ICHIRO ARATO
2-30-7, SENZOKU
TAITO-KU, TKY
111-0031
Telephone: 338724972 Primary US SIC: 5451
Int. Code: 81 Employees: 6
Dairy products stores

2 KOGURE GYUNYUTEN, Y.K. President: KAZUKO TANAKA
4-5-5, KURAMAE
TAITO-KU, TKY
111-0051
Telephone: 338513616 Primary US SIC: 5451
Int. Code: 81 Employees: 6
Dairy products stores

3 KYOKUKEN HONTEN, Y.K. President: MASAKO SAITO
3-3-13, HIGASHIUENO
TAITO-KU, TKY
110-0015
Telephone: 338310854 Primary US SIC: 5451
Int. Code: 81 Employees: 6
Dairy products stores

4 MEIJI GYUNYU MAKOTO TAKUHAI CENTER, Y.K. President: MAKOTO MIURA
43-12, AZAOYAMA, KASHIMADAIHIRONAGA

OSAKI, MYG
989-4104
Telephone: 229571255 Primary US SIC: 5451
Int. Code: 81 Employees: 6
Dairy products stores

5 MEIJI GYUNYU CHOSHI HAMBAIJO, Y.K. President: GIICHI TSUKAHARA
4-18, HIGASHISHIBACHO
CHOSHI, CHI
288-0043
Telephone: 479221025 Primary US SIC: 5451
Int. Code: 81 Employees: 4
Dairy products stores

6 DAICHI FOODS, Y.K. President: TAICHI KOBAYASHI
394-2, OHASHI
MATSUDO, CHI
270-2224
Telephone: 477095959 Primary US SIC: 5451
Int. Code: 81 Employees: 10
Dairy products stores

7 YOSHIDA GYUNYU, Y.K. President: SHIGERU YOSHIDA
5-15, MIZUOTOSHICHO
ONO, FKI
912-0088
Telephone: 779662590 Primary US SIC: 5451
Int. Code: 81 Employees: 3
Dairy products stores

8 SHIMMEI SHOJI, Y.K. President: RYOUTA OGAWA
35-4, TOKIWA
KAMAKURA, KNG
248-0022
Telephone: 467473911 Primary US SIC: 5451
Int. Code: 81 Employees: 3
Dairy products stores

9 ITO NYUGYO, Y.K. President: KAZUO ITO
1-3610, SUEHIRO
OTAWARA, TCG
324-0042
Telephone: 287222433 Primary US SIC: 5451
Int. Code: 81 Employees: 3
Dairy products stores

10 KOJIMA, K.K. President: TAKETOSHI KOJIMA
178-2, MUKAEDA, NARUMICHO, MIDORI-KU
NAGOYA, AIC
458-0831
Telephone: 526234188 Primary US SIC: 5451
Int. Code: 81 Employees: 6
Dairy products stores

11 SUN MILK K.K. President: YOSHIKAZU HAYASHI
422-2, IWAKI
NANTO, TYM
939-1612

Telephone: 763523435 Primary US SIC: 5451

Int. Code: 81

Dairy products stores

12 MEIYU SHOJI, Y.K. President: MASARU SOMENO

1-6-26, ISHIGAMI

NIIZA, STM

352-0033

Telephone: 424723275 Primary US SIC: 5451

Int. Code: 81 Employees: 3

Dairy products stores

13 MEINYU KONDO, K.K. President: AKIRA KONDO

401, HIGASHIKOZAI, HIGASHI-KU

OKAYAMA, OKA

704-8135

Telephone: 869460537 Primary US SIC: 5451

Int. Code: 81 Employees: 6

Dairy products stores

14 OKADA NYUGYO, Y.K. President: YORIZO OKADA

4-12-25, KUSUNO

SHIMONOSEKI, YMG

751-0804

Telephone: 832569530 Primary US SIC: 5451

Int. Code: 81 Employees: 6

Dairy products stores

15 BABA NYUHAN, Y.K. President: TOSHIYUKI BABA

66-1-2, HISAIZUMI, HIROKAWAMACHI

YAME-GUN, FUK

834-0112

Telephone: 943320549 Primary US SIC: 5451

Int. Code: 81 Employees: 3

Dairy products stores

16 AVANCE, Y.K. President: MAKOTO SHIGI

554-2, IKEJIRICHO

KISHIWADA, OSK

596-0813

Telephone: 724459985 Primary US SIC: 5451

Int. Code: 81 Employees: 3

Dairy products stores

17 NISHIKOBE TAKUHAI CENTER, K.K. President: HIDEMI HIRAYAMA

92-1, DEAI, TAMATSUCHO, NISHI-KU

KOBE, HYO

651-2137

Telephone: 789201737 Primary US SIC: 5451

Int. Code: 81 Employees: 3

Dairy products stores

18 N T C, Y.K. President: SHINICHI NISHIMURA

2-2-24, OMINE, HIGASHI-KU

KUMAMOTO, KUM

862-0933

Telephone: 963678781 Primary US SIC: 5451

Int. Code: 81 Employees: 3

Dairy products stores

19 HORIUCHI SHOJI K.K. President: NOBUYUKI HORIUCHI

1-5-17, NISHIHOMMACHI, NISHI-KU

HORIUCHI BLDG.

OSAKA, OSK

550-0005

Telephone: 665415415 Primary US SIC: 5451

Int. Code: 81 Employees: 4

Dairy products stores

20 HOMMA, K.K. President: KOGORO HOMMA

8289, AZUCHICHOSHIMOTOIRA

OMIHACHIMAN, SGA

521-1311

Telephone: 748462134 Primary US SIC: 5451

Int. Code: 81

Dairy products stores

21 MAEDA HAMBAITEN Proprietor: TSUTOMU MAEDA

4, HIGASHI 4-JO MINAMI

NAYORO, HKD

096-0004

Telephone: 165422259 Primary US SIC: 5451

Int. Code: 81 Employees: 3

Dairy products stores

22 MEIWA BUSSAN K.K. President: YUKIO WAKUI

3-13-5, NIHOMBASHI

KDXNIHOMBASHI BLDG. 9F.

CHUO-KU, TKY

103-0027

Telephone: 362252049 Primary US SIC: 5451

Int. Code: 81 Employees: 36

Dairy products stores

23 SUZAKIYA, G.K. Partner: FUMIHIKO MASE

5-81, KAMEZAKICHO

HANDA, AIC

475-0023

Telephone: 569290338 Primary US SIC: 5451

Int. Code: 81 Employees: 3

Dairy products stores

24 MORINAGA GYUNYU SUZUMORI MILK, K.K. President:

HIDEO SUZUMORI

61-2, NISHIBIWAJIMACHOMINAMIROKKEN

KIYOSU

452-0044

Telephone: 525030736 Primary US SIC: 5451

Int. Code: 81 Employees: 6

Dairy products stores

25 UEDA GYUNYUTEN, G.K. Partner: ISAO UEDA

129-1, SHIMONOISSHIKICHO, NAKAGAWA-KU

NAGOYA, AIC

454-0945

Telephone: 523020558 Primary US SIC: 5451

Int. Code: 81 Employees: 3

Dairy products stores

26 MISATO MILK LIMITED LIABILITY CO. Senior Partner: NOBUO NAKAJIMA
5904, MISATOYUTAKA
AZUMINO, NAG
399-8102
Telephone: Primary US SIC: 5451
Employees: 3
Dairy products stores

27 ASAHI BOKUJO K.K. President: RYO ASAHI
57, JUYONSEN, MOMBETSU, HIROOCHO
HIROO-GUN, HKD
089-2446
Telephone: 155852315 Primary US SIC: 5451
Int. Code: 81 Employees: 3
Dairy products stores

28 ODE NYUHAN K.K. President: YUZO ODE
4-7-4, HORIIKE
ITAMI, HYO
664-0871
Telephone: 727816617 Primary US SIC: 5451
Int. Code: 81
Dairy products stores

29 SIRIUS K.K. President: MIKIO SHINFUNE
382-1, MINAMIISSHIKI, NAGAIZUMICHO
SUNTO-GUN, SZO
411-0932
Telephone: Primary US SIC: 5451
Employees: 3
Dairy products stores

30 SHIMANUKI TAKUHAI CENTER, Y.K. President: YUICHI SHIMANUKI
1-2-13-2, FUTAKI
IWANUMA, MYG
989-2448
Telephone: 223245334 Primary US SIC: 5451
Int. Code: 81 Employees: 40
Dairy products stores

31 NOGYO HOJIN INOUE, K.K. President: SHUJI INOUE
1-2-8, IKEDA, YAHATANISHI-KU
KITAKYUSHU, FUK
807-1125
Telephone: 936181595 Primary US SIC: 5451
Int. Code: 81 Employees: 3
Dairy products stores

32 TENSHO Proprietor: MASAMI ITO
1-17-7, TENNODAI
ABIKO, CHI
270-1143
Telephone: 471845907 Primary US SIC: 5451
Int. Code: 81 Employees: 8
Dairy products stores

33 HAYASHIDA NYUGYO Proprietor: NORIO MAJIMA
95-2, KAMIKAMAE, HAYASHIDACHO
HIMEJI, HYO
679-4204
Telephone: 792612950 Primary US SIC: 5451
Int. Code: 81 Employees: 6
Dairy products stores

34 KATO, K.K. President: KOJI KATO
412, SHICHIJOMACHIOKADA
KIKUCHI, KUM
861-1368
Telephone: Primary US SIC: 5451
Employees: 3
Dairy products stores

35 SASAOKA BOKUJO, K.K. President: TAKUJI SASAOKA
199-1, SUMIYOSHI, OKOPPECHO
MOMBETSU-GUN, HKD
098-1943
Telephone: 158832373 Primary US SIC: 5451
Int. Code: 81 Employees: 3
Dairy products stores

36 SEKINAN RAKU AGRICULTURAL COOPERATIVE ASSOC. Chairman Of The Board: TATSUO KOSAKA
403, NIISATOCHOYAMAKAMI
KIRYU, GNM
376-0125
Telephone: 277748631 Primary US SIC: 5451
Int. Code: 81 Employees: 11
Dairy products stores

37 OOTA GYUNYUTEN Proprietor: HIROKICHI OTA
3640, TSUGAWA, AGAMACHI
HIGASHIKAMBARA-GUN, NIG
959-4402
Telephone: 254922788 Primary US SIC: 5451
Int. Code: 81 Employees: 3
Dairy products stores

38 KOYAMA GYUNYUTEN, Y.K. President: KOKI KOYAMA
1-4-20, SHIROKANEDAI
MINATO-KU, TKY
108-0071
Telephone: 334419062 Primary US SIC: 5451
Int. Code: 81 Employees: 6
Dairy products stores

39 FINE COMMUNICATION, K.K. President: TETSUYA MIURA
414-1, KOKOMATSU, WAKAYANAGIKAWAMINAMI
KURIHARA
989-5502
Telephone: 228322459 Primary US SIC: 5451
Int. Code: 81 Employees: 3
Dairy products stores

40 PASTEUR GYUNYU, K.K. President: NOBUKAZU ONAI
660-3, KASAKAKECHOSHIKA

MIDORI, GNM
379-2313
Telephone: 277768740 Primary US SIC: 5451
Int. Code: 81 Employees: 6
Dairy products stores

41 HONDA GYUNYUTEN, K.K. President: MITSUTOSHI HONDA
1-8-19, KAWANAKAJIMA, KAWASAKI-KU
KAWASAKI, KNG
210-0803
Telephone: 442665771 Primary US SIC: 5451
Int. Code: 81 Employees: 3
Dairy products stores

42 SHIMBORI NYUHAN K.K. President: KIMIKO MORITA
2-8-8, SHIMBORIHIGASHI
WAKAYAMA, WAK
641-0042
Telephone: 734361737 Primary US SIC: 5451
Int. Code: 81 Employees: 3
Dairy products stores

43 Yamashin Hokkaido Kosan K.K. Susumu Harada
3-1040, Fushiko 13-jo, Higashi-ku
SAPPORO, HKD
007-0873
Telephone: 117823255 Primary US SIC: 5451
Int. Code: 81 Employees: 8
Dairy products stores

44 KIMURAYAGYUNYUTEN, K.K. President: MASANOBU YANAGISAWA
5-12-4, HIRAI
EDOGAWA-KU, TKY
132-0035
Telephone: 336121295 Primary US SIC: 5451
Int. Code: 81 Employees: 11
Dairy products stores

45 MORINAGA GYUNYU TOYOHASHI HAMBAISHO, Y.K. President: KUNIHIKO OTA
111, NOBAKO, SHIMOJICHO
TOYOHASHI, AIC
440-0083
Telephone: 532542515 Primary US SIC: 5451
Int. Code: 81 Employees: 12
Dairy products stores

46 KENKOYA, Y.K. President: MITSUNORI UCHIDA
1-126-3, KAMIBISHAMONCHO
FUKUI, FKI
910-2144
Telephone: 776412866 Primary US SIC: 5451
Int. Code: 81 Employees: 3
Dairy products stores

47 MURAOKA, Y.K. President: HIROSHI MURAOKA
4-10, SHIGOKAMACHI

TAKASAKI, GNM
370-0845
Telephone: 273865451 Primary US SIC: 5451
Int. Code: 81 Employees: 8
Dairy products stores

48 KANKYO, Y.K. President: TAKERU TAGUCHI
2-6-22, NISHIHARACHO
NISHITOKYO, TKY
188-0004
Telephone: Primary US SIC: 5451
Employees: 3
Dairy products stores

49 KOSAI BOKUJO K.K. President: YOSHIO NOZUE
732-7, OCHIBA
KOSAI, SZO
431-0403
Telephone: 535256989 Primary US SIC: 5451
Int. Code: 81 Employees: 3
Dairy products stores

50 H TWO O, LIMITED LIABILITY CO. Senior Partner: KENJI HAYAMI
95-1, BUNGOBASHICHO, FUSHIMI-KU
KYOTO, KYO
612-8106
Telephone: Primary US SIC: 5451
Employees: 3
Dairy products stores

51 FUJIGAYA SHOTEN, Y.K. President: MASAAKI FUJIGAYA
5-19-2, SUGAMO
TOSHIMA-KU, TKY
170-0002
Telephone: Primary US SIC: 5451
Employees: 3
Dairy products stores

52 BS JAPAN, K.K. President: TORU HIRASHIMA
1-26-18-204, TAIRAMACHI
MEGURO-KU, TKY
152-0032
Telephone: Primary US SIC: 5451
Employees: 3
Dairy products stores

53 OCHIAI BOKUJO, K.K. President: KAZUHIKO OCHIAI
2059, TOMITA
KIKUGAWA, SZO
439-0001
Telephone: Primary US SIC: 5451
Employees: 3
Dairy products stores

54 TOMIYA MILK CO.,LTD. President: YUMIKO NAKATA
684, TOMIYA
SAKURAGAWA, IBR
309-1347

Telephone: 296751121 Primary US SIC: 5451

Int. Code: 81 Employees: 3

Dairy products stores

55 TOI NYUGYO K.K. President: HIDEAKI TOI

2599, NOGI, NOGIMACHI

SHIMOTSUGA-GUN, TCG

329-0114

Telephone: 280571751 Primary US SIC: 5451

Int. Code: 81

Dairy products stores

56 HIGH LAND DAILY, K.K. President: YASUHIRO KOBAYASHI

168-1, SHIRASAWAMACHITAKAHIRA

NUMATA, GNM

378-0121

Telephone: Primary US SIC: 5451

Employees: 3

Dairy products stores

57 OBUSE GYUNYU, Y.K. President: HIDEKAZU KAWAI

138, SANNOJIMA, OBUSEMACHI

KAMITAKAI-GUN, NAG

381-0205

Telephone: 262472243 Primary US SIC: 5451

Int. Code: 81

Dairy products stores

58 Hashikku Y.K. President: Shinobu Takahashi

558-3, Ueno, Sojamachi

MAEBASHI, GNM

371-0851

Telephone: Primary US SIC: 5451

Employees: 3

Dairy products stores

59 NISHIMURA NETWORKSERVICE CO.,LTD. President: HIROJI NISHIMURA

8-11, ARIAKECHO, SURUGA-KU

SHIZUOKA, SZO

422-8031

Telephone: 542813447 Primary US SIC: 5451

Int. Code: 81

Dairy products stores

60 KANIE SATO GYUNYUTEN, K.K. President: AKIRA SATO

28, IMAHOMMACHIDOORI, KANIECHO

AMA-GUN, AIC

497-0000

Telephone: 567952948 Primary US SIC: 5451

Int. Code: 81 Employees: 8

Dairy products stores

61 HIROI SANGYO K.K. President: HIDEO HIROI

3-21-1-201, IKEJIRI

SETAGAYA-KU, TKY

154-0001

Telephone: 334114011 Primary US SIC: 5451

Int. Code: 81 Employees: 4

Dairy products stores

62 FUKASE NYUHAN Y.K. President: TAKAYOSHI FUKASE

69, CHUJO

IZUNOKUNI, SZO

410-2121

Telephone: 559497077 Primary US SIC: 5451

Int. Code: 81 Employees: 3

Dairy products stores

63 KAJIHARA NYUHAN, K.K. President: TETSUO KAJIHARA

1-5-20, KOKUBO

KOFU, YMA

400-0043

Telephone: 552224747 Primary US SIC: 5451

Int. Code: 81 Employees: 62

Dairy products stores

64 KEIYO AMENITY, Y.K. President: TAKESHI MASHIMO

2-19-4, MAEBARAHIGASHI

FUNABASHI, CHI

274-0824

Telephone: 474791210 Primary US SIC: 5451

Int. Code: 81 Employees: 12

Dairy products stores

65 FUJI GYUNYU K.K. President: YOICHI KAYANUMA

1077, SHIMOYOSHIDA

FUJIYOSHIDA, YMA

403-0004

Telephone: 555242111 Primary US SIC: 5451

Int. Code: 81 Employees: 8

Dairy products stores

66 UENO NYUHAN K.K. President: Susumu Ueno

2-13-18, NISHIFUKUI

IBARAKI, OSK

567-0067

Telephone: 726431771 Primary US SIC: 5451

Int. Code: 81 Employees: 3

Dairy products stores

67 SUNLIGHT, Y.K. President: KOKI KIHARA

290-3, HIGASHIKATAKAIMACHI

MAEBASHI, GNM

371-0012

Telephone: 272902121 Primary US SIC: 5451

Int. Code: 81 Employees: 12

Dairy products stores

68 FUTAMATAGAWA MILK CENTER, Y.K. President: Masao Furuichi

23-14, HIGASHIKIBOGAOKA, ASAHI-KU

YOKOHAMA, KNG

241-0826

Telephone: Primary US SIC: 5451

Employees: 3

Dairy products stores

69 MEINYU MATSURA, K.K. President: HIROSHI MATSURA
2-12-22, MINAMIZAOCHO
FUKUYAMA, HIR
721-0973
Telephone: 849251703 Primary US SIC: 5451
Int. Code: 81
Dairy products stores

70 INAMI NYUHAN, K.K. President: HIDENOBU FUNAYAMA
939-1, NODERA, INAMICHO
KAKO-GUN, HYO
675-1104
Telephone: 794950600 Primary US SIC: 5451
Int. Code: 81 Employees: 35
Dairy products stores

71 MEIJI REISHOKU, K.K. President: TAKETORA TAKAGISHI
1105, KOIBORICHO, MEITO-KU
NAGOYA, AIC
465-0044
Telephone: 527040395 Primary US SIC: 5451
Int. Code: 81 Employees: 9
Dairy products stores

72 IWAHASHI, K.K. President: KOJI IWAHASHI
1-2, NAKANO, KUWANOCHO
ANAN, TKM
779-1402
Telephone: 884260236 Primary US SIC: 5451
Int. Code: 81 Employees: 11
Dairy products stores

73 MEINYU NAKAHIRO, Y.K. President: AKITOKI NAKAMURA
9-6, MIYAKOMACHI, NISHI-KU
HIROSHIMA, HIR
733-0023
Telephone: 822913470 Primary US SIC: 5451
Int. Code: 81 Employees: 3
Dairy products stores

74 MEIJI FOODS SAITO, K.K. President: MASATO SAITO
39, MACHIDA, KAKUDA
KAKUDA, MYG
981-1505
Telephone: 224621193 Primary US SIC: 5451
Int. Code: 81 Employees: 30
Dairy products stores

75 HAYASHI BUSSAN, Y.K. President: SHOZO HAYASHI
1092-5, SHIMOOGINO
ATSUGI, KNG
243-0203
Telephone: 462421365 Primary US SIC: 5451
Int. Code: 81 Employees: 3
Dairy products stores

76 TANIJIRIYA, Y.K. President: JUNICHI TANIJIRI

474, IMADEGAWACHO, JOFUKUJIDORI-MOTOSEIGANJIAGARU,
KAMIGYO-KU
KYOTO, KYO
602-8454
Telephone: 754512657 Primary US SIC: 5451
Int. Code: 81 Employees: 11
Dairy products stores

77 MILK NET, Y.K. President: MASATO KATAYAMA
1-7-43, SOYANO
MATSUMOTO, NAG
390-0842
Telephone: 263240577 Primary US SIC: 5451
Int. Code: 81
Dairy products stores

78 SAKANE SHOKAI, Y.K. President: SHIGETAKA SAKANE
3-8-15, TOKOCHO
MORIGUCHI, OSK
570-0035
Telephone: 669913389 Primary US SIC: 5451
Int. Code: 81 Employees: 20
Dairy products stores

79 SUNFOODS CO.,LTD. President: SEINOSUKE HAYAKAWA
2183, KAMIKOIZUMI
NAMERIKAWA, TYM
936-0053
Telephone: 764750341 Primary US SIC: 5451
Int. Code: 81 Employees: 38
Dairy products stores

80 JUST MEIJI, Y.K. President: SHOGO NAKASE
929, MAENOHETACHO
MATSUSAKA, MIE
515-0045
Telephone: 598267977 Primary US SIC: 5451
Int. Code: 81
Dairy products stores

81 YAMAZAKI GYUNYUTEN, K.K. President: YUKIO YAMAZAKI
7-24, OEDAKITAMACHI
MORIGUCHI, OSK
570-0037
Telephone: 669913115 Primary US SIC: 5451
Int. Code: 81 Employees: 6
Dairy products stores

82 MILK SYSTEMS, Y.K. President: YUUKO YAGIHARA
2875-6, KOBAYASHI
MOBARA, CHI
297-0074
Telephone: 475261428 Primary US SIC: 5451
Int. Code: 81
Dairy products stores

83 NUNOKAME CO.,LTD. President: SOTA NUNOME
3-6, IMAZUFUTABACHO
NUNOKAME NO.1 BLDG.

NISHINOMIYA, HYO
663-8228
Telephone: 798352121 Primary US SIC: 5451
Int. Code: 81 Employees: 2000
Dairy products stores

84 O N S K.K. President: HIDEKI ONDA
719-4, KAMISHIRANECHO, ASAHI-KU
YOKOHAMA, KNG
241-0001
Telephone: 459551331 Primary US SIC: 5451
Int. Code: 81 Employees: 105
Dairy products stores

85 LIFE SYSTEM NIJUICHI, Y.K. President: YUKO YAGIHARA
2875-6, KOBAYASHI
MOBARA, CHI
297-0074
Telephone: 475261428 Primary US SIC: 5451
Int. Code: 81 Employees: 7
Dairy products stores

86 SUGAHARA NYUGYO K.K. President: NARIAKI SUGAHARA
4-22, MIYANISHICHO
HIMEJI, HYO
670-0837
Telephone: 792884064 Primary US SIC: 5451
Int. Code: 81 Employees: 9
Dairy products stores

87 LEAFS K.K. President: YASUNORI SAKUMA
1781-1, TAKANECHO
FUNABASHI, CHI
274-0817
Telephone: 474066008 Primary US SIC: 5451
Int. Code: 81
Dairy products stores

88 HIRO FOODS, Y.K. President: HIROFUMI NAKADACHI
1-4-17, HANAZONO
OTARU, HKD
047-0024
Telephone: 134277856 Primary US SIC: 5451
Int. Code: 81 Employees: 6
Dairy products stores

89 ORDER-CHEESE CO.,LTD. President: YOSHIKI SHIKATA
2-15-9, UCHIKANDA
UCHIKANDA282 BLDG. 3F.
CHIYODA-KU, TKY
101-0047
Telephone: 352890731 Primary US SIC: 5451
Int. Code: 81 Employees: 9
Dairy products stores

90 MILK CENTER KENKO, Y.K. President: HIROSHI FUKUSHIMA
7-2-2, ASAE

HIKARI, YMG
743-0021
Telephone: 833711027 Primary US SIC: 5451
Int. Code: 81 Employees: 6
Dairy products stores

91 KATAGIRI GYUNYUTEN, Y.K. President: KENJI KATAGIRI
3790, KO, KAMINOZOKIMACHI
NAGAOKA, NIG
940-2033
Telephone: 258462168 Primary US SIC: 5451
Int. Code: 81
Dairy products stores

92 MACHINO GYUNYUYASAN, Y.K. President: YOSHIHARU IWATA
11-36, MARUOKACHOIMAFUKU
SAKAI, OSK
910-0304
Telephone: 776660936 Primary US SIC: 5451
Int. Code: 81 Employees: 11
Dairy products stores

93 MEIJI GYUNYU OKITAMA TAKUHAI CENTER, Y.K. President: MASATOSHI IMAI
261-22, YAMAZAKI, TAKAHATAMACHI
HIGASHI OKITAMA-GUN, YGT
999-2173
Telephone: 238585925 Primary US SIC: 5451
Int. Code: 81 Employees: 3
Dairy products stores

94 ARAI SHOKAI, Y.K. President: KAZURO ARAI
2-10-15, MINAMI
NASUKARASUYAMA, TCG
321-0627
Telephone: 287822339 Primary US SIC: 5451
Int. Code: 81 Employees: 6
Dairy products stores

95 FUKUYOSHI SHOKAI, Y.K. President: KOJI ARIMURA
1023-1, OAZASODA
OITA, OIT
870-1123
Telephone: 975676321 Primary US SIC: 5451
Int. Code: 81 Employees: 4
Dairy products stores

96 SHIMANAKA, Y.K. President: YOSHIE SHIMANAKA
225, NAKA, KORYOCHO
KITAKATSURAGI-GUN, NAR
635-0816
Telephone: 745564717 Primary US SIC: 5451
Int. Code: 81
Dairy products stores

97 MIRUKUYASAN, K.K. President: KOSUKE TAKINAMI
2-24-1, NISHIKATA
FUKUI, FKI

910-0855
Telephone: 776263801 Primary US SIC: 5451
Int. Code: 81 Employees: 11
Dairy products stores

98 ICHINYU, Y.K. President: MITSUYUKI SOMEHA
5218, KURAMI
KAKEGAWA, SZO
436-0341
Telephone: 537280633 Primary US SIC: 5451
Int. Code: 81 Employees: 28
Dairy products stores

99 ARAKI SHOTEN, K.K. President: RYUNOSUKE ARAKI
2-2-21, OKUSAWA
SHINKO BLDG. 1F.
SETAGAYA-KU, TKY
158-0083
Telephone: 357263981 Primary US SIC: 5451
Int. Code: 81 Employees: 3
Dairy products stores

100 MILLS, K.K. President: MASASHI HAYASHI
2-KO, OJIMAHONCHO
NAGAOKA, NIG
940-2112
Telephone: 258224192 Primary US SIC: 5451
Int. Code: 81 Employees: 400
Dairy products stores

101 OISHII MILK, Y.K. President: MASANORI YONEMOTO
1-25-28, MOTOKI
ADACHI-KU, TKY
123-0853
Telephone: 356813069 Primary US SIC: 5451
Int. Code: 81 Employees: 3
Dairy products stores

102 HASEGAWA, Y.K. President: MICHIO HASEGAWA
7-25-9, FUJIMICHO
TACHIKAWA, TKY
190-0013
Telephone: 425234555 Primary US SIC: 5451
Int. Code: 81 Employees: 3
Dairy products stores

103 DAYS Y.K. President: SEIICHI KOBAYASHI
1-618-9, TANGIMACHI
HACHIOJI, TKY
192-0003
Telephone: 426914258 Primary US SIC: 5451
Int. Code: 81 Employees: 3
Dairy products stores

104 NARUSE SHOTEN, Y.K. President: YUICHI NARUSE
2-11-6, NISHISHINAGAWA
SHINAGAWA-KU, TKY
141-0033
Telephone: 334923017 Primary US SIC: 5451

Int. Code: 81 Employees: 3

Dairy products stores

105 NAGANO MC CENTER, K.K. President: RIE KAMIJO

1003-1, NISHIOWARIBE

NAGANO, NAG

381-0031

Telephone: 262591493 Primary US SIC: 5451

Int. Code: 81 Employees: 6

Dairy products stores

106 DAIWA, K.K. President: HIROYUKI BUNNO

417-4, OMACHI

SAIJO, EHM

793-0030

Telephone: 897560743 Primary US SIC: 5451

Int. Code: 81

Dairy products stores

107 K S F SERVICE, K.K. President: KOTARO KOBAYASHI

2-4-46, TOYO

ASK BLDG. 4F.

KOTO-KU, TKY

135-0016

Telephone: 358578015 Primary US SIC: 5451

Int. Code: 81

Dairy products stores

108 TAMURA GYUNYU Proprietor: SHOICHI TAMURA

5-6-57, KAMEGASAKI

SAKATA, YGT

998-0842

Telephone: 234221414 Primary US SIC: 5451

Int. Code: 81 Employees: 8

Dairy products stores

109 MINATO NYUHAN, Y.K. President: MASAHARU INOUE

3-5-10, ICHIOKA, MINATO-KU

OSAKA, OSK

552-0012

Telephone: 665763396 Primary US SIC: 5451

Int. Code: 81 Employees: 3

Dairy products stores

110 MINOHARA, K.K. President: MASATOMO MINOHARA

3055, OAZAYAE, NABESHIMAMACHI

SAGA, SAG

840-0857

Telephone: 952379091 Primary US SIC: 5451

Int. Code: 81 Employees: 68

Dairy products stores

111 MEIJI GYUNYU AKITA, Y.K. President: HIROSHI SATO

7-4-17, TSUCHIZAKIMINATOCHUO

AKITA, AKT

011-0946

Telephone: 188806656 Primary US SIC: 5451

Int. Code: 81 Employees: 3

Dairy products stores

112 MIE INRYO, K.K.President: MASANOBU OKUDA
2454-2, UENOSHINOBICHO
IGA, MIE
518-0854
Telephone: 595210354 Primary US SIC: 5451
Int. Code: 81
Dairy products stores

113 SUN MILK K.K. President: YUKIO CHIDA
7-23, MORIAI, ROKUHARA, KANEGASAKICHO
ISAWA-GUN, IWA
029-4501
Telephone: 197419321 Primary US SIC: 5451
Int. Code: 81 Employees: 30
Dairy products stores

114 KAMEDA GYUNYU Y.K. President: MASATOSHI ISHIMOTO
2-604-2, MOTOMACHI, KONAN-KU
NIIGATA, NIG
950-0143
Telephone: 253825252 Primary US SIC: 5451
Int. Code: 81
Dairy products stores

115 HOMMA GYUNYUTEN, K.K. President: YUICHI HOMMA
5-25, SHINMACHI
MURAKAMI, NIG
958-0834
Telephone: 254532328 Primary US SIC: 5451
Int. Code: 81 Employees: 23
Dairy products stores

116 NAKAMURA SHOKUHIN, K.K. President: YOSHINOBU NAKAMURA
2-29-4, AMAKAWA
TSUCHIURA, IBR
300-0818
Telephone: 298231751 Primary US SIC: 5451
Int. Code: 81 Employees: 3
Dairy products stores

117 DREAM, K.K. President: MASAO INOUE
45-10, MIZUNO
SAYAMA, STM
350-1317
Telephone: 429591980 Primary US SIC: 5451
Int. Code: 81
Dairy products stores

118 MEIJI COOKER, K.K. President: TOSHIO NISHIHARA
3-2-12, ICHIKAWAMINAMI
ICHIKAWA, CHI
272-0033
Telephone: 473260152 Primary US SIC: 5451
Int. Code: 81
Dairy products stores

119 KAMATA GYUNYUTEN Proprietor: YOKO KAMATA
1473, MINAMIURA, MIKKAICHICHO

SUZUKA, MIE
513-0803
Telephone: 593821178 Primary US SIC: 5451
Int. Code: 81 Employees: 6
Dairy products stores

120 TAKASE GYUNYUTEN, Y.K. President: TETSUO TAKASE
141-33, KAMADACHO
MATSUSAKA, MIE
515-0005
Telephone: 598511450 Primary US SIC: 5451
Int. Code: 81 Employees: 3
Dairy products stores

121 MURAKAMI NYUHAN Proprietor: SHINJI MURAKAMI
1-15-52, TSUTSUMICHO
YAO, OSK
581-0832
Telephone: 729227352 Primary US SIC: 5451
Int. Code: 81 Employees: 6
Dairy products stores

122 NETWORK KUSANONE, Y.K. President: JUNICHI SHIMIZU
1840-1, KOMYOCHO
IKOMA, NAR
630-0201
Telephone: 743748326 Primary US SIC: 5451
Int. Code: 81 Employees: 3
Dairy products stores

123 TSUYAMA MEIJI NYUHAN K.K. President: TERUTSUNE IKEGAMI
2233-2, NINOMIYA
TSUYAMA, OKA
708-0013
Telephone: 868280891 Primary US SIC: 5451
Int. Code: 81
Dairy products stores

124 YAMADA BOKUJO, K.K. President: MASACHIKA YAMADA
12, SHIMONAGAMECHO, SHICHIKU, KITA-KU
KYOTO, KYO
603-8106
Telephone: 754912631 Primary US SIC: 5451
Int. Code: 81
Dairy products stores

125 KAWAMOTO NYUGYO, Y.K. President: TSUYOSHI KAWAMOTO
5-6-10, MIFUNEDORI, NAGATA-KU
KOBE, HYO
653-0832
Telephone: 786412250 Primary US SIC: 5451
Int. Code: 81 Employees: 3
Dairy products stores

126 TATSUNO NYUGYO Y.K. President: KENZO KUBOTA
708-4, TATSUNOCHOTOMINAGA
TATSUNO, HYO

679-4167
Telephone: 791620403 Primary US SIC: 5451
Int. Code: 81 Employees: 5
Dairy products stores

127 YAMAMOTO NYUGYO HAMBAI K.K. President: TSUKASA YAMAMOTO
260-1, SHINDEN
HOFU, YMG
747-0825
Telephone: 835239100 Primary US SIC: 5451
Int. Code: 81 Employees: 6
Dairy products stores

128 SAKAIDE GYUNYU HAMBAI K.K. President: KAZUYUKI YANO
2-1-1, FUKUECHO
SAKAIDE, KGA
762-0034
Telephone: 877463601 Primary US SIC: 5451
Int. Code: 81 Employees: 6
Dairy products stores

129 KANTO HOKURAKU, Y.K. President: SEIJI AOYANAGI
5-3-6-11, KIYOTA, TOYOHIRA-KU
SAPPORO, HKD
062-0000
Telephone: Primary US SIC: 5451
Employees: 39
Dairy products stores

130 DAIWA SHOJI K.K. President: MASAHIKO ISHIDA
5-3-2, KISHICHO, URAWA-KU
SAITAMA, STM
330-0064
Telephone: 488292558 Primary US SIC: 5451
Int. Code: 81 Employees: 6
Dairy products stores

131 FOOD EXPRESS TOKAI K.K. President: SHUNJI HIRAOKA
1-21-27, IZUMI, HIGASHI-KU
IZUMI FIRST SQUARE BLDG. 3F.
NAGOYA, AIC
461-0001
Telephone: 529592141 Primary US SIC: 5451
Int. Code: 81
Dairy products stores

132 SUNPU TAKUHAI CENTER, Y.K. President: YOSHIHIRO HORI
10-5, HIGASHIKUSABUKACHO, AOI-KU
SHIZUOKA, SZO
420-0865
Telephone: 542450873 Primary US SIC: 5451
Int. Code: 81 Employees: 30
Dairy products stores

133 DAIWA MEIHAN, Y.K. President: SHOGO HOSOKAWA
3-10-8, SHIBUKAWA, SHIMIZU-KU
SHIZUOKA, SZO
424-0053

Telephone: 543477378 Primary US SIC: 5451

Int. Code: 81 Employees: 3

Dairy products stores

134 GOKEI SHOJI K.K. President: YUKIO KANEKO

4-3577, KOGASAKI

MATSUDO, CHI

271-0068

Telephone: 473682281 Primary US SIC: 5451

Int. Code: 81 Employees: 3

Dairy products stores

135 MINE SHOTEN, Y.K. President: RYO MINE

210-2, SHIMOTSUMAOTSU

SHIMOTSUMA, IBR

304-0067

Telephone: 296442336 Primary US SIC: 5451

Int. Code: 81 Employees: 10

Dairy products stores

136 YOSHINO GYUNYUTEN, Y.K. President: MICHIHIDE YOSHINO

17-28, GION

SAYAMA, STM

350-1307

Telephone: 429595064 Primary US SIC: 5451

Int. Code: 81 Employees: 6

Dairy products stores

137 AIKOKUSHA, Y.K. President: HIROYUKI WADA

1-12-7, OMIYADAI, WAKABA-KU

CHIBA, CHI

264-0015

Telephone: 432650808 Primary US SIC: 5451

Int. Code: 81 Employees: 4

Dairy products stores

138 TSUJI GYUNYU, Y.K. President: YOSHIKO TSUJI

2359, TAMA

TOGANE, CHI

283-0005

Telephone: 475522442 Primary US SIC: 5451

Int. Code: 81 Employees: 3

Dairy products stores

139 HODAI NYUGYO, Y.K. President: HIDEO HODAI

209, MYOHOJI, SUMA-KU

KOBE, HYO

654-0121

Telephone: 787412310 Primary US SIC: 5451

Int. Code: 81 Employees: 1

Dairy products stores

140 NAKAMURA NYUGYO, Y.K. President: KAZUYUKI NAKAMURA

5-48-2, SAKAECHO

TACHIKAWA, TKY

190-0003

Telephone: 425361974 Primary US SIC: 5451

Int. Code: 81 Employees: 3

Dairy products stores

141 HAMANAKACHO SHUNOSHA KENSHU BOKUJO, Y.K. President: TORU TAKAOKA

61, CHANAISAKAE, HAMANAKACHO

AKKESHI-GUN, HKD

088-1363

Telephone: 153652254 Primary US SIC: 5451

Int. Code: 81 Employees: 8

Dairy products stores

142 ITOSHIMA MILK PLANT, K.K. President: HIDEFUMI MIYAZAKI

1-13-4, SUSENJI, NISHI-KU

FUKUOKA, FUK

819-0373

Telephone: 928073911 Primary US SIC: 5451

Int. Code: 81

Dairy products stores

143 TOTSUKANYUGYO K.K. President: KENICHI KANEKO

3-36-6, TAKADANOBABA

SHINJUKU-KU, TKY

169-0075

Telephone: 333613545 Primary US SIC: 5451

Int. Code: 81 Employees: 6

Dairy products stores

144 SUN SHOP KAMIZATO, K.K. President: YUTAKA KAMIZATO

5-9-6, SHINKAWA

MITAKA, TKY

181-0004

Telephone: 422710530 Primary US SIC: 5451

Int. Code: 81 Employees: 3

Dairy products stores

145 SUGANUMA GYUNYUTEN, Y.K. President: TAKU SUGANUMA

3-25-2, SAKURAGAOKA

SETAGAYA-KU, TKY

156-0054

Telephone: 334295111 Primary US SIC: 5451

Int. Code: 81 Employees: 4

Dairy products stores

146 FUCHU MILK CENTER, K.K. President: ROKUMI KIHIRA

2-17-1, TENJINCHO

FUCHU, TKY

183-0053

Telephone: 423303921 Primary US SIC: 5451

Int. Code: 81

Dairy products stores

147 ABE GYUNYUTEN, Y.K. President: ZENYU ABE

7-28, KUSUNOKIMACHI

BEPPU, OIT

874-0943

Telephone: 977224789 Primary US SIC: 5451

Int. Code: 81 Employees: 6

Dairy products stores

148 KAZUSA NYUHAN Proprietor: AKIO MOTOYOSHI

166-1, KANAMORI

KIMITSU, CHI

292-0513

Telephone: 439292555 Primary US SIC: 5451

Int. Code: 81 Employees: 1

Dairy products stores

149 IDEBOKU, K.K. President: YUKITOSHI IDE

4404-2, KITAYAMA

FUJINOMIYA, SZO

418-0112

Telephone: 544586186 Primary US SIC: 5451

Int. Code: 81 Employees: 10

Dairy products stores

150 MATSUZAKI GYUNYUTEN, Y.K. President: MISAWO MATSUZAKI

3-6-5, ZOSHIGAYA

TOSHIMA-KU, TKY

171-0032

Telephone: 339823791 Primary US SIC: 5451

Int. Code: 81 Employees: 6

Dairy products stores

151 KURIMOTO, K.K. President: SHINOBU KURIMOTO

2-19-2, NISHISHINGAICHO

FUKUYAMA, HIR

721-0958

Telephone: 849542102 Primary US SIC: 5451

Int. Code: 81

Dairy products stores

152 MEGUMI, K.K. President: MASAHIRO NOGAMI

35-4, MEGUMICHO

YONAGO, TTR

683-0035

Telephone: 859325861 Primary US SIC: 5451

Int. Code: 81 Employees: 8

Dairy products stores

153 KOHARI NYUGYO, K.K. President: SOICHI KOBARI

12-1, KITABAYASHI, KODAMACHO

HONJO, STM

367-0211

Telephone: 495722122 Primary US SIC: 5451

Int. Code: 81 Employees: 18

Dairy products stores

154 HOKURAKU KAWAGUCHI, K.K. President: HIROSHI WATANABE

1058, ANGYOHARA

KAWAGUCHI, STM

334-0057

Telephone: 482906625 Primary US SIC: 5451

Int. Code: 81 Employees: 4

Dairy products stores

155 ALPAGE CO., LTD. President: MASAAKI MORI

6-22, KAGURAZAKA

YASUNO BLDG. 1F.

SHINJUKU-KU, TKY

162-0825

Telephone: 352287505 Primary US SIC: 5451

Int. Code: 81 Employees: 6

Dairy products stores

156 RETAIL MILK CENTER, K.K. President: YOSHIHARU KIMURA

35-10, AGEHARI

KAKEGAWA, SZO

436-0022

Telephone: 537234811 Primary US SIC: 5451

Int. Code: 81 Employees: 10

Dairy products stores

157 SATO, K.K.

1-10-6, INADAZUTSUMI, SUGE, TAMA-KU

KAWASAKI, KNG

214-0003

Telephone: Primary US SIC: 5451

Employees: 3

Dairy products stores

158 TOWA, K.K. President: HIDEKAZU SATO

3-1-7, EBARA

SHINAGAWA-KU, TKY

142-0063

Telephone: Primary US SIC: 5451

Employees: 3

Dairy products stores

159 HALIVE, K.K. President: HARUO MIZUMOTO

517-15, TAKINOMIYA, AYAGAWACHO

AYAUTA-GUN, KGA

761-2305

Telephone: 878760825 Primary US SIC: 5451

Int. Code: 81

Dairy products stores

160 POSSIBILITY, Y.K. President: MASATAKA ONO

3-8-2, ZOSHIGAYA

COMMON CITY MEJIRO 101

TOSHIMA-KU, TKY

171-0032

Telephone: 359571571 Primary US SIC: 5451

Int. Code: 81 Employees: 10

Dairy products stores

161 MEIJI GYUNYU CHUBU HAMBAI Y.K. President: AKIO YOKOTA

1-9-17, FUKUE, SHOWA-KU

NAGOYA, AIC

466-0059

Telephone: 528811841 Primary US SIC: 5451

Int. Code: 81 Employees: 6

Dairy products stores

162 MARUYOSHI, K.K. President: YOSHIAKI IKEDA

800-1, KO, FUTSUCHO

MINAMISHIMABARA, NGS

859-2111

Telephone: 957722632 Primary US SIC: 5451

Int. Code: 81

Dairy products stores

163 EN KIKAKU, Y.K. President: JUNNOSUKE WATANABE

1876-1, YASUDOMICHO

MASUDA, SMN

699-5131

Telephone: 856252355 Primary US SIC: 5451

Int. Code: 81 Employees: 29

Dairy products stores

164 KOSHINSHA, Y.K. President: MASAHARU OGA

1-10, ICHIGAYAYAMABUSHICHO

SHINJUKU-KU, TKY

162-0857

Telephone: 332688358 Primary US SIC: 5451

Int. Code: 81 Employees: 6

Dairy products stores

165 MIYAKE NYUGYO, Y.K. President: TADAYOSHI MIYAKE

3-11-28, ISHIYAMADERA

OTSU, SGA

520-0861

Telephone: 775374965 Primary US SIC: 5451

Int. Code: 81 Employees: 3

Dairy products stores

166 MORINAGA GYUNYU SUEYOSHI HAMBAITEN, Y.K. President: KENICHIRO NINOMIYA

2-21-4, SUEYOSHICHOSHINMACHI

SOO, KGM

899-8603

Telephone: 986762114 Primary US SIC: 5451

Int. Code: 81 Employees: 4

Dairy products stores

167 YUKIJIRUSHI GYUNYU URAYASU HANBAISHO, Y.K. President: KUNIYOSHI DAIGO

1-15-1, NEKOZANE

URAYASU, CHI

279-0004

Telephone: 473513048 Primary US SIC: 5451

Int. Code: 81 Employees: 3

Dairy products stores

168 TOMURA, Y.K. President: MITSUO TOMURA

139-10, KAMIKATSUTA

SAKURA, CHI

285-0054

Telephone: 434981540 Primary US SIC: 5451

Int. Code: 81 Employees: 3

Dairy products stores

169 KONAN YOTSUYAKEN, Y.K. President: MASAKI SUZUKI

4-4-12, KOENJIMINAMI

SUGINAMI-KU, TKY

166-0003

Telephone: 333140371 Primary US SIC: 5451

Int. Code: 81 Employees: 6

Dairy products stores

170 SAKAI NYUGYO Y.K. President: KIYOKO SAKAI

3-44-3, MUKOJIMA

SUMIDA-KU, TKY

131-0033

Telephone: 336230944 Primary US SIC: 5451

Int. Code: 81 Employees: 6

Dairy products stores

171 YOTSUYAKEN SANGYO, Y.K. President: KAORU SATO

3-30-2, AKATSUTSUMI

SETAGAYA-KU, TKY

156-0044

Telephone: 353765604 Primary US SIC: 5451

Int. Code: 81 Employees: 3

Dairy products stores

172 FUJITA NYUGYO Y.K. President: HIROMITSU FUJITA

1-22-4, NISHIOCHIAI

SHINJUKU-KU, TKY

161-0031

Telephone: 339520591 Primary US SIC: 5451

Int. Code: 81 Employees: 6

Dairy products stores

173 TAKAHASHI NYUGYO, Y.K. President: KOJI TAKAHASHI

4-8-9, SHINKAWA

MITAKA, TKY

181-0004

Telephone: 422430265 Primary US SIC: 5451

Int. Code: 81 Employees: 6

Dairy products stores

174 SUMITOMO SHOTEN, Y.K. President: KENZO SUMITOMO

1-3-2, YAKUMO

MEGURO-KU, TKY

152-0023

Telephone: 337175779 Primary US SIC: 5451

Int. Code: 81 Employees: 6

Dairy products stores

175 KODAIRA GYUNYU Y.K. President: KYOKO SHIMIZU

1-2408, OGAWACHO

KODAIRA, TKY

187-0032

Telephone: 423442557 Primary US SIC: 5451

Int. Code: 81 Employees: 6

Dairy products stores

176 VALUE QUEST CORPORATION President: MASAYUKI MIYAMOTO
1-14-8, SENGOKU
GRAN FLATS BUNKYO SENGOKU
BUNKYO-KU, TKY
112-0011
Telephone: 353192040 Primary US SIC: 5451
Int. Code: 81 Employees: 20
Dairy products stores

177 HORAKUSHA, Y.K. President: TAKAKO SAITO
2-3-10, NIHOMBASHIKAYABACHO
CHUO-KU, TKY
103-0025
Telephone: 336662620 Primary US SIC: 5451
Int. Code: 81 Employees: 6
Dairy products stores

178 ICHIKAWA NYUGYO, Y.K. President: YASUICHIRO ICHIKAWA
1-177, SHINSHIRAKAWA
SHIRAKAWA, FSM
961-0856
Telephone: 248224020 Primary US SIC: 5451
Int. Code: 81 Employees: 6
Dairy products stores

179 SEKI NYUGYO K.K. President: SAISHI YOSHIDA
41, KANNOMMAE
SEKI, GIF
501-3835
Telephone: 575220402 Primary US SIC: 5451
Int. Code: 81 Employees: 8
Dairy products stores

11- KATAR

1 BLUDAN TRADING GROUP Chairman: Khalifa A.T. Al-Subaey
251, Al Amir Street
39, Al Mirqab Al Jadeed Chief Operating Officer: Senior Executive Davis Edakulathur
DOHA
Finance Manager: Finance Baljeet Singh
Chief Finance Officer: Finance Jeorge Thomas
Sales and Marketing Manager: Sales Mohammad Ajaz Khan Ajaz
Manager: Senior Executive Sanish Davis
Accountant: Finance Feroz Chathoth
Telephone: 44696700 Primary US SIC: 5149
Fax: 44696626
Int. Code: 974
Groceries & related products, N.E.C.

2 AL RAWDAH DAIRY & JUICE PROCUCTS COMPANY W L L
Chairman: Ghanem bin Ali Al Thani
Commercial Center Bldg., Salwa Road

DOHA Director: Senior Executive Abdul Rahman Jaithem

Manager: Senior Executive Ranga Raja Raghavan

Manager: Senior Executive Kiran Kumar

Telephone: 4315688 Primary US SIC: 5142

Fax: 4315692 Employees: 1000

Int. Code: 974

Packaged frozen foods

3 GHULOOM & JASSIM ABNAH FARAJ MOHAMMED Managing Partner: Ghuloom Abnah Faraj Mohamed

Souk Sheikh Khalifa (Wasouk)

DOHA Managing Partner: Senior Executive Jassim Abnah Faraj Mohammed

Manager Administration: Administration M. Thomas

Telephone: 4422361 Primary US SIC: 5141

Fax: 4437296 Employees: 60

Int. Code: 974

Groceries, general line

4 CHEF MIDDLE EAST General Manager: T V Karunakaran

Warehouse 187 Street 2

Doha Industrial Area Sales Manager: Sales Jean Luc

DOHA

Accountant: Finance Ravi Varma

Telephone: 44602200 Primary US SIC: 5143

Fax: 44607575 Employees: 30

Int. Code: 974

Dairy products exc. dried or canned

5 NATIONAL FOOD COMPANY S.A.Q. (NAFCO) Chairman: Faleh Bin Nasser Al Thani

National Food Company Building Al Rehab Street

Central Market Other Said Ismail

DOHA

Managing Director: Senior Executive Hamad Al Saad

Finance Manager: Finance Tarek Ibrahim Al Gharib

Sales Manager: Sales Saeed Ismail

Telephone: 44681401 Primary US SIC: 2034

Fax: 44683581 Employees: 50

Int. Code: 974

Dried & dehydrated fruits, veg & soup

6 QATAR DAIRY COMPANY WLL Managing Director: Fahad Mohammed Alattiya

Brooq 1 Building Bin Mahmood Street

Doha Accountant: Finance Omar Abdel Khalik

DOHA

Telephone: 4413556 Primary US SIC: 5143

Fax: 4436955 Employees: 20

Int. Code: 974

Dairy products exc. dried or canned

7 COLOSSEUM DOHA General Manager: Gianfrancesco Peretti

Industrial Area St. 1 Gate 6

DOHA Sales Manager: Sales Ritesh Kumar Srivastava

Other Jerome M. Paghubasan

Manager: Senior Executive Lorenzo O. Italio Jr
Accountant: Finance Narayan Gautam
Accountant: Finance Ronald Kasabar
Assistant: Administration Faheem Ul Haq
Other Reynaldo M. Manangan
Telephone: 44602548 Primary US SIC: 2024
Fax: 44604585 Employees: 15
Int. Code: 974
Ice cream & frozen desserts

8 AIDA TRADING EST Managing Director: Kamal Al Mana
Al Mana Centre Al Saad Street
DOHA Proprietor: Senior Executive Aida Ai Mana
Accounts Manager: Finance Pubudu Dissanayake
Accountant: Finance Chrishantha Pereira
Telephone: 4366001 Primary US SIC: 5143
Fax: 4366004 Employees: 200
Int. Code: 974
Dairy products exc. dried or canned

9 AL-NAHDA PROJECTS DEVELOPMENT WLL Chairman,General Manager: Sheikh Ghanem Bin Ali Al Thani
Ghanem Al Thani Building Salwa Road
Near Ramada Hotel Director: Senior Executive Sheikh Mohammed Bin Ghanem Al Thani
DOHA
Director: Senior Executive Sheikh Abdullah Bin Ghanem Al Thani
Director: Senior Executive Sheikh Hamad Bin Ghanem Al Thani
Director: Senior Executive Sheikh Naser Bin Ghanem Al Thani
Director: Senior Executive Sheikha Shouaa Bin Ghanem Al Thani
Finance Manager: Finance Abdulrahman Jeitem
Manager Human Resources: Human Resources P C Alexander
Chief Accountant: Finance Wilfred Fernandez
Telephone: 44428201 Primary US SIC: 5143
Fax: 44445248
Int. Code: 974
Dairy products exc. dried or canned

10 AL RAWABI FOOD CENTER Managing Director: MOHAMMED ABDULLAH
Al Rayyan, Industrial Area 37
DOHA Manager Administration: Administration MOHAMMED JAMSHEER
Manager: Senior Executive NAUSHAD KTK
Telephone: 44812374 Primary US SIC: 5149
Fax: 44806447 Employees: 2000
Int. Code: 974
Groceries & related products, N.E.C.

11 DANDY CO.LTD.Managing Director: Sh Talal Mohd Jabor Al Thani
Street No. 2, Gate 78

Sanaya Industrial Area-2 General Manager: Senior Executive Stanley Victor
DOHA
Chief Accountant: Finance Joaquin D'Souza
Maintenance Manager: Other Hakim Irfan
Assistant Manager: Senior Executive Mohammed Farook
Production Manager: Production Shashank Borole
Finance Manager: Finance Deepu Joseph
General Manager: Senior Executive Zubair Siddiqui
Telephone: 44422980 Primary US SIC: 2023
Fax: 44603700 Employees: 320
Int. Code: 974
Dry, condensed & evaporated dairy product

12 UNITED INTERNATIONAL TRADING CO. Managing Director: Mohamad Al Sayrafi
Villa No 8 Sulaiman Bin Wahab Street
Al Sadd Area Chairman: Senior Executive Abdul Latif Shukfa
DOHA
General Manager: Senior Executive Prince Isaac Stephen
Other Johann Balderas
Telephone: 44366131 Primary US SIC: 5149
Fax: 44366151 Employees: 260
Int. Code: 974
Groceries & related products, N.E.C.

13 QATAR NATIONAL IMPORT & EXPORT CO. Managing Director: Ihsan Al Alkhiyami
Qatar National Import and Export Company Building Old Airport Ro
Afriqia Street Managing Partner: Senior Executive Sheikh Fahad Bin Faisal Al Tha
DOHA
Director: Senior Executive M Zain Al Khiyami
Other Khaled Al Khiyami
Chief Operating Officer: Senior Executive Hassan Walid Al Khiyami
Chief Finance Officer: Finance Mohammed Bassam Chukir
Finance Manager: Finance Ahmed Draz
Other Wissam Jamal
Telephone: 44562211 Primary US SIC: 5149
Fax: 44456229 Employees: 1200
Int. Code: 974
Groceries & related products, N.E.C.

12- KAZAKİSTAN

1 Meta-Astana TOO Director: Mukhtar Asanovich Dzhanaev
37 Akzhol str.
Astana
10008
Telephone: 7172414678 Primary US SIC: 5143
Fax: 7172346740 Employees: 10
Int. Code: 7

Dairy products exc. dried or canned

2 BAITURSYN CO. LTD L L C Director: Seitkasym Meiramovich Baitursynov
24 Avangardnaya Street
Almaty
480050
Telephone: 3272907104 Primary US SIC: 5143
Fax: 3272336330 Employees: 5
Int. Code: 7
Dairy products exc. dried or canned

3 SHUGAT L L C Director: Urya Nagmetovna Shukenova
34a Dzandosov Street
Almaty
480057
Telephone: 3272742583 Primary US SIC: 5143
Fax: 3272582976 Employees: 50
Int. Code: 7
Dairy products exc. dried or canned

4 MEDIKER L L C Director: Serik Keulemzhaev
310 Navoi Street
Almaty
480043
Telephone: 3272293939 Primary US SIC: 5143
Fax: 3272509246 Employees: 30
Int. Code: 7
Dairy products exc. dried or canned

5 Milkh TOO Principal: Lyubov Vladimirovna Novikova
8 ul.Im.Gabun A.A.
Selo Bannovka
111900
Telephone: Primary US SIC: 5143
Dairy products exc. dried or canned

6 KRB Semenov SM TOO Principal: Sergei Mikhailovich Semenov
23 A / 21 Butik 24, ul.Abaya
Ekibastuz
141200
Telephone: Primary US SIC: 5143
Dairy products exc. dried or canned

7 Bersut TOO Principal: Yuri Petrovich Lezny
#2
Kokshetau
20000
Telephone: Primary US SIC: 5143
Dairy products exc. dried or canned

8 Ekkost TOO Principal: Askhat Muslimkhanovich Zhumataev
34, kv. 19, ul.Stroitelnaya
Ekibastuz
141200
Telephone: Primary US SIC: 5143
Dairy products exc. dried or canned

9 TIM NT TOO Principal: Nodira Abdulkhamidovna Toksanbaeva
Mkr. 5, D. 1, kv. 136
Astana
10000
Telephone: Primary US SIC: 5143
Dairy products exc. dried or canned

10 GOST Produkt TOO Principal: Aleksei Vadimovich Lozovoi
3, kv. 123, ul.Esenzhanova
Uralsk
90000
Telephone: Primary US SIC: 5143
Dairy products exc. dried or canned

11 Emilk TO Principal: Liliya Mugtasimovna Takhauova
18 ul.Nekrasova
Shemonaikha
71800
Telephone: Primary US SIC: 5143
Dairy products exc. dried or canned

12 Biolife KZ TOO Principal: Anna Vladimirovna Korobeinikova
25 ul.Komissarova
Karaganda
100000
Telephone: Primary US SIC: 5143
Dairy products exc. dried or canned

13 Shymkentmai AO
Taraz
Taraz G.A.
Telephone: Primary US SIC: 5143
Dairy products exc. dried or canned

14 Kompaniya Paradiz TOO Principal: Vadim Viktorovich Kislitsyn
31, kv. 4
Kostanai poselok Teplichny
110000
Telephone: Primary US SIC: 5143
Dairy products exc. dried or canned

15 Honor TOO Principal: Yuri Alekseevich Kim
302 ul.Tole Bi
Almaty
50000
Telephone: Primary US SIC: 5143
Dairy products exc. dried or canned

16 Eurasian Foods Corporation AO
Raion Im.Kazybek Bi
Karaganda G.A.
Telephone: Primary US SIC: 5143
Dairy products exc. dried or canned

17 Zdorovaya EDA TOO
Raion 'saryarka', Astana
Astana

Telephone: Primary US SIC: 5143

Dairy products exc. dried or canned

18 Zdorovaya EDA TOO

Kokshetau

Kokshetau G.A.

Telephone: Primary US SIC: 5143

Dairy products exc. dried or canned

19 ZHANA ZHEL TOO

Zhetysuski Raion, Almaty

Almaty

Telephone: Primary US SIC: 5143

Dairy products exc. dried or canned

20 Maslodel TRADE TOO

Saryagash

Telephone: Primary US SIC: 5143

Dairy products exc. dried or canned

21 Kompaniya A Trade TOO

Aktau

Aktau G.A.

Telephone: Primary US SIC: 5143

Dairy products exc. dried or canned

22 Prima-Morozhenoe TOO

Pavlodar

Pavlodar G.A.

Telephone: Primary US SIC: 5143

Dairy products exc. dried or canned

23 TOO 'KHLADON-TRADE'

Enbekshinski Raion

Shymkent G.A.

Telephone: Primary US SIC: 5143

Dairy products exc. dried or canned

24 SPOK 'ZHITIKARA -SUT'

Zhitikara

Telephone: Primary US SIC: 5143

Dairy products exc. dried or canned

25 TOO 'TORGOVY DOM ALEM FOOD KZ'

Kyzylorda

Kyzylorda G.A.

Telephone: Primary US SIC: 5143

Dairy products exc. dried or canned

26 TOO 'FUDSTAFF'

Balkhash

Balkhash G.A.

Telephone: Primary US SIC: 5143

Dairy products exc. dried or canned

27 TOO 'AKMOL-SUT'

Kokshetau

Kokshetau G.A.

Telephone: Primary US SIC: 5143

Dairy products exc. dried or canned

28 TOO 'FRESH MILK'

Aktobe

Aktobe G.A.

Telephone: Primary US SIC: 5143

Dairy products exc. dried or canned

29 TOO 'SEASONS GROUP'

Al-Farabiski Raion

Shymkent G.A.

Telephone: Primary US SIC: 5143

Dairy products exc. dried or canned

30 RZA AO

Kyzylorda

Kyzylorda G.A.

Telephone: Primary US SIC: 5143

Dairy products exc. dried or canned

31 TOO 'SHYMKENT FOOD TRADE'

Enbekshinski Raion

Shymkent G.A.

Telephone: Primary US SIC: 5143

Dairy products exc. dried or canned

32 TOO 'FUDLAIF'

Zhezkazgan

Zhezkazgan G.A.

Telephone: Primary US SIC: 5143

Dairy products exc. dried or canned

33 TOO 'GOODS AND SERVICES'

Auezovski Raion, Almaty

Almaty

Telephone: Primary US SIC: 5143

Dairy products exc. dried or canned

34 TOO 'VAMIN PLUS KAZAKHSTAN'

Almalinski Raion, Almaty

Almaty

Telephone: Primary US SIC: 5143

Dairy products exc. dried or canned

35 SPOK 'NUR-BOLASHAK'

Aksu G.A.

Telephone: Primary US SIC: 5143

Dairy products exc. dried or canned

36 TOO 'DARA SNAB'

Zhetysuski Raion, Almaty

Almaty

Telephone: Primary US SIC: 5143

Dairy products exc. dried or canned

37 RZA SUT TOO

Kyzylorda

Kyzylorda G.A.

Telephone: Primary US SIC: 5143

Dairy products exc. dried or canned

38 TOO 'KAZ FUD KOMPANI'

Abaiski Raion

Shymkent G.A.

Telephone: Primary US SIC: 5143

Dairy products exc. dried or canned

39 TOO 'MEGALIT-INVEST'

Kostanai

Kostanai G.A.

Telephone: Primary US SIC: 5143

Dairy products exc. dried or canned

40 OKEI Trade TOO

Raion Im.Kazybek Bi

Karaganda G.A.

Telephone: Primary US SIC: 5143

Dairy products exc. dried or canned

41 TOO 'WEST KHOLOD'

Uralsk

Uralsk G.A.

Telephone: Primary US SIC: 5143

Dairy products exc. dried or canned

42 TOO 'KHADIA'

Almalinski Raion, Almaty

Almaty

Telephone: Primary US SIC: 5143

Dairy products exc. dried or canned

43 TOO 'INTERAGRORESOURCES'

Raion 'almaty', Astana

Astana

Telephone: Primary US SIC: 5143

Dairy products exc. dried or canned

44 TOO 'AGROZAKUP-A'

S.Mikhailichenkovo

Telephone: Primary US SIC: 5143

Dairy products exc. dried or canned

45 TOO 'MOL-BEREKE KZ'

Pavlodar

Pavlodar G.A.

Telephone: Primary US SIC: 5143

Dairy products exc. dried or canned

46 TOO 'ELVINI AIS'

Aktobe

Aktobe G.A.

Telephone: Primary US SIC: 5143

Dairy products exc. dried or canned

47 TOO 'ARYSTAN 2015'

Turksibski Raion, Almaty

Almaty

Telephone: Primary US SIC: 5143

Dairy products exc. dried or canned

48 TOO 'AK DARIYA'

A.Shubarsu

Telephone: Primary US SIC: 5143

Dairy products exc. dried or canned

49 TOO 'TENAIS'

Aktobe

Aktobe G.A.

Telephone: Primary US SIC: 5143

Dairy products exc. dried or canned

50 Basko TOO Principal: Aleksandr Aleksandrovich Sutyaginski

221g pr. Raiymbeka

Almaty

50016

Telephone: 7272509982 Primary US SIC: 5143

Fax: 7272509230 Employees: 1000

Int. Code: 7

Dairy products exc. dried or canned

51 Wimm-Bill-Dann Central Asia - Almaty TOO

93D Burundaiskaya ul.

Almaty

480011

Telephone: Primary US SIC: 5143

Dairy products exc. dried or canned

52 Seimar Investment Group OAO Director: Anuar Beisebaev

100-A Furmanova ul.

Almaty

480091

Telephone: Primary US SIC: 5143

Dairy products exc. dried or canned

53 Trast SK TOO Principal: Sergei Viktorovich Astapov

30 ul.Musrepova

Petropavlovsk

150000

Telephone: Primary US SIC: 5143

Employees: 5

Dairy products exc. dried or canned

54 Gornodobyvayushchee Predpriyatie BAYAN TOO Principal: Daulet Muratovich Zhakishev

14 ul.Momysh Uly B

Semei

71400

Telephone: Primary US SIC: 5143

Employees: 5

Dairy products exc. dried or canned

55 TAU K LTD TOO MP Principal: Vitali Viktorovich Khavratov

14/6 ul.Koltsova

Almaty

50054

Telephone: Primary US SIC: 5143

Employees: 5

Dairy products exc. dried or canned

56 Firma Dastarkhan TOO Principal: NADEZHDA GRIGOREVNA CHERNYAVSKAYA

22 mkr Gulder 1
Karagandy G.A.
100024
Telephone: Primary US SIC: 5143
Employees: 11
Dairy products exc. dried or canned

57 Eurasian Foods AO Principal: Adi Gibatov
168 'a' ul.Berkimbaeva
Ekibastuz G.A.
141200
Telephone: Primary US SIC: 5143
Dairy products exc. dried or canned

58 Primeks Proizvodstvenno Kommercheskaya Firma TOO Principal: S. V. Zhagornikov
123 Ul.Altynsarina
Kostanai
Telephone: Primary US SIC: 5143
Employees: 5
Dairy products exc. dried or canned

59 Bauka TOO Principal: Tleuli, Sagimbaev
4 ul.Stepnaya
Zhezkazgan
100600
Telephone: Primary US SIC: 5143
Employees: 5
Dairy products exc. dried or canned

60 Eurasian Foods AO Principal: Makhabbat Nurseitova
14 ul.Perronnaya
Kostanai G.A.
110000
Telephone: Primary US SIC: 5143
Dairy products exc. dried or canned

61 Pishchesnab TOO Principal: Kairat Kuandykovich Serekbaev
38 Ulitsa Sovetskaya
Petropavlovsk
Telephone: Primary US SIC: 5143
Employees: 5
Dairy products exc. dried or canned

62 F L TOO VITA V G Taldykorgan Principal: LIDIYA SERGEEVNA NURGALIEVA
15/1 ul.Potanina
Taldykorgan G.A.
Telephone: Primary US SIC: 5143
Employees: 5
Dairy products exc. dried or canned

63 Firma BAER TOO Principal: Rustem Mazhitovich Bekmukhamedov
24 ul.Dzhandosova
Almaty
50009
Telephone: Primary US SIC: 5143

Employees: 5

Dairy products exc. dried or canned

64 Eurasian Foods AO Principal: Marina Popenko

4 Pavlodar, Ulitsa Torgovaya,

Pavlodar G.A.

140000

Telephone: Primary US SIC: 5143

Dairy products exc. dried or canned

65 F L TOO VITA V G.Taldykorgan Principal: ALTAI SOVETKAZYNOVICH TLEUBAEV

ul.Potanina 15\1

Taldykorgan G.A.

40000

Telephone: Primary US SIC: 5143

Employees: 5

Dairy products exc. dried or canned

66 LADA TOO Principal: Vladimir Nikolaevich Dezortsev

Ulitsa. Novatorov, 11-18

Ust-Kamenogorsk

Telephone: Primary US SIC: 5143

Employees: 5

Dairy products exc. dried or canned

67 Salavat I K P Principal: Salauat Umirzakovich Arenov

5-419 ul.40-Let Kazakhstana

Karaganda

Telephone: Primary US SIC: 5143

Employees: 5

Dairy products exc. dried or canned

68 PRK Kulager Principal: Madiken Seksenov

Pos. Akchatau

Telephone: Primary US SIC: 5143

Employees: 5

Dairy products exc. dried or canned

69 PRK KUHN SHUAK Principal: Turabai Kirgizbaev

57/31 mkr Otrar.

Shymkent

Telephone: Primary US SIC: 5143

Employees: 5

Dairy products exc. dried or canned

70 PRK Zhulduz Principal: Bakytzhan Zhuzbaevich Satybaldiev

31 ul.Abdalieva

Selo Kazygurt

160000

Telephone: Primary US SIC: 5143

Employees: 5

Dairy products exc. dried or canned

71 REPRESENTATIVE OFFICE TOO Dairy Foods Centre CO LTD

Principal: NURLAN NAKHIMZHANOVICH IZTELEUOV

Atyrau

Atyrau G.A.

465017

Telephone: Primary US SIC: 5143

Employees: 5

Dairy products exc. dried or canned

72 Torgovy DOM Emil TOOPrincipal: Elena Viktorovna Polskikh

5 ul.Im. Aleksandra Protozanova

Ust-Kamenogorsk

70019

Telephone: Primary US SIC: 5143

Employees: 41

Dairy products exc. dried or canned

73 Finansovo Konsaldingovaya Firma Kapital TOO Principal: Vera Grigorevna Tokareva

38 ul.Ordzhonikidze

Ust-Kamenogorsk

Telephone: Primary US SIC: 5143

Employees: 5

Dairy products exc. dried or canned

74 PRK VSV Principal: Aleksandr Vladimirovich. Vlasov

Mkrn Dorozhnik, 7

Almaty

Telephone: Primary US SIC: 5143

Employees: 6

Dairy products exc. dried or canned

75 KLEN TOO Principal: Igor Stanislavovich Kuznetsov

44 Ulitsa Rabochaya

Ust-Kamenogorsk

Telephone: Primary US SIC: 5143

Employees: 5

Dairy products exc. dried or canned

76 Kuanysh TOO Principal: ANATOLI ANATOLEVICH PUDAKOV

169, kv.11, mkr 'ainabulak'

Almaty

50014

Telephone: Primary US SIC: 5143

Employees: 5

Dairy products exc. dried or canned

77 SUT TOO Principal: Zainulla Zainyshevich Abulov

ul.Net Ulitsy

Selo Kazanskoe

150206

Telephone: Primary US SIC: 5143

Employees: 5

Dairy products exc. dried or canned

78 Kameya TOO Principal: Ledzheb Daurov

Mkr. 'zhuldyz', D. 13, kv. 42

Almaty

Telephone: Primary US SIC: 5143

Employees: 6

Dairy products exc. dried or canned

79 AIS MAR TOO Principal: Savash, Chagyldzhy

160 'a', pr. Raiymbeka

Almaty
50016
Telephone: Primary US SIC: 5143
Employees: 11
Dairy products exc. dried or canned

80 Firma Petrovich TOO Principal: ALEKSANDR PETROVICH POLEGENKO
140 ul.Bogenbai Batyra
Almaty
480091
Telephone: Primary US SIC: 5143
Employees: 5
Dairy products exc. dried or canned

81 PRK Aidan Principal: Medina Kuttybaikyzy Ezhen
63 ul.Baitursynova
Shymkent
160050
Telephone: Primary US SIC: 5143
Employees: 5
Dairy products exc. dried or canned

82 IMIT Trade TOO Principal: Sergei Aleksandrovich Beisenbin
13 ul.Botanicheski Bulvar
Almaty
Telephone: Primary US SIC: 5143
Employees: 5
Dairy products exc. dried or canned

83 AMK TOO Principal: Pavel Vladimirovich Rusanov
9, of. 10, ul.Uritskogo
Kostanai
110000
Telephone: Primary US SIC: 5143
Employees: 5
Dairy products exc. dried or canned

84 Molprodukt TOO Principal: YURI PEDCHENKO
101, Kom 212, prospekt Al-Farabi
Kostanai G.A.
110000
Telephone: Primary US SIC: 5143
Dairy products exc. dried or canned

85 Yaichny CENTR TOO Principal: Serik Telmanovich Ualikhanov

Karaganda
Telephone: Primary US SIC: 5143
Employees: 5
Dairy products exc. dried or canned

86 Globus TOO Principal: Yuri Mikhailovich Korotin
20 ul.Mangistauskaya
Almaty
Telephone: Primary US SIC: 5143
Employees: 5

Dairy products exc. dried or canned

87 Buludov TOO CHP Principal: Ruslan Panteleevich Buludov

Zhitikara

110700

Telephone: Primary US SIC: 5143

Employees: 11

Dairy products exc. dried or canned

88 Shagala TOO Principal: Kurman-oli Kustabaev

147 ul.Lenina

Pavlodar

Telephone: Primary US SIC: 5143

Employees: 6

Dairy products exc. dried or canned

89 Evroaziyatranzit AGRO TOO Principal: Serik Oralgaziuly Amrenov

59-4 Ulitsa Kirova

Ust-Kamenogorsk

Telephone: Primary US SIC: 5143

Employees: 5

Dairy products exc. dried or canned

90 Oreol TOO Principal: Igor Ruslanovich Petrenko

42a pr. Bukhar Zhyrau

Karaganda

Telephone: Primary US SIC: 5143

Employees: 5

Dairy products exc. dried or canned

91 Zhiger Sauda TOO Principal: Adilzhan Abilseitovich Maksutov

496-A pr. Raimbeka

Almaty

Telephone: Primary US SIC: 5143

Employees: 5

Dairy products exc. dried or canned

92 Volere TOO Principal: EVGENI GALKIN

29, kv.7, Ulitsa Lenina

Karagandy G.A.

100000

Telephone: Primary US SIC: 5143

Employees: 5

Dairy products exc. dried or canned

93 Kustorg TOO Principal: Malik Asilbaevich Kurmanbekov

Mkr. Zhetysu 3, D. 1, of. 87

Almaty

50063

Telephone: Primary US SIC: 5143

Employees: 5

Dairy products exc. dried or canned

94 WEST TOO Principal: Sergei Igorevich Bugornikov

kv. 5 ul.Pionerskaya

Aktau

130000

Telephone: Primary US SIC: 5143

Employees: 21

Dairy products exc. dried or canned

95 SUT Master TOO Principal: Dmitri Andreevich Ovsyannikov

13 ul.Toporkova

Rudny

Telephone: Primary US SIC: 5143

Employees: 5

Dairy products exc. dried or canned

96 Zhiger SUT TOO Principal: Murat Tulegenovich. Tulegenov

496a pr.Raiymbeka

Almaty

Telephone: Primary US SIC: 5143

Employees: 5

Dairy products exc. dried or canned

97 DE TRADE TOO Principal: Evgeni Aleksandrovich Sukhorukov

32/1 ul.Lermontova

Kostanai

110006

Telephone: Primary US SIC: 5143

Employees: 101

Dairy products exc. dried or canned

98 Shadrinskoe Moloko TOO Principal: Nikolai Pavlovich Istomin

13-24 Ul.Geologicheskaya

Aktobe

Telephone: Primary US SIC: 5143

Employees: 6

Dairy products exc. dried or canned

99 ZHAN I K TOO Principal: Amangeldy Ramkhanovich Zhakupov

Karaganda

Telephone: Primary US SIC: 5143

Employees: 5

Dairy products exc. dried or canned

100 Baubek TOO Principal: Magometzhan Ablimitovich Kurbanov

280/1, of. 4, pr. Gagarina

Almaty

50060

Telephone: Primary US SIC: 5143

Employees: 5

Dairy products exc. dried or canned

101 AYDO-I TOO Principal: ADIL NURKENOV

Ust-Kamenogorsk, Ulitsa Golovkova, 25

Ust-Kamenogorsk G.A.

70004

Telephone: Primary US SIC: 5143

Employees: 11

Dairy products exc. dried or canned

102 Moloko TOO Principal: Serik Koldybaevich Sartov

6 Ul.Baraeva

Uralsk

Telephone: Primary US SIC: 5143

Employees: 5

Dairy products exc. dried or canned

103 Kolibr TOO Principal: Aleksandr Vladimirovich Sheshukov

66, of. 59, ul.Kirova

Ust-Kamenogorsk

70000

Telephone: Primary US SIC: 5143

Employees: 5

Dairy products exc. dried or canned

104 Merchant Group TOO Principal: Suleiman Panshezovich Kubeza

75, of. 3, ul.Zhambyla

Saran

101200

Telephone: Primary US SIC: 5143

Employees: 5

Dairy products exc. dried or canned

105 Altair Atyrau TOO Principal: Valeri Sergeevich Strunyashev

13, kv. 2, proezd Tobolskaya

Atyrau

60011

Telephone: Primary US SIC: 5143

Employees: 11

Dairy products exc. dried or canned

106 Aidos 1994 TOO Principal: Sabit Esenkeldievich Rizabekov

Mkr. Shanyrak, D. Uchastok 503

Almaty

50061

Telephone: Primary US SIC: 5143

Employees: 5

Dairy products exc. dried or canned

107 VITA AO Principal: ANDREI GENNADEVICH KOSTYUKOV

3 Ulitsa Skladskaya

Karagandy G.A.

100014

Telephone: Primary US SIC: 5143

Dairy products exc. dried or canned

108 Alatau SUT TOO Principal: Gennadi Ivanovich Gapon

168a, of. 16, ul.Seifullina

Almaty

50011

Telephone: Primary US SIC: 5143

Employees: 6

Dairy products exc. dried or canned

109 Shygys KHKHI TOO Principal: Zhenis Akzamovich Kozybaev

86 A-1 ul.Predgornaya

Semei

71400

Telephone: Primary US SIC: 5143

Employees: 5

Dairy products exc. dried or canned

110 A.P. Milland TOO Principal: Nurlan Sagingalievich Kupchikov

36 ul.Gaidara

Almaty

50009

Telephone: Primary US SIC: 5143

Employees: 251

Dairy products exc. dried or canned

111 Amaliyat TOO Principal: Dmitri Igorevich Serebrennikov

poselok Pervomaiski

40706

Telephone: Primary US SIC: 5143

Employees: 5

Dairy products exc. dried or canned

112 Altaiskaya Molochnaya Kompaniya TOO Principal: Islamutdin Rashitovich Makaev

2 ul.Lenina

Selo Mezhdurechenskoe

40723

Telephone: Primary US SIC: 5143

Employees: 11

Dairy products exc. dried or canned

113 AIS PLUS TOO Principal: Miraif Tursynbaevich Zhandauletov

2 'a' ul.Gastello

Aktobe

30000

Telephone: Primary US SIC: 5143

Employees: 5

Dairy products exc. dried or canned

114 ALMA FOOD TOO Principal: Emil Tentievich Tamabaev

496 A ul.Tashkentskaya

Almaty

50031

Telephone: Primary US SIC: 5143

Employees: 21

Dairy products exc. dried or canned

115 Sular TOO Principal: TATYANA VIKTOROVNA PUGACHEVA

Molokozavod, Promzona
Aktau G.A.
130000
Telephone: Primary US SIC: 5143
Employees: 6
Dairy products exc. dried or canned

116 Takker TOO Principal: Makhambet Sagingalievich Taskariev
14/1 ul.3 Zavodskaya
Selo Michurinskoe
90608
Telephone: Primary US SIC: 5143
Employees: 5
Dairy products exc. dried or canned

117 TD DALA KUS TOO Principal: SABIT DYUSEMALIEV
S.Baiterek
40400
Telephone: Primary US SIC: 5143
Employees: 5
Dairy products exc. dried or canned

118 Biokontur TOO Principal: Rauza Ibragimovna Efremenko
106 pr. Seifullina
Almaty
50038
Telephone: Primary US SIC: 5143
Employees: 5
Dairy products exc. dried or canned

119 OKSI-Astana TOO Principal: MARAT SAGINTAEVICH TUSUPOV
29, kv.7, mkr 5
Astana
10000
Telephone: Primary US SIC: 5143
Employees: 5
Dairy products exc. dried or canned

120 VITA AO Principal: SVETLANA GNATYUK
39a, 313, mkr 8
Aktau G.A.
130000
Telephone: Primary US SIC: 5143
Dairy products exc. dried or canned

121 Molochny Domik TOO Principal: Erlik Sarsembaevich Kozhamzharov
164, of. 1, ul.Baitursyn Uly
Almaty
50013
Telephone: Primary US SIC: 5143
Employees: 5
Dairy products exc. dried or canned

122 PK Keremet TOO Principal: Anuar Abdulmazhitovich Akhmetgaliev

76 per.Novatorov
Aktobe
30006
Telephone: Primary US SIC: 5143
Employees: 11
Dairy products exc. dried or canned

123 Molokooptorg TOO Principal: Elena Grigorevna Gilevich
8-139 ul.Suvorova
Pavlodar
Telephone: Primary US SIC: 5143
Employees: 5
Dairy products exc. dried or canned

124 Elsys Technologies TOO Principal: Torgyn Aidarkhanovna Zhumabekova
D. 25 ul.Lyuksemburg R
Pavlodar
140000
Telephone: Primary US SIC: 5143
Employees: 41
Dairy products exc. dried or canned

125 SAL KON I TOO Principal: Ainur Konysbaevna Oshanova
26-36 Ul.Koblandina
Aktobe
Telephone: Primary US SIC: 5143
Employees: 5
Dairy products exc. dried or canned

126 VIMM Bill DANN Tsentralnaya AZIYA Almaty TOO Principal: Gurgen Surenovich Arutyunyan
93d ul.Burundaiskaya
Almaty
50011
Telephone: Primary US SIC: 5143
Employees: 51
Dairy products exc. dried or canned

127 Asegat TOO Principal: Sapargali Ergenovich Aitbaev
92 A ul.Polezhaeva
Almaty
Telephone: Primary US SIC: 5143
Employees: 5
Dairy products exc. dried or canned

128 Mekien TOO Principal: Aleksandr Naumovich Kurochkin
23 Ulitsa Lesnaya
Selo Cheremshanka
Telephone: Primary US SIC: 5143
Employees: 11
Dairy products exc. dried or canned

129 Saltin SYR TOO Principal: SALTANAT KNEKHT
Raion Im.Kazybek Bi, Ulitsa Olimpiskaya, 3
Karagandy G.A.
100019
Telephone: Primary US SIC: 5143
Employees: 11

Dairy products exc. dried or canned

130 Vikontem TOO Principal: Elena Aleksandrovna Bebenina

200 ul.Kozhamkulova

Almaty

50012

Telephone: Primary US SIC: 5143

Employees: 5

Dairy products exc. dried or canned

131 Milanast TOO Principal: Evgeni Nikolaevich Gurov

130, of. 21, ul.Mira

Petropavlovsk

150000

Telephone: Primary US SIC: 5143

Employees: 6

Dairy products exc. dried or canned

132 Bakhram TOO Principal: Bakhytzhan Alimkhanovich Zhadilov

93 D ul.Burundaiskaya

Almaty

50011

Telephone: Primary US SIC: 5143

Employees: 5

Dairy products exc. dried or canned

133 Vostochnaya Treidingovaya Kompaniya TOO Principal: Asem Bulatovna Muslimova

67 ul.Oboronnaya

Semei

71404

Telephone: Primary US SIC: 5143

Employees: 5

Dairy products exc. dried or canned

134 Dairy FOOD TOO Principal: Aleksandr Nikolaevich Kochergin

64 ul.Atabekova

Selo Kostobe

485141

Telephone: Primary US SIC: 5143

Employees: 5

Dairy products exc. dried or canned

135 Almer Taraz TOO Principal: Azhar Amangalievna Zhangazakova

128, kv. 32, ul.Abaya

Taraz

484000

Telephone: Primary US SIC: 5143

Employees: 5

Dairy products exc. dried or canned

136 TEL NUR (TEL NUR) TOO Principal: Dursun Khalilov

Mkr. 12, D. 60, of. 71

Aktau

130000

Telephone: Primary US SIC: 5143

Employees: 5
Dairy products exc. dried or canned
137 Tsentrkaztorg TOO Principal: KAIRAT SMAGULOV
5, kv.218, prospekt H Abdirova
Karagandy G.A.
100009
Telephone: Primary US SIC: 5143
Employees: 6
Dairy products exc. dried or canned
138 MAL Sharuashylygy TO Principal: Kairzhan Tokpaevich Eleusizov
159, kv.35, Ul.Pushkina
Astana
Telephone: Primary US SIC: 5143
Employees: 5
Dairy products exc. dried or canned
139 Torgovy DOM SOYUZ TOO Principal: Aleksandr Konstantinovich Khan
36 ul.Karbysheva
Kostanai
110000
Telephone: Primary US SIC: 5143
Employees: 6
Dairy products exc. dried or canned
140 Inkor PV TOO Principal: Denis Rashitovich Tleshov
63-16 ul.Krupskaya
Pavlodar
Telephone: Primary US SIC: 5143
Employees: 5
Dairy products exc. dried or canned
141 Semei TRADE TOO Principal: Sergei Ravilevich Latypov
164 ul.Shugaeva
Semei
71400
Telephone: Primary US SIC: 5143
Employees: 5
Dairy products exc. dried or canned
142 MIR Morozhenogo TOOPrincipal: Saidulla Faizullaevich Abdullaev
70a ul.Akhrimenko
Karaganda
Telephone: Primary US SIC: 5143
Employees: 5
Dairy products exc. dried or canned
143 Sanat SV TOO Principal: Zaira Masharovna Kasenova
4 ul.Potanina
Astana
10000
Telephone: Primary US SIC: 5143
Employees: 151
Dairy products exc. dried or canned
144 ESON LINE TOO Principal: Sergei Nikolaevich Ermanov

67 ul.Baitursynova
Kostanai
110000
Telephone: Primary US SIC: 5143
Employees: 6
Dairy products exc. dried or canned

145 Kholod Corporation LTD TOO Principal: ROMAN BOGDASHKO
20, kv.53, mkr 11
Aktau G.A.
130000
Telephone: Primary US SIC: 5143
Employees: 5
Dairy products exc. dried or canned

146 Yaroslav Ch TOO Principal: Viktor Anatolevich Chausov
34 ul.Kozheduba
Ust-Kamenogorsk
492000
Telephone: Primary US SIC: 5143
Employees: 5
Dairy products exc. dried or canned

147 Soyuzprodukt TOO Principal: Erlan Ermatovich Abdimuratov
70, of. 22, pr. Tauke Khana
Shymkent
160050
Telephone: Primary US SIC: 5143
Employees: 5
Dairy products exc. dried or canned

148 Alanmasloprom TOO Principal: Shalkar Saginbekovich Igisinov
Mkr. Tastak 2, D. 21, of. 28
Almaty
50005
Telephone: Primary US SIC: 5143
Employees: 11
Dairy products exc. dried or canned

149 Tomiris MILK TOO Principal: Butoguz Akylbekovna Imangazinova
7 ul.Abaya
Selo Hovoyamyshevo
140914
Telephone: 7184551323 Primary US SIC: 5143
Int. Code: 7 Employees: 5
Dairy products exc. dried or canned

150 Kokshetauski Molkombinat TOO Principal: Alibek Kabylbekovich Akilbekov
Kokshetau
20000
Telephone: Primary US SIC: 5143

Employees: 11

Dairy products exc. dried or canned

151 Derbіs Sauda TOO Principal: ANVAR KOSHABAEV

Al-Farabiski Raion, Ulitsa Alimkulova, D.2

Shymkent G.A.

160050

Telephone: Primary US SIC: 5143

Employees: 5

Dairy products exc. dried or canned

152 ASAR SUT TOO Principal: Igor Nikolaevich Savinov

2 V ul.Esenberlina

Almaty

50040

Telephone: Primary US SIC: 5143

Employees: 21

Dairy products exc. dried or canned

153 Sofiya 888 TOO Principal: Sofiya Nurymovna Selbaeva

Mkr. 27, D. 33, of. 64

Aktau

130000

Telephone: Primary US SIC: 5143

Employees: 5

Dairy products exc. dried or canned

154 Kazmolprodukt SK TOO Principal: Sergei Vitalevich Chereda

163, of. 72

Petropavlovsk

150000

Telephone: Primary US SIC: 5143

Employees: 5

Dairy products exc. dried or canned

155 Shcherbakova TOO Principal: Lyubov Ivanovna Shcherbakova

36, of. 12, pr. Stroitelei

Temirtau

101400

Telephone: Primary US SIC: 5143

Employees: 5

Dairy products exc. dried or canned

156 KEN KZ TOO Principal: EVGENI NIKOLAEVICH ZASTAVA

Raion Im.Kazybek Bi, Ulitsa Ermekova, 34/2, kv.7

Karagandy G.A.

100009

Telephone: Primary US SIC: 5143

Employees: 5

Dairy products exc. dried or canned

157 SKHT Smeshannogo VIDA AKSU AYULY Principal: Dulatbek Manapovich Akparov

Selo Tumsyk

101711

Telephone: Primary US SIC: 5143

Employees: 6
Dairy products exc. dried or canned

158 Prima-Morozhenoe TOO Director: Dmitri Gennadievich Deinarovich
of. 7, 90A Ratushnogo ul.
Almaty
50014
Telephone: 7272941716 Primary US SIC: 5143
Fax: 7272941574 Employees: 35
Int. Code: 7
Dairy products exc. dried or canned

159 FOOD MILK TOO Principal: NIKOLAI KUPRIENKO
Raion Im.Kazybek Bi, Ulitsa Melnichnaya, 39
Karagandy G.A.
100014
Telephone: Primary US SIC: 5143
Employees: 6
Dairy products exc. dried or canned

160 Natizhe TOO Principal: BIBIGUL KENZHEBEKOVNA ALIMKHANOVA
14, kv.83, mkr 12
Karagandy G.A.
100018
Telephone: Primary US SIC: 5143
Employees: 101
Dairy products exc. dried or canned

161 Proton Kazakhstan LLC TOO Principal: Erlan Kalievich Seisembaev
62 ul.Karasai Batyra
Almaty
50000
Telephone: Primary US SIC: 5143
Employees: 6
Dairy products exc. dried or canned

162 SUT TOO Principal: Roza Kazezovna Duisembaeva
33, of. 78, ul.Internatsionalnaya
Semei
71400
Telephone: Primary US SIC: 5143
Employees: 5
Dairy products exc. dried or canned

163 Takada TOO Principal: Saltanat Nurguzhaevna Izbasova
Mkr. 11, D. 17, of. 34
Aktau
130000
Telephone: Primary US SIC: 5143
Employees: 5
Dairy products exc. dried or canned

164 Shattyk S TOO Principal: Inkara Bulatovna Kaketova
112 ul.Molokova
Karaganda
100004

Telephone: Primary US SIC: 5143

Employees: 5

Dairy products exc. dried or canned

165 Kompaniya Fudmaster-Treid TOO Director: Arman Rakhimgalievich Aldabergenov

212/1 Raimbek ave.

Almaty

50034

Telephone: 7272446000 Primary US SIC: 5143

Fax: 7272446006 Employees: 500

Int. Code: 7

Dairy products exc. dried or canned

166 Kazyna I K TOO Principal: Nurakhmet Aushenovich Baituganov

2 ul.Zhurby

Kyzylorda

120001

Telephone: Primary US SIC: 5143

Employees: 11

Dairy products exc. dried or canned

167 Maikudyk KUS TOO Principal: Sagyndyk Madenietovich Sipatullin

Nomera Doma Net

Selo Doskei Auyly

100408

Telephone: Primary US SIC: 5143

Employees: 5

Dairy products exc. dried or canned

168 SPOK Uspen SUT Principal: Anatoli Fedorovich Zhurakovski

Selo Kozyketken

141006

Telephone: Primary US SIC: 5143

Employees: 5

Dairy products exc. dried or canned

169 SPOK ZARYA 1 Principal: Anatoli Grigorevich Kovalev

16 ul.Molodezhnaya

Selo Peschanoe

140602

Telephone: Primary US SIC: 5143

Employees: 6

Dairy products exc. dried or canned

170 Al+ga TOO Principal: Aleksandr Nikolaevich Kruk

186/14 ul.Dulatova

Kostanai

110000

Telephone: Primary US SIC: 5143

Employees: 5

Dairy products exc. dried or canned

171 Kompaniya A Trade TOO Principal: Viktor Valerevich Artyushin

36, of. Ofis 201, ul.Gaidara
Almaty
50009
Telephone: Primary US SIC: 5143
Employees: 5
Dairy products exc. dried or canned

172 Nadal TOO Principal: Zhanar Anigamovna Bolatkanova
13 ul.Myzy
Ust-Kamenogorsk
70019
Telephone: Primary US SIC: 5143
Employees: 6
Dairy products exc. dried or canned

173 SPOK Urzhar Kunbagys Principal: Kanat Kurmashovich Turlin
13 ul.Khasenova
Selo Urdzhar
70700
Telephone: Primary US SIC: 5143
Employees: 5
Dairy products exc. dried or canned

174 Artezian TRADE TOO Principal: Kyzy Aida Abdygul
181 ul.Zhibek Zholy
Aul Kordai
80400
Telephone: Primary US SIC: 5143
Employees: 5
Dairy products exc. dried or canned

175 Kompaniya Zhasmin TOO Principal: Belgizhan Oksikbaevich Sarsebaev
Lenger Nefterazvedka
161100
Telephone: Primary US SIC: 5143
Employees: 6
Dairy products exc. dried or canned

176 Riorista TOO Principal: MURAT AIDARKULOV
Taraz, Ulitsa Mirzoyana, 50
Taraz G.A.
80000
Telephone: 7017132989 Primary US SIC: 5143
Int. Code: 7
Dairy products exc. dried or canned

177 MILK Center Karaganda TOO Principal: Sagat Maratovich Almagambetov
Raion Im.Kazybek Bi, Ulitsa Molokova, 114
Karagandy G.A.
100004
Telephone: Primary US SIC: 5143
Employees: 11
Dairy products exc. dried or canned

178 Cheesetrade TOO Principal: Olga Yurevna Stashkova

50 B ul.Makarenko
Almaty
50050
Telephone: Primary US SIC: 5143
Employees: 5
Dairy products exc. dried or canned

179 Danone Kazakhstan (DANONE Kazakhstan) TOOPrincipal:
Asya Vladimirovna Kalinkina
52 pr. Abaya
Almaty
50008
Telephone: Primary US SIC: 5143
Employees: 51
Dairy products exc. dried or canned

180 Unimilk Kazakhstan TOO Director: Sergei
Mikhailovich Timofeev
of. 33-34, 157 Abaya ave.
Almaty
50009
Telephone: Primary US SIC: 5143
Employees: 5
Dairy products exc. dried or canned

181 SPOK Kulyanda I K Principal: Kulyanda Abilovna Kalieva
86 ul.Konaeva
Selo Birinshi Mamyr
161100
Telephone: Primary US SIC: 5143
Employees: 5
Dairy products exc. dried or canned

182 Molkef TOO Principal: Aleksandra Nikolaevna Zherdeva
152 E, of. 37, ul.Radostovtsa
Almaty
50060
Telephone: Primary US SIC: 5143
Employees: 5
Dairy products exc. dried or canned

183 Shygys Altai Sauda TOO Principal: Pavel Viktorovich
Khudyakov
191 pr. Abaya
Ust-Kamenogorsk
70000
Telephone: Primary US SIC: 5143
Employees: 21
Dairy products exc. dried or canned

184 Kazmegawest TOO Principal: Saya Isaevna
Dzhaugashtieva
Mkr. 13, D. 45, of. 14
Aktau
130000
Telephone: Primary US SIC: 5143
Employees: 5
Dairy products exc. dried or canned

185 Maslodel Trade TOO Director: Vera Pavlovna Vicheva
276 Ryskulova ave.
Almaty
50061
Telephone: 7272598218 Primary US SIC: 5143
Fax: 7273813653
Int. Code: 7
Dairy products exc. dried or canned

186 Molochny SOYUZ Aktau TOO Principal: Selim Ersultanuly Zhakubov
Mkr. 9, D. 18, of. 10
Aktau
130000
Telephone: Primary US SIC: 5143
Employees: 11
Dairy products exc. dried or canned

187 MC Legion Astana TOO Principal: Nurlan Durbaevich Batyrbekov
117/86, of. Kab.301, ul.Kazybek Bi
Almaty
50000
Telephone: Primary US SIC: 5143
Employees: 5
Dairy products exc. dried or canned

188 Vostokmolsnab TOO Principal: Nikolai Aleksandrovich Yudin
345, of. 103, ul.Bazhova
Ust-Kamenogorsk
70000
Telephone: Primary US SIC: 5143
Employees: 6
Dairy products exc. dried or canned

189 Venetsiya KZ TOO Principal: Rinat Ramilevich Abuzyarov
35/3, of. 4, pr. Saryarka
Astana
10000
Telephone: Primary US SIC: 5143
Employees: 6
Dairy products exc. dried or canned

190 Aikun TOO Principal: Viktor Petrovich Shabalin
163/206, ul.Gaidara
Almaty
50046
Telephone: Primary US SIC: 5143
Employees: 5
Dairy products exc. dried or canned

191 Pavlodar Trade System TOO Principal: Eduard Anatolevich Tkachenko
6, of. 365, ul.Toraigyrova
Pavlodar
140000

Telephone: Primary US SIC: 5143

Employees: 5

Dairy products exc. dried or canned

192 Torgovy DOM REN MILK TOO Principal: Vitali Nauanovich Mukhambetyarov

Temirtau

101400

Telephone: Primary US SIC: 5143

Employees: 51

Dairy products exc. dried or canned

193 SPOK Enbek Principal: Ertis Koketaevich Seitov

Selo Kyzylzhar

140509

Telephone: Primary US SIC: 5143

Employees: 5

Dairy products exc. dried or canned

194 Aktan TOO Principal: Bauyrzhan Bakytzhanuly Niyazymbetov

1 ul.Zhangeldina

Selo Irgiz

30400

Telephone: Primary US SIC: 5143

Employees: 5

Dairy products exc. dried or canned

195 WEST Zhosaly TOO Principal: Serik Onabaevich Saktaganov

100 ul.Altynsarina

Kyzylorda

120016

Telephone: Primary US SIC: 5143

Employees: 5

Dairy products exc. dried or canned

196 Palm OIL GROUP TOO Principal: Svetlana Nikolaevna Bakaldina

1, of. 5, pr. Abylkhair Khana

Aktobe

30007

Telephone: Primary US SIC: 5143

Employees: 5

Dairy products exc. dried or canned

197 FOOD Trade CITY /FOOD TRADE CITY/ TOO Principal: Sergei Vladimirovich Paliev

15/a, of. 4, pr. Abaya

Aktobe

30000

Telephone: Primary US SIC: 5143

Employees: 6

Dairy products exc. dried or canned

198 Nazar Trade TOO Principal: Boris Vladimirovich Peresetski

114 pr. Dostyk
Almaty
50051
Telephone: Primary US SIC: 5143
Employees: 21
Dairy products exc. dried or canned

199 Netizhe SUT TOO Principal: Kabiden Baibosin
26 ul.Mayasar Akyna
poselok S.Seifullin
101705
Telephone: Primary US SIC: 5143
Employees: 41
Dairy products exc. dried or canned

200 Cheremshanka Sauda TOO Principal: Adil Manarbekovich Nurkenov
92 pr.
Ust-Kamenogorsk
70011
Telephone: Primary US SIC: 5143
Employees: 5
Dairy products exc. dried or canned

201 Vostok YUG TOO Principal: Beibut Beisenovich Musin
17/1, of. 78, ul.M.Gabdullina
Astana
10000
Telephone: Primary US SIC: 5143
Employees: 5
Dairy products exc. dried or canned

202 Syrkof TOO Principal: Maksim Grigorevich Svetyukha
18, of. 2, ul.Gagarina
Pavlodar
140000
Telephone: Primary US SIC: 5143
Employees: 6
Dairy products exc. dried or canned

203 Molprodukt Servis TOO Principal: Dmitri Nikolaevich Gilevski
7, kv. 1, ul.Makhtumkuli
Astana
10000
Telephone: Primary US SIC: 5143
Employees: 5
Dairy products exc. dried or canned

204 Torgovy DOM Zhezkazgan SUT I K TOO Principal: Konstantin Petrovich Pakharev
1 ul.Stepnaya
Zhezkazgan
100600
Telephone: 7102771536 Primary US SIC: 5143
Int. Code: 7 Employees: 5
Dairy products exc. dried or canned

205 AZIYA MILK Centre TOOPrincipal: Bauyrzhan Kuanyshbekovich Baituganov

2 ul.Auezova
Almaty
50026
Telephone: Primary US SIC: 5143
Employees: 5
Dairy products exc. dried or canned

206 Agroprodukt Kyzylorda TOO Principal: Meirambek Kurbaneliuly Elisheriev
33 ul.Shevchenko
Kyzylorda
120001
Telephone: Primary US SIC: 5143
Employees: 6
Dairy products exc. dried or canned

207 Yasminati TOO Principal: Kudryat Marisovich Akhmullaev
93 A ul.Burundaiskaya
Almaty
50011
Telephone: Primary US SIC: 5143
Employees: 5
Dairy products exc. dried or canned

208 Aleushinova TOO Principal: Almira Sairanovna Aleushinova
37/2, of. 39, ul.Dimitrova
Temirtau
101400
Telephone: Primary US SIC: 5143
Employees: 5
Dairy products exc. dried or canned

209 SPOK Tatyana Principal: Vitali Nikolaevich Shamrai
Selo Sosnovka
141110
Telephone: Primary US SIC: 5143
Employees: 5
Dairy products exc. dried or canned

210 MILK Company TOO Principal: Rustam Irgalievich Satkenov
11 ul.Obezdnaya
Ust-Kamenogorsk
70000
Telephone: Primary US SIC: 5143
Employees: 11
Dairy products exc. dried or canned

211 AMIR MILK LTD TOO Principal: Erbol Bigazuevich Shinbergenov
36 ul.Sembinova
Astana
10000
Telephone: Primary US SIC: 5143
Employees: 11
Dairy products exc. dried or canned

212 Union MED TOO Principal: Rakhim Khamitovich Masanov
59, kv. 3, ul.Kabanbai Batyra
Almaty
50059
Telephone: Primary US SIC: 5143
Employees: 5
Dairy products exc. dried or canned

213 Lavirs TOO Principal: Lyubov Ivanovna Tracheva
21, of. 12, ul.Potanina
Ust-Kamenogorsk
70013
Telephone: Primary US SIC: 5143
Employees: 5
Dairy products exc. dried or canned

214 MILK LAND TOO Principal: Marat, Estavletov
Mkr. Atyrau 1, D. 56
Almaty
50040
Telephone: Primary US SIC: 5143
Employees: 5
Dairy products exc. dried or canned

215 Astana Sheber KZ TOO Principal: Nurlan Abdilrakhmanovich Madiyarov
39 pr. Abaya
Astana
10000
Telephone: Primary US SIC: 5143
Employees: 5
Dairy products exc. dried or canned

216 OTAN SUT TOO Principal: Adiya Bukenbaevna Baimukhametova
Mkr. Atyrau 1, D. 56
Almaty
50040
Telephone: Primary US SIC: 5143
Employees: 5
Dairy products exc. dried or canned

217 Kazfud MILK TOO Principal: Aleksei Dmitrievich Pivovarov
4, of. 1, ul.Naberezhnaya
Selo Panfilovo
41615
Telephone: Primary US SIC: 5143
Dairy products exc. dried or canned

218 Laram (laram) TOO Principal: Maral, Annaeva
92a ul.Polezhaeva
Almaty
50050
Telephone: Primary US SIC: 5143
Dairy products exc. dried or canned

219 Alfa SUT TOO Principal: Yuri Anatolevich Volkov

496 A pr. Raiymbeka
Almaty
50031
Telephone: Primary US SIC: 5143
Employees: 5
Dairy products exc. dried or canned

220 Syrny RAI TOO Principal: Andrei Vladimirovich Romantsov
10, of. 13, ul.Pakhomova
Ust-Kamenogorsk
70001
Telephone: Primary US SIC: 5143
Dairy products exc. dried or canned

221 Uralskaya Maslo Zhirovaya Kompaniya TOO Principal: Nurmukhambet Bagdatovich Makhmudov
26 ul.Taldysaiskaya
Uralsk
90000
Telephone: Primary US SIC: 5143
Employees: 5
Dairy products exc. dried or canned

222 Torgovy DOM Vostok Moloko TOO Principal: Adil Oryntaevich Zheksembaev
10 ul.Novatorov
Ust-Kamenogorsk
70019
Telephone: Primary US SIC: 5143
Employees: 41
Dairy products exc. dried or canned

223 Torgovy DOM Moloko TOO Principal: Edil Oryntaevich Zheksenbaev
67 ul.Oboronnaya
Semei
71404
Telephone: Primary US SIC: 5143
Employees: 41
Dairy products exc. dried or canned

224 Torgovaya Kompaniya Maksad TOO Principal: Ekaterina Alekseevna Ivleva
36 ul.Karbysheva
Kostanai
110000
Telephone: Primary US SIC: 5143
Dairy products exc. dried or canned

225 GUD MILK TOO Principal: Aleksei Sergeevich Urapin
11/1 ul.Urdinskaya
Uralsk
90000
Telephone: Primary US SIC: 5143
Dairy products exc. dried or canned

226 Kazmolstandart TOO Principal: Yuri Mikhailovich Mukhin
86 ul.Nikulina
Bulaevo

150800

Telephone: Primary US SIC: 5143

Dairy products exc. dried or canned

227 Balmuzdak Elemi TOO Principal: Ilkhamzhan Ibraimzhanovich Imarov

147 A, kv. Ch, ul.Baitursynova

Almaty

50013

Telephone: Primary US SIC: 5143

Dairy products exc. dried or canned

228 Intel Invest TOO Principal: Usen Yusupnazarovich Sakhtabbergenov

2 ul.Margulan A

Mkr. Nauryz

160050

Telephone: Primary US SIC: 5143

Dairy products exc. dried or canned

229 Univita Astana TOO Principal: Sergei Evgenevich Bishev

5 ul.Sh. Zhienkulova

Astana

10000

Telephone: Primary US SIC: 5143

Dairy products exc. dried or canned

230 Semintersnab TOO Principal: Rystygul Amurgalievna Askarova

49, of. 95, ul.Lenina

Semei

71400

Telephone: Primary US SIC: 5143

Dairy products exc. dried or canned

231 Berial TOO Principal: Aigul Nietovna Sydykova

13 ul.Rakysheva

Taldykorgan

40000

Telephone: Primary US SIC: 5143

Dairy products exc. dried or canned

232 Todal TOO Principal: Irina Aleksandrovna Toderich

7a ul.Torgovaya

Pavlodar

140000

Telephone: Primary US SIC: 5143

Dairy products exc. dried or canned

233 Maksimovski Molochny Zavod TOO Principal: Vitali Valentinovich Ruf

1 ul.Zavodskaya

Selo Maksimovka

10000

Telephone: Primary US SIC: 5143

Dairy products exc. dried or canned

234 Teima TOO Principal: Aleksandra Gennadevna Korotkova

P. Slavskogo, D. 64, kv. 215

Ust-Kamenogorsk

70004

Telephone: Primary US SIC: 5143

Dairy products exc. dried or canned

235 Taurus GOLD TOO Principal: Elena Vladimirovna Shegai

25, of. 18, ul.Tokmagambetov A

Kyzylorda

120014

Telephone: Primary US SIC: 5143

Dairy products exc. dried or canned

236 Torgovy DOM Lider 2010 TOO Principal: Elena Vladimirovna Sushchenko

1/1 ul.Toporkova

Rudny

111500

Telephone: Primary US SIC: 5143

Dairy products exc. dried or canned

237 AUL SUT TOO Principal: Kulpan Burumbaevna Esmagulova

104, kv. 47, ul.Auelbekova

Kokshetau

20000

Telephone: Primary US SIC: 5143

Dairy products exc. dried or canned

238 Torgovy DOM Shanyrak TOO Principal: Dauren Rakhimovich Kasabekov

23/1 ul.Daraboz

Astana

10000

Telephone: Primary US SIC: 5143

Dairy products exc. dried or canned

239 Barys TORG Company TOO Principal: Aigul Mukazhanovna Azguzhinova

113 ul.Zaparozhskaya

Pavlodar

140000

Telephone: Primary US SIC: 5143

Dairy products exc. dried or canned

13- KENYA

1 PROMACO LIMITED Managing Director: Christian Lau Larsen

PO Box 24556

Karen Director: Senior Executive Susan Clare Larsen

NAIROBI

502 General Manager: Senior Executive Lorraine Cruickshank

Telephone: 20351283 Primary US SIC: 5143

Fax: 203884576Employees: 50

Int. Code: 254

Dairy products exc. dried or canned

2 BIO FOODS PRODUCTS LTD Chief Executive Officer: Binoy Zachariah

Off Road C,Industrial Area,

Mombasa Road, Land Mark: After Sameer Industrial Park

Director: Senior Executive Sonali Zachariah

NAIROBI

Director: Senior Executive Anil Thakker

Director: Senior Executive Sanjay Thakker

Controller: Finance Zoeb Walijee

Other Johannes Traerup

Other Winnie Kamau

Telephone: 203503595 Primary US SIC: 2026

Fax: 203503591Employees: 50

Int. Code: 254

Fluid milk

3 BROOKESIDE DAIRY LIMITED Chairman: Muhoho Kenyatta

PO Box 236

Ruiru General Manager: Senior Executive John Gethi

Manager Human Resources: Human Resources Grate Manugu

Director: Senior Executive Shashikant Shamji Shah

Director: Senior Executive John Stuart Armitage

Director: Senior Executive Bhupendra Shamji Shah

Director: Senior Executive Mahul Jayantilal Shah

Director: Senior Executive Yogesh Kantilal Shah

Director: Senior Executive Palkesh Jayantilal Shah

Director: Senior Executive Mahendra Shamji Shah

Telephone: 203542480 Primary US SIC: 2023

Fax: 202015203Employees: 1530

Int. Code: 254

Dry, condensed & evaporated dairy product

4 RAZCO LIMITEDChief Executive Officer: Hasnain Jagani

PO Box 42646

NAIROBI Managing Director: Senior Executive Raza Jagani

00100 GPO

Telephone: 208561432 Primary US SIC: 2024

Fax: 20861436 Employees: 70

Int. Code: 254

Ice cream & frozen desserts

5 Gilani Butchery Ltd Managing Director: Mahedi Gilani

Vangad House 1st Floor, Waiyaki Way

NAIROBI Director: Senior Executive Roshamara Gilani

Controller: Finance Hamif Hirsi

Manager Human Resources: Human Resources Rosmin Gilani

Telephone: 204448073 Primary US SIC: 5143

Int. Code: 254 Employees: 46

Dairy products exc. dried or canned

6 Crystal Ice Cream P Ltd Managing Director,Director: Aleem Sunderji

PO Box 46229

NAIROBI Director: Senior Executive Zaherali Jamal Sunderji

100

Sales Manager: Sales Elizabeth Katingi

Telephone: 203743318 Primary US SIC: 5143

Fax: 203748739Employees: 16

Int. Code: 254

Dairy products exc. dried or canned

7 GLACIER PRODUCTS LTD Accountant: Pauline Gakuo

PO Box 45473

NAIROBI Manager Marketing: Marketing Weston Kinyua

100

Telephone: 722202089 Primary US SIC: 5143

Int. Code: 254 Employees: 200

Dairy products exc. dried or canned

8 RAKA MILK PROCESSORS LTD Kalpa Padia

PO Box 1182

Nyeri General Manager: Senior Executive Shamas Velani

10100

Telephone: 612032025 Primary US SIC: 2022

Fax: 612032025Employees: 28

Int. Code: 254

Natural, processed & imitation cheese

9 NEW KENYA COOPERATIVE CREAMERIES LIMITED Managing Director: Nixon Sigey

PO Box 30131

NAIROBI Manager Marketing: Marketing Scholastica Agutu

Managing Director: Senior Executive P. Gaithara

Manager: Senior Executive P. W. Kago

Manager Accounting: Finance Hassan Guyo

Telephone: 203980000 Primary US SIC: 5143

Fax: 20558705 Employees: 1000

Int. Code: 254

Dairy products exc. dried or canned

10 Trufoods Limited Managing Director: Rajan Malde

PO Box 41521

NAIROBI Manager: Senior Executive Bharat Rao

Manager: Senior Executive Manish Phalke

Deputy General Manager: Senior Executive J W Aswani

Finance Manager: Finance V T Rao

Other John Chege Mwangi

Manager: Senior Executive Himanshu Pandey

Sales Manager: Sales Henry Were

Telephone: 202385880 Primary US SIC: 5149

Fax: 205548915Employees: 400

Int. Code: 254

Groceries & related products, N.E.C.

11 Alpha Dairy Products Ltd Managing Director: Fiaz Kurji

PO Box 10357

NAIROBI General Manager: Senior Executive Shailesh Bhujbal

0010 GPO

Telephone: 20533355 Primary US SIC: 2024

Fax: 20533750 Employees: 75

Int. Code: 254

Ice cream & frozen desserts

12 MEEZAN TRADING LIMITED Mohammed Shamil Farook

PO Box 76468

NAIROBI Director: Senior Executive Vincent Felican Sequira

508

Telephone: 735283701 Primary US SIC: 5149

Fax: 202734710Employees: 80

Int. Code: 254

Groceries & related products, N.E.C.

13 LOWELL INVESTMENTS LTD Director: Dickson Wafula Nairobi

NAIROBI

Telephone: 723701095 Primary US SIC: 5143

Int. Code: 254 Employees: 4

Dairy products exc. dried or canned

14 DAIRYCOM KENYA LTD

IEM Bank Bldg, 5th fl West Wing, 2nd Ngong Avenue

P.O. Box 10608

NAIROBI

100

Telephone: 2710161 Primary US SIC: 5451

Fax: 2710876

Int. Code: 254

Dairy products stores

15 Husseni Dairy Ltd Chairman,Managing Director: Mahmood Kassam Miyanji

Bamburi, Zakhem Road

MOMBASA Director: Senior Executive Ismail Kassam Miyanji

Director: Senior Executive Jaffer K Miyanji

Director: Senior Executive Musa K Miyanji

Director: Senior Executive Esssak K Miyanji

General Manager: Senior Executive Mohamed Atif Fazil

Manager Human Resources: Human Resources Jilani Mwanuye

Telephone: 11312456 Primary US SIC: 4731

Fax: 11464834 Employees: 366

Int. Code: 254

Arrangement of transportation of freight

14- LÜBNAN

1 SOCIETE D'EXPORTATION DES PRODUITS NESTLE SA Manager: Bernard Doumit Chaaya

Nestle Building, 44 Property Number 134

Old Tripoli Road Manager: Senior Executive Maurice Doumit Chaaya

Dbayeh

Branch Manager: Senior Executive Nadir Idriss

Manager: Senior Executive Nicolas Semaan

Manager: Senior Executive Rizk Barakat

Branch Manager: Senior Executive Robert Helou

Branch Manager: Senior Executive Yasmine Berbir

Manager: Senior Executive Leon Asfar

Finance Controller: Finance Bernard Chaaya

Manager Human Resources: Human Resources Layal Sawaya

Telephone: 4548548 Primary US SIC: 5143

Fax: 4541966

Int. Code: 961

Dairy products exc. dried or canned

2 M. M SINNO & SONS SAL Chairman,General Manager: Mousbah Muhieddine Sinno

Sinno Building Property Sinno

Nehmat Yafet Street, Hamra Sector Director and General Manager: Senior Executive Mohamed Khaled Muhieddine Sinno

BEIRUT

Other Muhieddine Mousbah Sinno

Other Mazen Mohamed Khaled Sinno

Assistant Manager: Senior Executive Imane Jaafar

Telephone: 1755444 Primary US SIC: 5149

Fax: 1744650 Employees: 150

Int. Code: 961

Groceries & related products, N.E.C.

3 ALIMENTS INTERMARKETS TRADING SARL Managing Partner: Roland Hanna Wehbe

Ibrahim Stephan Building Property Number 1677, 1st Basement

Mar Charbel Street Partner: Senior Executive Hanadi Toufic Abdalla Sayed Sarba

Partner: Senior Executive Riad Mohamed Abdelkader Chahine

Telephone: 9644766 Primary US SIC: 5147

Fax: 9644866 Employees: 14

Int. Code: 961

Meats & meat products

4 DAIRY KHOURY & CO SAL Chairman,General Manager: Abdalla Melhem Khoury

Dairy Khoury Building Property Number 761

Main Road Director: Senior Executive Mazen Abdalla Khoury

Metn

Director: Senior Executive Georges Abdalla Khoury

Manager Administration: Administration Nada Khabbaz

Export Manager: Senior Executive Sami Merheb

Production Manager: Production Mazen A Khoury

Telephone: 4274600 Primary US SIC: 5143

Fax: 4247600 Employees: 70

Int. Code: 961

Dairy products exc. dried or canned

5 ETABLISSEMENTS ANTOINE MASSOUD SAL Chairman,General Manager: Joseph Mansour Antoine Massoud
Tannous Tower Dora Boulevard
BEIRUT Director and General Manager: Senior Executive Jean Antoine Massoud
Manager Director: Senior Executive Anthony Joseph Massoud
Manager: Senior Executive Joseph Chucri Sfeir
Deputy General Manager: Senior Executive Jean Mansour Antoine Massoud
Business Development Manager: Marketing Anthony Mansour Antoine Massoud
Managing Director: Senior Executive Georges Chucri Sfeir
Telephone: 1246900 Primary US SIC: 5149
Fax: 1246906 Employees: 150
Int. Code: 961
Groceries & related products, N.E.C.

6 APN - AFRICANO PHOENICIENNE DE NEGOCE SAL (OFF-SHORE)
Chairman,General Manager: Georges Antoune Rustom
Santa Marina Building Property Number 363/7, Mar Doumit Street
Georges, Fares & Fadi Antoune Rustom Property Director: Senior Executive Fares Antoune Rustom Kesrouane
Director: Senior Executive Fadi Antoune Rustom
Telephone: 9644058 Primary US SIC: 5149
Fax: 9644057 Employees: 4
Int. Code: 961
Groceries & related products, N.E.C.

7 MA'KOULAT SARL Managing Partner: Marco Chafic Ayoub
Abou-Diwan Center Highway Street
Zouk Mosbeh Other Pierrot Gergi Azar
Partner: Senior Executive Carlo Chafic Ayoub
Partner: Senior Executive Fadi Chafic Ayoub
Telephone: 9225152 Primary US SIC: 5149
Fax: 9225172 Employees: 10
Int. Code: 961
Groceries & related products, N.E.C.

8 ABOU-JABER LACTO FOOD SARL Managing Partner: Nizar Adel Abou-Jaber
Pascal 2 Building Abou-Jaber Property
Ghannoum Street, Ain El-Remmaneh Area Partner: Senior Executive Chahla Adel Abi-Yaman
BEIRUT
Partner: Senior Executive Hind Adel Abou-Jaber
Telephone: 1292638 Primary US SIC: 5149
Fax: 1393630 Employees: 40
Int. Code: 961
Groceries & related products, N.E.C.

9 TURK COMPANY FOR GENERAL TRADE AND DISTRIBUTION
Managing Partner: Ziad Nadra Turk
Turk Building Property Number 76/4

Bassatine Road Partner: Senior Executive Fouad Nadra Turk

Zahle

Partner: Senior Executive Jade Nadra Turk

Partner: Senior Executive Christian Saad Richa

Partner: Senior Executive Andrew Fouad Turk

Partner: Senior Executive Charbel Fouad Turk

Partner: Senior Executive Miriam Fouad Turk

Partner: Senior Executive Peter Ziad Turk

Partner: Senior Executive Mia Maria Ziad Turk

Partner: Senior Executive Rana Gergis Kabalan

Telephone: 8816161 Primary US SIC: 5149

Fax: 8816161 Employees: 16

Int. Code: 961

Groceries & related products, N.E.C.

10 ECONOGROS SAL Chairman,General Manager: Rabih Nagib Rachid

Cost Building Rabih Nagib Rachid Property

Mar Roukoz Area Director: Senior Executive Youssef Nagib Rachid

Dekouaneh

Director: Senior Executive Rachid Antoine Assaad

Manager Marketing: Marketing Roland Hanna Wehbe

Telephone: 1690045 Primary US SIC: 5149

Int. Code: 961 Employees: 10

Groceries & related products, N.E.C.

11 GEORGES ROOSEVELT FATTOUH SAL Chairman,General Manager: Georges Roosevelt Fattouh

Fattouh Building Industrial Area

Dekouaneh Director: Senior Executive Houssam Abdo Helou

Director,Manager Administration: Administration, Senior Executive Alexandra Afif Tabet

Director: Senior Executive Afif Tabet Tabet

Manager: Senior Executive Pierre Mansour

Manager: Senior Executive Alexandra Tabet

Manager: Senior Executive Rabih Ghamlouch

Telephone: 1694794 Primary US SIC: 5199

Fax: 1694794 Employees: 22

Int. Code: 961

Nondurable goods, N.E.C.

12 SOCIETE TABBARA POUR LE COMMERCE & L'INDUSTRIE SAL

Chairman,General Manager: Abdelrahman Anis Tabbara

Tabbara Building California Street

Wata Sector Vice Chairman: Senior Executive Walid Anis Tabbara

BEIRUT

Other Adnane Anis Tabbara

Director: Senior Executive Nabih Ahmad Tabbara

Telephone: 1362400 Primary US SIC: 5143

Fax: 1365277 Employees: 100

Int. Code: 961

Dairy products exc. dried or canned

13 KALLASSI TRADING CORPORATION SAL Chairman,General Manager: Christophe Bechara Kallassi

Kallassi Center Mar Gergis Street

Metn Executive Director: Senior Executive Paul Fakhre Kallassi

Executive Director: Senior Executive Jean Fakhre Kallassi

Executive Director: Senior Executive Yacoub Fakhre Kallassi

Information Technology Manager: IT Tony Abou-Haidar

Manager Marketing: Marketing Katia Sader

Telephone: 4543001 Primary US SIC: 5143

Fax: 4543007 Employees: 300

Int. Code: 961

Dairy products exc. dried or canned

14 MABSOUT & IDRISS SALChairman,General Manager: Charif Wagih Idriss

PO Box 11 - 3990

BEIRUT Director: Senior Executive Mohamed Mohamed Mabsout

2045-7508

Director: Senior Executive Adel Samir Ayass

Purchasing Manager: Purchase Procurement Mohamed Mabsout

Sales and Marketing Manager: Sales Walid Idriss

Finance Manager: Finance Salma Fadlalla

Telephone: 1995895 Primary US SIC: 5144

Fax: 1995899 Employees: 60

Int. Code: 961

Poultry & poultry products

15 ETABLISSEMENTS ANTOINE MASSOUD SAL Managing Director: Georges Chucri Sfeir

MG Storing Building Khodre Street

Khodre Sector Chairman,General Manager: Senior Executive Jean Antoine Massoud

BEIRUT

Director: Senior Executive Joseph Mansour Antoine Massoud

Manager Director: Senior Executive Anthony Joseph Massoud

Deputy General Manager: Senior Executive Jean Mansour Antoine Massoud

Business Development Manager: Marketing Anthony Mansour Antoine Massoud

Finance Manager: Finance Maria Haber

Manager Human Resources: Human Resources Jennifer Massoud

Information Technology Manager: IT Fadi Frem

Sales Manager: Sales Vartan Kaprelian

Telephone: 1584555 Primary US SIC: 5149

Fax: 1584777 Employees: 180

Int. Code: 961

Groceries & related products, N.E.C.

16 HANILOR CO SAL Chief Executive Officer: Joseph Abdo

PO Box 90 - 1158

Metn Chairman,General Manager: Senior Executive Wadih Adel Nasralla

1202-2090

Director: Senior Executive Elio Ghassan Nasralla

Other Adel Wadih Nasralla

Vice Chairman: Senior Executive Haniya Elias Yachouhi

Finance Manager: Finance Wassim Ghassan Alayli

Chief Finance Officer: Finance Maurice Nassif

Manager Administration: Administration Antoine Khoury

Sales Manager: Sales Elie Atalla

Purchasing Manager: Purchase Procurement Nayla Panossian

Telephone: 1899543 Primary US SIC: 5143

Fax: 1884568 Employees: 110

Int. Code: 961

Dairy products exc. dried or canned

17 DIMA MARKETING & DISTRIBUTING SAL Chairman,General Manager: Claude Michel Zoghzoghi

Zoghzoghi Building Damascus International Road

Baabda Director: Senior Executive Michel Claude Zoghzoghi

Director: Senior Executive Jean Claude Claude Zoghzoghi

Finance Manager: Finance Jean Antoine Hammam

Manager Marketing: Marketing Mariane Sawan

Assistant General Manager: Senior Executive Maurice Antoine Chiha

Sales Manager: Sales Nabil Youssef Zoghzoghi

Director,Manager Marketing: Marketing, Senior Executive Wadih Harb

Manager Marketing: Marketing Wadih Khoury

Manager: Senior Executive Youssef Claude Zoghzoghi

Telephone: 5453900 Primary US SIC: 5149

Fax: 5454650 Employees: 66

Int. Code: 961

Groceries & related products, N.E.C.

18 AL-SULTAN FOOD STUFF CO SARL Managing Partner: Fawzane Seoud Abdelaziz Fawzane

Al Mais Building, No 1 Jnah Area

Baabda Manager: Senior Executive Imad Fouad Khatib

General Manager: Senior Executive Najwa Al-Khatib

Finance Manager: Finance Walid Zahran

Telephone: 1855470 Primary US SIC: 5143

Fax: 1855472 Employees: 100

Int. Code: 961

Dairy products exc. dried or canned

19 KHALIL FATTAL & FILS SAL Chairman,General Manager: Bertrand Bernard Fattal

PO Box 11-773

Sin - El - Fil Director: Senior Executive Michel Khalil Fattal

1107-2060

Other Richard William

Manager: Senior Executive Vallerie Chaccour

Other Rita Abdo

Manager: Senior Executive Lena Abi-Farah

Telephone: 1512002 Primary US SIC: 5122

Fax: 1494820 Employees: 167

Int. Code: 961

Drugs, proprietaries & sundries

15- RUSYA

1 DZHYUSA- A, OOO Director: Igor Dmitrievich Petrovski

2, kv.155, ul.Topolinaya

Togliatty

445031

Telephone: 8482781953 Primary US SIC: 5143

Int. Code: 7 Employees: 431

Dairy products exc. dried or canned

2 Dankovski molochny zavod, OOO Director-General:

Aleksei Viktorovich Tsvetkov

d.39a ul.Moskovskaya

Dankov

399850

Telephone: Primary US SIC: 5143

Employees: 81

Dairy products exc. dried or canned

3 SK, OOO Firma Director: Pavel Vladimirovich Sergeev

37/4 Ofis 307b, ul.Karla Marksa

Ufa

450015

Telephone: 8462566565 Primary US SIC: 5143

Int. Code: 7 Employees: 87

Dairy products exc. dried or canned

4 arkhangelskaya molochnaya kompaniya , zao amk, ZAO Principal:

Vladimir Sergeevich Petrov

d.42 ul.Oktyabryat

Arkhangelsk

163002

Telephone: 8182225522 Primary US SIC: 5143

Int. Code: 7 Employees: 431

Dairy products exc. dried or canned

5 MARKET LAIN, OOO Director-General: Marina

Aleksandrovna Petukhova

3 Litera A, ul.Vasenko

St. Petersburg

195197

Telephone: 8125403419 Primary US SIC: 5143

Int. Code: 7 Employees: 208

Dairy products exc. dried or canned

6 PELOTON, OOO Director: Dmitri Aleksandrovich Firsenko

Korp. 60 A, Pr-Kt Svobodny

Krasnoyarsk

660041

Telephone: 3912443574 Primary US SIC: 5143

Fax: 3912436880 Employees: 65

Int. Code: 7

Dairy products exc. dried or canned

7 Predstavitelstvo Rogachevskogo molochno-konservnogo kombinata, OOO Director-General: Sergei Veniaminovich Morozov

26 Liter A, bul.Serebristy

St. Petersburg

197227

Telephone: Primary US SIC: 5143

Employees: 96

Dairy products exc. dried or canned

8 YAR-PRO, OOO Director: Aleksandr Fedorovich Zhimarev

d.23a ul.Posokhova

Yaroslavl

150001

Telephone: Primary US SIC: 5143

Employees: 64

Dairy products exc. dried or canned

9 LIM, OOO Director: Sergei Aleksandrovich Sharkov

3 Liter B Kab 23, ul.Bratev Korostelevykh

Samara

443020

Telephone: 8482244289 Primary US SIC: 5143

Int. Code: 7 Employees: 87

Dairy products exc. dried or canned

10 YANTA, OOO Director-General: Evgeni Zakarevich Baimashev

d.265 ul.Baikalskaya

Irkutsk

664050

Telephone: 3952356905 Primary US SIC: 5143

Int. Code: 7 Employees: 245

Dairy products exc. dried or canned

11 NEVSKIE BEREGA, ZAO Director-General: Aleksei Alekseevich Buntov

6, korp.1, ul.Makarenko

MOSCOW

105062

Telephone: Primary US SIC: 5143

Dairy products exc. dried or canned

12 SPB TREID, OOO Director-General: Vitali Enverovich Ablyakimov

13 Liter A Pom 3 N, shosse Lanskoe

St. Petersburg

197342

Telephone: Primary US SIC: 5143

Dairy products exc. dried or canned

13 SAV treid, OOO Director: Aleksandr Valerevich Yakimov

d.8 prospekt Kulakova

Stavropol

355035

Telephone: 8652566992 Primary US SIC: 5143

Int. Code: 7 Employees: 95

Dairy products exc. dried or canned

14 MOLOKOPRODUKT, OOO TPK Director: Yusuf Ismagilovich Zamaldinov

d. 13 pr. 1-Y Inzhenerny

Ulyanovsk

432072

Telephone: 8422250238 Primary US SIC: 5143

Int. Code: 7 Employees: 245

Dairy products exc. dried or canned

15 Partner i K, OOO Director: Natalya Dmitrievna Slepneva

d. 17a prospekt 50 Let Vlksm

Ulyanovsk

432026

Telephone: 8422453188 Primary US SIC: 5143

Int. Code: 7

Dairy products exc. dried or canned

16 SKLAD SERVIS, OOO Director-General: Valeri Vladislavovich Zelinski

13 Liter A, prospekt Zanevski

St. Petersburg

195196

Telephone: 8129374720 Primary US SIC: 5143

Int. Code: 7 Employees: 209

Dairy products exc. dried or canned

17 MAIRA BiS, ZAO Director-General: Sergei Nikolaevich Ivanov

d.12 Pr Nauchny

MOSCOW

117802

Telephone: 4991542128 Primary US SIC: 5143

Int. Code: 7

Dairy products exc. dried or canned

18 MODEKS, OOO Director: Sergei Pavlovich Lyban

d. 22B of. 200, ul.Dorozhnaya

Voronezh

394038

Telephone: 4732704603 Primary US SIC: 5143

Int. Code: 7 Employees: 490

Dairy products exc. dried or canned

19 TREST YUZHNY SAKHAR, OAO Chairman: Yuri Borisovich Eibozhenko

d.53 ul.Im Karla Marksa

Krasnodar Board Member: Senior Executive Natalya Yurevna Zhukova

350004

Board Member: Senior Executive Natalya Vladimirovna Kelugeryanu

Board Member: Senior Executive Sergei Valerevich Butrin

Board Member: Senior Executive Pavel Valentinovich Demidov

Board Member: Senior Executive Svetlana Aleksandrovna Demidova

Director-General: Senior Executive Nikolai Vasilevich Gerasimov
Telephone: 8612200850 Primary US SIC: 5143
Fax: 8612200851 Employees: 398
Int. Code: 7
Dairy products exc. dried or canned

20 Vityaz, OOO TPK Director: Konstantin Petrovich Simonov
1 ul.Chaplygina
Novosibirsk
630099
Telephone: 3832103324 Primary US SIC: 5143
Int. Code: 7 Employees: 74
Dairy products exc. dried or canned

21 Fabrika FAVORIT, OOO Director: Boris Anatolevich Degtyarev
35 ul.Vertkovskaya
Novosibirsk
630077
Telephone: Primary US SIC: 5143
Employees: 171
Dairy products exc. dried or canned

22 VELS, OOO Director: Vladimir Petrovich Kuimakov
d.1a ul.Fabrichnaya
Saratov
410015
Telephone: 8452293650 Primary US SIC: 5143
Fax: 8452293651
Int. Code: 7
Dairy products exc. dried or canned

23 ERKONPRODUKT, OOO Director-General: Rishat Galievich Ismagilov
P Tikhvinka Zdanie Aerovokzala
Smolensk
214019
Telephone: 4956412822 Primary US SIC: 5143
Fax: 4956412849 Employees: 3239
Int. Code: 7
Dairy products exc. dried or canned

24 Elada-Biznes, OOO Director-General: Stanislav Valerevich Alekseev
d.62 prospekt Leningradski
MOSCOW
125167
Telephone: 4956734497 Primary US SIC: 5143

Int. Code: 7

Dairy products exc. dried or canned

25 PERSPEKTIVA, OOO Director: Gerelma Naidanovna Dymchikova

d. 12, ul.Traktovaya 12

Ulan-Ude

670045

Telephone: 3012551689 Primary US SIC: 5143

Int. Code: 7 Employees: 58

Dairy products exc. dried or canned

26 SYRODEL, ZAO Director-General: Andrei Olegovich Nikolaev

12, korp.3, Komn Pravleniya, ul.Sumskaya

MOSCOW

113525

Telephone: Primary US SIC: 5143

Dairy products exc. dried or canned

27 MOLMIR, OOO Director: Marina Vyacheslavovna Tumanchina

44 ul.Novaya

Sterlitamak

453109

Telephone: 3473233988 Primary US SIC: 5143

Fax: 3473233990 Employees: 111

Int. Code: 7

Dairy products exc. dried or canned

28 NORDLAIN, OOO Director: Vladimir Gennadevich Mikhalenok

29 kv. 12-N, prospekt Ligovski

St. Petersburg

193036

Telephone: Primary US SIC: 5143

Employees: 74

Dairy products exc. dried or canned

29 POVOLZHSKOE AGROPROMYSHLENNOE OBEDINENIE, ZAO

Director-General: Aleksei Aleksandrovich Shnaider

d. 35 of. 101, ul.Kramatorskaya

Orsk

462400

Telephone: Primary US SIC: 5143

Employees: 222

Dairy products exc. dried or canned

30 MIDEYA, OOO Director-General: Anton Vladimirovich Krasnov

11, korp.3, ul.Selskokhozyaistvennaya

MOSCOW

129226

Telephone: 4957558127 Primary US SIC: 5143

Fax: 4956248551

Int. Code: 7

Dairy products exc. dried or canned

31 AGROPROMPRODUKT, OOO Director: Aleksandr Aleksandrovich Melnikov
7, kv.33, ul.1-Ya Voennaya
Omsk
644021
Telephone: 3812372144 Primary US SIC: 5143
Int. Code: 7 Employees: 37
Dairy products exc. dried or canned

32 PRODKHOLOD, OOO Director: Andrei Mitrofanovich Kotov
d.144 ul.Sovetskaya
Kostroma
156026
Telephone: 4942326051 Primary US SIC: 5143
Int. Code: 7 Employees: 135
Dairy products exc. dried or canned

33 Overs-plyus, OOO Director: Ilya Vladimirovich Makhonin
d.5 ul.Stroitelei
Krasnodar
350051
Telephone: Primary US SIC: 5143
Employees: 146
Dairy products exc. dried or canned

34 PAVLOVSK-PRODUKT, OOO Director-General: Lyudmila Aleksandrovna Mashtakova
6 Korp. 603 Pom Iii Komn 4, mkr Chertanovo Severnoe
MOSCOW
117648
Telephone: 4736225603 Primary US SIC: 5143
Fax: 4736224885
Int. Code: 7
Dairy products exc. dried or canned

35 ADK, OOO Director: Elena Nikolaevna Moskalenko
107 proezd Zheleznodorozhny Nizhni
Rostov-on-Don
344034
Telephone: 8633030561 Primary US SIC: 5143
Int. Code: 7
Dairy products exc. dried or canned

36 Molopttorg, OOO Director: Tatyana Vyacheslavovna Chubareva
33 of. 5, ul.Tsentralnaya
Khabarovsk
680006
Telephone: 4212461682 Primary US SIC: 5143
Int. Code: 7 Employees: 59
Dairy products exc. dried or canned

37 BELTEKS, OOO Director: Natalya Sergeevna Kartunova
d.1 pl.Im Ordzhonikidze G.K
Saratov
410015

Telephone: 9033821197 Primary US SIC: 5143
Fax: 8452296350
Int. Code: 7
Dairy products exc. dried or canned

38 MARGKOM, ZAO Director-General: Vsevolod Ivanovich Motin
d. 20 litera A komnata 5, ul.Mozdokskaya
Astrakhan
414024
Telephone: Primary US SIC: 5143
Dairy products exc. dried or canned

39 TESLA, OOO Director: Vladimir Georgievich Teselkin
14 B, kv.54, ul.Sizova
Barnaul
656002
Telephone: Primary US SIC: 5143
Employees: 55
Dairy products exc. dried or canned

40 MOLOCHNY ZAVOD YANINO, OOO Director-General: Vladimir Evgenevich Tatarkin
13 Liter B, ul.Zheleznovodskaya
St. Petersburg
199155
Telephone: 8123332435 Primary US SIC: 5143
Int. Code: 7 Employees: 41
Dairy products exc. dried or canned

41 MAK-PROD, OOO Director: Pavel Vladimirovich Tochilin
7 Pr-Kt Krasnoarmeiski
Tula
300041
Telephone: 4872311383 Primary US SIC: 5143
Int. Code: 7 Employees: 56
Dairy products exc. dried or canned

42 DELTA TEK, OOO Director-General: Yuliya Aleksandrovna Filatenkova
d.29 ul.Gruzinski Val
MOSCOW
123056
Telephone: 4957824042 Primary US SIC: 5143
Int. Code: 7
Dairy products exc. dried or canned

43 Kubanski produktovy dom, OOO Director: Sergei Valerievich Yakovlev
d.95 ul.Uralskaya
Krasnodar
350080
Telephone: 8612100559 Primary US SIC: 5143
Int. Code: 7
Dairy products exc. dried or canned

44 TPK Agro-Siti, OOO Director-General: Aleksandr Nikolaevich Rakhmanov

15, str.2, ul.Sudostroitelnaya
MOSCOW
115470
Telephone: 4957856885 Primary US SIC: 5143
Int. Code: 7
Dairy products exc. dried or canned

45 NERKOM. Zhivoe moloko, OOO Director-General: Vladislav Anatolevich Tsymbal
1, str.10, per.2-I Kotlyakovski
MOSCOW
115201
Telephone: 4959950094 Primary US SIC: 5143
Int. Code: 7 Employees: 101
Dairy products exc. dried or canned

46 KMP-Treiding, OOO Director-General: Aleksandr Askardovich Likhoi
d.1 ul.Krasintsev
Petropavlovsk-Kamchatski
683000
Telephone: 4152251906 Primary US SIC: 5143
Int. Code: 7 Employees: 20
Dairy products exc. dried or canned

47 GEK-KRASNODAR, OOO Director-General: Evgeni Mikhailovich Fedorenko
d.139 ul.Im Shevchenko
Krasnodar
350001
Telephone: 8612396770 Primary US SIC: 5143
Int. Code: 7
Dairy products exc. dried or canned

48 Kompaniya Milk-treid, OOO Director: Vitali Vladimirovich Lonkin
61, korp.3 A, kv.6 G-18, shosse Kashirskoe
MOSCOW
115563
Telephone: Primary US SIC: 5143
Dairy products exc. dried or canned

49 ALTAISKIE SYRY, OOO Director-General: Aleksandr Vladimirovich Stepanov
4, str.3, per.Podkopaevski
MOSCOW
109028
Telephone: 4955055211 Primary US SIC: 5143
Int. Code: 7
Dairy products exc. dried or canned

50 GLOBAL, OOO Director: Oleg Vladimirovich Borodin
30 ul.2-Ya Stantsionnaya
Novosibirsk
630041
Telephone: Primary US SIC: 5143
Employees: 225
Dairy products exc. dried or canned

51 PTD, OOO Director-General: Akop Arshavirovich Adyan
d.49 ul.Tomskaya
Engels
413112
Telephone: 8453763883 Primary US SIC: 5143
Fax: 8453722491 Employees: 1445
Int. Code: 7
Dairy products exc. dried or canned

52 OPTAGROGRUPP, OOO Director: Aindi Alamatovich Khamzaev
d.427 V ul.Lenina
Stavropol
355000
Telephone: 9262091912 Primary US SIC: 5143
Int. Code: 7
Dairy products exc. dried or canned

53 MolVest, OOO Director: Vladimir Aleksandrovich Chekin
d.16 Moskovskoe shosse
Rostov
152155
Telephone: 9056458061 Primary US SIC: 5143
Int. Code: 7
Dairy products exc. dried or canned

54 Kompaniya Milk Opt, OOO Director: Dmitri Aleksandrovich Bubentsov
d.14-B ul.Ordzhonikidze
Pavlovski Posad
142502
Telephone: Primary US SIC: 5143
Employees: 277
Dairy products exc. dried or canned

55 AGROMOLINVEST, OOO Director: Viktor Anatolevich Ermakov
d.7 ul.Nekrasova
Tula
300045
Telephone: 4872360647 Primary US SIC: 5143
Fax: 4872360647 Employees: 36
Int. Code: 7
Dairy products exc. dried or canned

56 Ekstreil, OOO Director: Marina Evgenevna Kopylova
140, kv.128, ul.Kuibysheva
Omsk
644046
Telephone: 3812532603 Primary US SIC: 5143
Int. Code: 7
Dairy products exc. dried or canned

57 Petrovich, OOO Director: Marina Vladimirovna Tyukina
d.2-A ul.Chaikovskogo
Chelyabinsk
454138
Telephone: 3517929187 Primary US SIC: 5143

Fax: 3517915147 Employees: 168
Int. Code: 7
Dairy products exc. dried or canned

58 VEKTOR-PLYUS, OOO Director-General: Eduard Rafikovich Adzhimyan
d.5 ul.Kedrova
MOSCOW
117292
Telephone: Primary US SIC: 5143
Dairy products exc. dried or canned

59 TERRA, OOO Director-General: Gleb Igorevich Tarasov
d.3/1 ul.Gavrikova
MOSCOW
107140
Telephone: 4956411791 Primary US SIC: 5143
Int. Code: 7 Employees: 182
Dairy products exc. dried or canned

60 TK Altaiskie syry, OOO Director: Anatoli Alekseevich Proshchenko
80 624, ul.Frunze
Novosibirsk
630099
Telephone: Primary US SIC: 5143
Employees: 77
Dairy products exc. dried or canned

61 PRODUKTOVY TREST-TULA, OOO Director: Andrei Valerievich Romanov
35, korp.20, Pr Signalny
MOSCOW
127273
Telephone: Primary US SIC: 5143
Dairy products exc. dried or canned

62 YANTA-ULAN-UDE, OOO Director-General: Evgeni Zakarevich Baimashev
d. 23 A, ul.Zabaikalskaya 23 A
Ulan-Ude
670031
Telephone: Primary US SIC: 5143
Employees: 128
Dairy products exc. dried or canned

63 PRODSERVIS, OOO Director-General: Sergei Sergeevich Andrievski
7 Liter A Pom 5 N, ul.Savushkina
St. Petersburg
197183
Telephone: Primary US SIC: 5143
Dairy products exc. dried or canned

64 Molochnaya kompaniya, OOO Director-General: Viktor Nikolaevich Yazev
d.12 ul.Kuskovskaya
MOSCOW

111398
Telephone: 4959166143 Primary US SIC: 5143
Int. Code: 7 Employees: 26
Dairy products exc. dried or canned

65 AGRO-DOM, OOO Director: Dmitri Viktorovich Mikheev
13 ul.Praporshchika Komarova
Vladivostok
690091
Telephone: 4232727489 Primary US SIC: 5143
Int. Code: 7
Dairy products exc. dried or canned

66 TK GEK, OOO Director-General: Pavel Nikolaevich Korotin
d.9 Institutski per.
Dolgoprudny
141700
Telephone: 4954085888 Primary US SIC: 5143
Int. Code: 7 Employees: 66
Dairy products exc. dried or canned

67 URAL-TREID, OOO Director: Elvira Granitovna Iskhakova
2/7 ul.Tramvainaya
Ufa
450026
Telephone: 3472540139 Primary US SIC: 5143
Int. Code: 7 Employees: 49
Dairy products exc. dried or canned

68 PDK LANDGRAF, OOO Director-General: Andrei Yurevich Bronnikov
d.13/2 ul.Begovaya
MOSCOW
125284
Telephone: Primary US SIC: 5143
Dairy products exc. dried or canned

69 TD KRASNOBAKOVSKOE MASLO, OOO Director: Andrei Nikolaevich Kroshechkin
d.31 ul.Dizelnaya
Nizhni Novgorod
603158
Telephone: Primary US SIC: 5143
Dairy products exc. dried or canned

70 LIKRIS, OOO Director-General: Andrei Ivanovich Viktorov
d.77 ul.Maklina
Kirov
610035
Telephone: Primary US SIC: 5143
Dairy products exc. dried or canned

71 TENDER, OOO Director-General: Evgeni Sergeevich Kusraev
8 kv. 1, ul.Olkhovaya
Vidnoe
142700
Telephone: 4957290364 Primary US SIC: 5143

Int. Code: 7 Employees: 42

Dairy products exc. dried or canned

72 AISBERG, OOO Director-General: Valentina Grigorevna Shcherbakova

d. 11 A, ul.Stantsionnaya

Rp Vyshkov

243620

Telephone: 4835822411 Primary US SIC: 5143

Int. Code: 7 Employees: 29

Dairy products exc. dried or canned

73 Kompaniya TIS, OOO Director: Sergei Amurovich Krylov

26v kv.311, ul.Vishnevskogo

Kazan

420043

Telephone: 3517353935 Primary US SIC: 5143

Int. Code: 7 Employees: 58

Dairy products exc. dried or canned

74 FESH i K, OOO Director: Fedor Efimovich Shinkarev

S Volokonovka

309596

Telephone: 7232372388 Primary US SIC: 5143

Int. Code: 7

Dairy products exc. dried or canned

75 POCHEP-MOLOKO, OOO Director-General: Anatoli Valerievich Paleichuk

d.60 ul.Trubchevskaya

Pochep

243400

Telephone: 4834533059 Primary US SIC: 5143

Int. Code: 7 Employees: 57

Dairy products exc. dried or canned

76 TK Tashlinskaya, OOO Director: Vitali Mikhailovich Stepanenko

d.1 ul.Bazovaya

Togliatty

445004

Telephone: 8482695507 Primary US SIC: 5143

Fax: 8482298945

Int. Code: 7

Dairy products exc. dried or canned

77 YUGPROM, OOO Director: Sergei Ivanovich Bosov

d.394 ul.Lenina

Stavropol

355020

Telephone: 9887064722 Primary US SIC: 5143

Int. Code: 7

Dairy products exc. dried or canned

78 Shishkov, OOO Torgovy Dom Director-General: Ulyana Evgenevna Shishkova

d.18-P ul.Nakhimova

Chelyabinsk

454119
Telephone: 3512535085 Primary US SIC: 5143
Int. Code: 7 Employees: 108
Dairy products exc. dried or canned

79 Daltorg, OOO Director: Nikolai Anatolevich Baratov
d.13 A per.Tramvainy
Khabarovsk
680023
Telephone: Primary US SIC: 5143
Dairy products exc. dried or canned

80 TD MASLOPRODUKT, OOO Director-General: Yuri Anatolevich Volkov
d.52 shosse Altufevskoe
MOSCOW
127576
Telephone: Primary US SIC: 5143
Employees: 383
Dairy products exc. dried or canned

81 GABRIEL, OOO Director-General: Gabriel Stepanovich Mkhitaryan
1 prospekt Sovetski
Kaliningrad
236022
Telephone: 4012576036 Primary US SIC: 5143
Int. Code: 7
Dairy products exc. dried or canned

82 MOLOCHNOE DELO, OOO Director-General: Elena Vasilevna Popovicheva
49 str. 1, ul.Nikoloyamskaya
MOSCOW
109004
Telephone: 4992349833 Primary US SIC: 5143
Int. Code: 7
Dairy products exc. dried or canned

83 PROM-MASTER, OOO Director: Sergei Vladimirovich Shevchenko
d.8 pl.Karla Faberzhe
St. Petersburg
195112
Telephone: Primary US SIC: 5143
Dairy products exc. dried or canned

84 TK MILKa, OOO Director: Larisa Nikolaevna Kalskova
d.10 Pr 28-Oi Inzhenerny
Ulyanovsk
432072
Telephone: 8422252584 Primary US SIC: 5143
Int. Code: 7 Employees: 56
Dairy products exc. dried or canned

85 SAN, OOO Director: Aleksandr Nikolaevich Skaredin
35 kv. 9, ul.Alekseeva
Rossosh
396650

Telephone: 4739625703 Primary US SIC: 5143

Int. Code: 7 Employees: 909

Dairy products exc. dried or canned

86 RosAgroBel, OOO Director-General: Valentina Matveevna Doronina

23 A, Ofis 623, shosse Shchelkovskoe

MOSCOW

107241

Telephone: Primary US SIC: 5143

Employees: 307

Dairy products exc. dried or canned

87 Mol-Treid, OOO Director: Ruslan Rimovich Fazliakhmetov

25 prospekt Oktyabrya

Ufa

450071

Telephone: 3472744974 Primary US SIC: 5143

Int. Code: 7

Dairy products exc. dried or canned

88 ROSTPRODUKT, OOO Director-General: Elena Ivanovna Baranova

10v, str.1, Ferganski Pr

MOSCOW

109507

Telephone: 4957788720 Primary US SIC: 5143

Int. Code: 7

Dairy products exc. dried or canned

89 AGROFUDS, OOO Director-General: Aleksandr Aleksandrovich Simakov

d.49 ul.Shkolnaya

MOSCOW

109544

Telephone: Primary US SIC: 5143

Employees: 182

Dairy products exc. dried or canned

90 ALMASKOM TORG, OOO Director-General: Artem Armenakovich Kocharyan

d. 6 of. 3, ul.Angarskaya

MOSCOW

125635

Telephone: 9851211221 Primary US SIC: 5143

Int. Code: 7 Employees: 89

Dairy products exc. dried or canned

91 AVIAVTO SV, OOO Director-General: Olesya Vladimirovna Mikhailova

163 Korp. 3, shosse Dmitrovskoe

MOSCOW

141700

Telephone: Primary US SIC: 5143

Dairy products exc. dried or canned

92 LAKTALIS VOSTOK, AO Director-General: Evgeni Yurevich Grebnev

d.54 ul.Sovetskaya
Istra
143500
Telephone: 4957870222 Primary US SIC: 5143
Fax: 4957870220 Employees: 956
Int. Code: 7
Dairy products exc. dried or canned

93 YUKON-M, OOO Director: Leonid Mecheslavovich Gorbach
42 ul.Russkaya
Novosibirsk
630058
Telephone: 3833063102 Primary US SIC: 5143
Fax: 3833063104 Employees: 54
Int. Code: 7
Dairy products exc. dried or canned

94 REGIONPRODOPTTORG, OOO Director: Sergei Vladimirovich Puzikov
88 ul.Semi Shamshinykh
Novosibirsk
630005
Telephone: 3832794039 Primary US SIC: 5143
Int. Code: 7 Employees: 46
Dairy products exc. dried or canned

95 EKSIMILK, OOO Director: Igor Klavdievich Nikulin
27 Ofis 33, ul.Demakova
Novosibirsk
630128
Telephone: 3833361313 Primary US SIC: 5143
Int. Code: 7 Employees: 89
Dairy products exc. dried or canned

96 Overs plyus, OOO Director-General: Evgeni Yurevich Pinigin
27 ul.Makarova
Tyumen
625015
Telephone: Primary US SIC: 5143
Employees: 100
Dairy products exc. dried or canned

97 NERKOM-INTREID-M, OOO Director: Elena Ivanovna Kolobkova
d.2 ul.Bolshaya Tulskaya
MOSCOW
113191
Telephone: Primary US SIC: 5143
Employees: 341
Dairy products exc. dried or canned

98 OVERS, OOO Director: Igor Vsevolodovich Kononchuk
40-42, str.3 (pom Tarp Tsao), nab.Kosmodamianskaya
MOSCOW
115035
Telephone: Primary US SIC: 5143

Dairy products exc. dried or canned

99 ELEKSSTAR, OOO Director-General: Yuri Alekseevich Skorikov

57, str.3, ul.Molodogvardeiskaya

MOSCOW

121351

Telephone: Primary US SIC: 5143

Dairy products exc. dried or canned

100 RUSSKOE RUNO, OOO Director: Igor Vasilevich Mikheenkov

69, kv.227, ul.Turgenevskaya

Tula

300041

Telephone: 4872252059 Primary US SIC: 5143

Int. Code: 7

Dairy products exc. dried or canned

101 ALLORIS, OOO Director-General: Sergei Vasilevich Smalenkin

d. 30, Pr-Kt Lenina

Dzerzhinsk

606026

Telephone: 4991326532 Primary US SIC: 5143

Fax: 4955038363 Employees: 50

Int. Code: 7

Dairy products exc. dried or canned

102 DMS, OOO Director-General: Mikhail Zelmanovich Breitman

d. 12a str. 11 Pom 3 Komn 1 6, ul.Selskokhozyaistvennaya

MOSCOW

129226

Telephone: 4992547725 Primary US SIC: 5143

Int. Code: 7 Employees: 505

Dairy products exc. dried or canned

103 F.G.PALM OIL, OOO Director-General: Sergei Anatolevich Fursin

69 str. 5, ul.Ryabinovaya

MOSCOW

121471

Telephone: Primary US SIC: 5143

Dairy products exc. dried or canned

104 MONOMAKH, ZAO Director: Evgeni Arkadevich Titov

Zelenograd, korp.1007, Nezhiloe Pom 1, Komn 1-7,

MOSCOW

124575

Telephone: 4957457419 Primary US SIC: 5143

Fax: 4997315478 Employees: 435

Int. Code: 7

Dairy products exc. dried or canned

105 Ekspotreid, OOO Director-General: Konstantin Sergeevich Eremeikin

d.4 Pugovichino Promzona
Rp Gorki Leninskie
142703
Telephone: 4956452050 Primary US SIC: 5143
Int. Code: 7
Dairy products exc. dried or canned

106 ROSSISKI PRODUKT, OOO Director: Andrei Valentinovich Nefedov
14 ul.2-Ya Magistralnaya
Penza
440047
Telephone: 8412350375 Primary US SIC: 5143
Int. Code: 7 Employees: 172
Dairy products exc. dried or canned

107 PRODVIZHENIE, OOO TORGOVAYA KOMPANIYA Director: Aleksei Vsevolodovich Gruzdev
d.12 B ul.Rudneva
Vladivostok
690087
Telephone: 4232741908 Primary US SIC: 5143
Int. Code: 7 Employees: 26
Dairy products exc. dried or canned

108 Saturn, OOO PKF Director: Vladimir Vladimirovich Pyrkov
d.5 ul.Malaya Zatonskaya
Saratov
410030
Telephone: 8452287937 Primary US SIC: 5143
Int. Code: 7 Employees: 44
Dairy products exc. dried or canned

109 Molochnaya reka Plyus, OOO Director-General: Vladimir Nikolaevich Klepov
d.9zh ul.Studenetskaya
Tambov
392000
Telephone: 4752471237 Primary US SIC: 5143
Int. Code: 7
Dairy products exc. dried or canned

110 TPK MARGO, OOO Director-General: Dmitri Sidorovich Egai
d. 9 of. 21, Troitski trakt
Chelyabinsk
454053
Telephone: 3512698518 Primary US SIC: 5143
Int. Code: 7 Employees: 49
Dairy products exc. dried or canned

111 Tri brata, OOO Director: Andrei Leonidovich Benenson
4 kv. 11, ul.Zagorodnaya
Gurevsk
238300
Telephone: 4012643891 Primary US SIC: 5143
Fax: 4012643841

Int. Code: 7

Dairy products exc. dried or canned

112 TD Smolensk-Babaevski, OOO Director-General: Vitali Nikolaevich Tolmachev

d.1 ul.Nizhne-Lermontovskaya

Smolensk

214012

Telephone: 4812270973 Primary US SIC: 5143

Int. Code: 7 Employees: 78

Dairy products exc. dried or canned

113 PRODUKTOVY TREST, OOO Director: Vasili Anatolevich Moshchev

2, korp.26, Pr 1-I Varshavski

MOSCOW

115201

Telephone: 4872381385 Primary US SIC: 5143

Int. Code: 7

Dairy products exc. dried or canned

114 Torgovy dom BOROVSKI, OOO Director-General: Anna Konstantinovna Bazileva

d. 122 str. 1, ul.Melnikaite

Tyumen

625007

Telephone: 3467428040 Primary US SIC: 5143

Fax: 3452428040 Employees: 174

Int. Code: 7

Dairy products exc. dried or canned

115 Delta Servis, OOO Director: Konstantin Vitalevich Starykh

7 Pr-Kt Krasnoarmeiski

Tula

300041

Telephone: 4872250935 Primary US SIC: 5143

Int. Code: 7 Employees: 61

Dairy products exc. dried or canned

116 Russki tvorog, OOO Director-General: Elena Andreevna Orlova

6, korp.3, ul.Kedrova

MOSCOW

117292

Telephone: Primary US SIC: 5143

Employees: 794

Dairy products exc. dried or canned

117 PILOT, OOO Director: Sergei Vladimirovich Lunin

50 ul.Lunacharskogo

Kaluga

248600

Telephone: Primary US SIC: 5143

Employees: 158

Dairy products exc. dried or canned

118 OCHAG 678, OOO Director: Evgeni Viktorovich Prudnikov

47 A kv. 47, ul.Tolstogo
Krasnoyarsk
660028
Telephone: 3912266669 Primary US SIC: 5143
Int. Code: 7 Employees: 39
Dairy products exc. dried or canned

119 DANPRODUKT, OOO Director-General: Dmitri Valerevich Butkov
d.4 Kashirskoe shosse
Domodedovo
142001
Telephone: Primary US SIC: 5143
Dairy products exc. dried or canned

120 SIMVOL-2, OOO Director: Andrei Adolfovich Tarasov
d.89 Tutaevskoe shosse
Yaroslavl
150033
Telephone: 4852552664 Primary US SIC: 5143
Int. Code: 7 Employees: 112
Dairy products exc. dried or canned

121 PRODMIKS PLYUS, OOODirector: Irina Albertovna Ponomareva
38 ul.Rikharda Zorge
Ufa
450059
Telephone: 3472445880 Primary US SIC: 5143
Int. Code: 7 Employees: 168
Dairy products exc. dried or canned

122 Grand, OOO Firma Director: Galina Zinovevna Larina
d.155a prospekt Aviatorov
Yaroslavl
150062
Telephone: 4852741185 Primary US SIC: 5143
Int. Code: 7 Employees: 66
Dairy products exc. dried or canned

123 CHAI-INVEST, OOO TD Director: Andrei Ivanovich Syusin
4/1 kv.1 ul.Irendyk
Ufa
450017
Telephone: Primary US SIC: 5143
Dairy products exc. dried or canned

124 Firma BELA, OOO Director-General: Aleksandr Yurevich Dokukin
d.29 ul.Choros-Gurkina G I
Gorno-Altaisk
649000
Telephone: 9067375628 Primary US SIC: 5143
Fax: 3882241278 Employees: 41
Int. Code: 7
Dairy products exc. dried or canned

125 TOLYATTINSKAYA, OOO MASLOSYRBAZA Director: Sergei Yurevich Bondarenko

18a ul.Borkovskaya
Togliatty
445000
Telephone: 8482696348 Primary US SIC: 5143
Int. Code: 7
Dairy products exc. dried or canned

126 DANOLAKTIS, OOO Director: Igor Germanovich Ivanov
20 ul.Mayakovskogo
Izhevsk
426028
Telephone: 3412526750 Primary US SIC: 5143
Int. Code: 7 Employees: 66
Dairy products exc. dried or canned

127 TD MOLOKO, OOO Director: Aleksandr Vladimirovich Vashurkin
d.60 ul.Bolshevistskaya
Saransk
430005
Telephone: Primary US SIC: 5143
Dairy products exc. dried or canned

128 KONIKS, OOO Director: Irina Mikhailovna Vasilevskaya
31, korp.1, ul.Gogolya
Rp Tomilino
140070
Telephone: 4959976915 Primary US SIC: 5143
Int. Code: 7 Employees: 91
Dairy products exc. dried or canned

129 YURS-SERVIS, OOO Director-General: Karine Liparitovna Papoyan
d.1 B-R Pobedy,
Voronezh
394077
Telephone: 4732732060 Primary US SIC: 5143
Int. Code: 7 Employees: 108
Dairy products exc. dried or canned

130 YARPRODSNABSERVIS, OOO Director-General: Nikolai Vadimovich Smirnov
d.3 ul.Respublikanskaya
Yaroslavl
150003
Telephone: 4852733946 Primary US SIC: 5143
Fax: 4852581619
Int. Code: 7
Dairy products exc. dried or canned

131 Kaskad-M, OOO Director: Nikolai Nikolaevich Barannikov
79 ul.Markova
Armavir
352922
Telephone: 8613778575 Primary US SIC: 5143
Int. Code: 7 Employees: 46
Dairy products exc. dried or canned

132 Kompanon, OOO Director-General: Vyacheslav Anatolevich Gubkin
13 Liter A kv.3-N, ul.Tambovskaya
St. Petersburg
192007
Telephone: 8123630575 Primary US SIC: 5143
Fax: 8123630575 Employees: 29
Int. Code: 7
Dairy products exc. dried or canned

133 Nizhegorodski produkt, ZAO Director: Andrei Aleksandrovich Shmelev
d.4 ul.Deminskaya
Kostroma
156019
Telephone: 4942340042 Primary US SIC: 5143
Int. Code: 7 Employees: 65
Dairy products exc. dried or canned

134 FENIKS-LTD, OOO Director: Inna Aleksandrovna Asipenko
d.16 ul.Vostochno-Promyshlenny Raion
Konakovo
171250
Telephone: Primary US SIC: 5143
Dairy products exc. dried or canned

135 SLAVYANSKOE POLE, ZAO APK Director-General: Vasili Nikolaevich Starenki
d.112 ul.Pryadchenko
Stary Oskol
309501
Telephone: 4725428357 Primary US SIC: 5143
Fax: 4725428357 Employees: 13
Int. Code: 7
Dairy products exc. dried or canned

136 ELOTEYA, OOO Director: Anatoli Leonidovich Martyanov
d.7 ul.Kauchukovaya
Kazan
420054
Telephone: Primary US SIC: 5143
Dairy products exc. dried or canned

137 APK Agro-2000, OOO Director-General: Ruslan Rashidovich Biktagirov
3/3 ul.Tsvetochnaya
Ufa
450112
Telephone: 3472840968 Primary US SIC: 5143
Fax: 3472841595 Employees: 25
Int. Code: 7
Dairy products exc. dried or canned

138 TD SBS, OOO Director: Aleksei Valentinovich Bolshakov
d.15 ul.Vspolinskoe Pole
Yaroslavl
150049

Telephone: Primary US SIC: 5143

Employees: 54

Dairy products exc. dried or canned

139 RPS, OOO Director-General: Aleksei Mikhailovich Gurin

d.9 Institutski per.

Dolgoprudny

141700

Telephone: 4954085488 Primary US SIC: 5143

Fax: 4954085888

Int. Code: 7

Dairy products exc. dried or canned

140 SEB Provintsial, OOO Director-General: Sergei Igorevich Kuzmin

32 Liter A kv. 306, ul.Ukhtomskogo

Kursk

305044

Telephone: Primary US SIC: 5143

Employees: 26

Dairy products exc. dried or canned

141 V/T SEMM Director-General: Nikolai Alekseevich Simonov

d. 47 str. 1, ul.Trifonovskaya

MOSCOW

129272

Telephone: Primary US SIC: 5143

Employees: 3

Dairy products exc. dried or canned

142 YARPRODUKT, OOO Principal: Aleksandr Evgenievich Smirnov

d.7 ul.Zhuravleva

Yaroslavl

150030

Telephone: Primary US SIC: 5143

Employees: 75

Dairy products exc. dried or canned

143 BURENKA, OOODirector: Alena Lvovna Balashova

8/1 Promzona

S Chaltyr

346800

Telephone: 8632786418 Primary US SIC: 5143

Int. Code: 7 Employees: 135

Dairy products exc. dried or canned

144 BAILEN-2000, OOO Director-General: Fedor Fedorovich Smitskoi

8 A kv. 11, ul.Akademika Kurchatova

Irkutsk

664074

Telephone: 3952347251 Primary US SIC: 5143

Int. Code: 7

Dairy products exc. dried or canned

145 VLADKORM, OOO Director: Vitali Anatolevich Khaimakhan

6 Kab 10 B, ul.Fontannaya
Vladivostok
690091
Telephone: Primary US SIC: 5143
Dairy products exc. dried or canned

146 Kompaniya Agroneftesnab, OOO Director: Andrei Yurevich Lesunov
84 kv. 3, ul.Svobody
Chelyabinsk
454091
Telephone: 3512630714 Primary US SIC: 5143
Int. Code: 7 Employees: 43
Dairy products exc. dried or canned

147 GALAKTIKA, OOO Director-General: Maksim Valentinovich Ivanov
254 prospekt Ligovski
St. Petersburg
196084
Telephone: 9643270864 Primary US SIC: 5143
Fax: 8123345056
Int. Code: 7
Dairy products exc. dried or canned

148 Arkada, OOO Director: Roman Viktorovich Kharlashin
mkr Zavoda Gmp
Safonovo
215500
Telephone: 4814225317 Primary US SIC: 5143
Int. Code: 7
Dairy products exc. dried or canned

149 Kubanagroprod-T, OOO Director: Igor Yurevich Milovanov
d.9 ul.Zapadnaya
St-Tsa Tbilisskaya
352360
Telephone: 8615837350 Primary US SIC: 5143
Int. Code: 7
Dairy products exc. dried or canned

150 MASLOTORG, OOO Director-General: Vsevolod Ivanovich Motin
d. 30 Pomeshchenie 2 of. 12, ul.Poltavskaya
Nizhni Novgorod
603089
Telephone: 8312778421 Primary US SIC: 5143
Int. Code: 7
Dairy products exc. dried or canned

151 Nadezhda, OOO Torgovaya kompaniya Director-General: Mikhail Viktorovich Matveev
d.13 ul.Geroya Shaposhnikova
Nizhni Novgorod
603141
Telephone: 8312791363 Primary US SIC: 5143
Fax: 8312791353
Int. Code: 7

Dairy products exc. dried or canned

152 BELMOLPRODUKT, OOO Director-General: Dmitri Aleksandrovich Evstigneev

d. 6-A kv. 3, ul.Shkolnaya

Korolev

141060

Telephone: 4955027522 Primary US SIC: 5143

Int. Code: 7 Employees: 24

Dairy products exc. dried or canned

153 DEP, OOO Director: Rodika Vasilevna Kazantseva

d.15 P Kashtak,

Chelyabinsk

454013

Telephone: Primary US SIC: 5143

Dairy products exc. dried or canned

154 EVROSIB-TREID, OOO Director-General: Vladimir Vladimirovich Tsygankov

d.77 ul.30 Let Pobedy

Tyumen

625051

Telephone: 3452521628 Primary US SIC: 5143

Int. Code: 7

Dairy products exc. dried or canned

155 PEGAS I YAP. KORPORATSIYA, OOO Director-General: Dzheraldas Sadauskas

4-6-8 Liter A, shosse Mitrofanevskoe

St. Petersburg

198095

Telephone: 8122521424 Primary US SIC: 5143

Int. Code: 7 Employees: 39

Dairy products exc. dried or canned

156 SMK, OOO Director: Igor Viktorovich Avdeev

3 A ul.Semenovskaya

Vladivostok

690091

Telephone: Primary US SIC: 5143

Dairy products exc. dried or canned

157 TORGOVY DOM KLEVER, OOO Director: Vyacheslav Valerevich Travnikov

9 A ul.Yakornaya

St. Petersburg

195027

Telephone: 8125273868 Primary US SIC: 5143

Int. Code: 7 Employees: 21

Dairy products exc. dried or canned

158 PROD LAIN, OOO Director: Dmitri Grigorevich Shalin

d.70 ul.Naberezhnaya

Blagoveshchensk

675000

Telephone: 4162333980 Primary US SIC: 5143

Int. Code: 7 Employees: 639

Dairy products exc. dried or canned

159 FORVARD, OOODirector: Larisa Leonidovna Stepanova
d.2 ul.Baleiskaya
Chita
672020
Telephone: Primary US SIC: 5143
Employees: 42
Dairy products exc. dried or canned

160 KOMPANIYA SPEKTR, OOO Director-General: Ivan Ivanovich Gorlenko
8 Liter B korp.1, ul.Sofiskaya
St. Petersburg
192236
Telephone: Primary US SIC: 5143
Employees: 220
Dairy products exc. dried or canned

161 GALAKTUS PLYUS, OOO Director-General: Roman Viktorovich Berdnikov
1, kv.16, ul.Toporkova
Petropavlovsk-Kamchatski
683031
Telephone: Primary US SIC: 5143
Employees: 55
Dairy products exc. dried or canned

162 Uralski molochny soyuz, OOO Director-General: Roman Borisovich Panchenko
10, str.1, Ofis 203, ul.Tverskaya
MOSCOW
125009
Telephone: Primary US SIC: 5143
Dairy products exc. dried or canned

163 TORGOVY DOM MARINSKI, OOO Director-General: Igor Valerevich Katerinkin
d.1 ul.Turistskaya
MOSCOW
125459
Telephone: 4955074104 Primary US SIC: 5143
Int. Code: 7 Employees: 47
Dairy products exc. dried or canned

164 Torgovy Dom Grodnenski, ZAO Director-General: Dmitri Vladimirovich Sirotenko
d.5 Pr Gagarina
Smolensk
214000
Telephone: Primary US SIC: 5143
Dairy products exc. dried or canned

165 MOLOCHNY TORGOVY DOM, OOO Director: Dmitri Evgenevich Rubtsov
d.216/2 ul.Novorossiskaya
Krasnodar
350059
Telephone: 9604935766 Primary US SIC: 5143
Int. Code: 7 Employees: 172

Dairy products exc. dried or canned

166 SNABSERVIS-EKSPRESS, OOO Director-General: Oleg Nikolaevich Morev

207 Liter A, prospekt Moskovski

St. Petersburg

196066

Telephone: Primary US SIC: 5143

Employees: 142

Dairy products exc. dried or canned

167 MIRTORG, OOODirector: Andrei Vasilevich Konstantinov

9 ul.Sovetskaya

Mirny

678170

Telephone: Primary US SIC: 5143

Dairy products exc. dried or canned

168 SEIMA-PTITSA, OOO Director: Leonid Konstantinovich Sedov

5 ul.Michurina

Volodarsk

606072

Telephone: 8313641071 Primary US SIC: 5143

Fax: 8313641197

Int. Code: 7

Dairy products exc. dried or canned

169 BALTIK TREID SERVIS, OOO Director-General: Pavel Viktorovich Demidov

3/6 Liter B, ul.Atamanskaya

St. Petersburg

191167

Telephone: 9117047607 Primary US SIC: 5143

Int. Code: 7

Dairy products exc. dried or canned

170 Ankor, OOO Director-General: Sofya Anatolevna Ivanova

54 Liter A Pom 1n, ul.Oranzhereinaya

St. Petersburg

196608

Telephone: Primary US SIC: 5143

Dairy products exc. dried or canned

171 ZOLOTYE LUGA, AO Board Member: Evgeniya Yurevna Chemerenko

d.7 11 Km Yalutorovskogo Trakta,

Tyumen Board Member: Senior Executive Viktor Borisovich Mastunenko

625014

Board Member: Senior Executive Marina Yurevna Zamyatina

Board Member: Senior Executive Svetlana Aleksandrovna Ponomareva

Board Member: Senior Executive Leo Lvovich Shmunk

Board Member: Senior Executive Mikhail Pantilimonovich Korepanov

Board Member: Senior Executive Viktor Vladimirovich Knaub

Telephone: 3454424172 Primary US SIC: 5143

Fax: 3452490464 Employees: 3025

Int. Code: 7

Dairy products exc. dried or canned

172 GALS, OOO Director-General: Roman Nikolaevich Bashkatov

d.25/1 ul.Chaikovskogo

Klin

141601

Telephone: 9056007332 Primary US SIC: 5143

Int. Code: 7

Dairy products exc. dried or canned

173 KALUZHSKAYA MOLOCHNAYA KOMPANIYA, OOO Director-General: Tigran Karapetovich Sanasaryan

10 ul.Krasnoarmeiskaya

Kirzhach

601010

Telephone: 4923725261 Primary US SIC: 5143

Int. Code: 7

Dairy products exc. dried or canned

174 SYRNY GOROD, OOO Director: Yuri Gennadevich Buzmakov

d.77 ul.Maklina

Kirov

610035

Telephone: Primary US SIC: 5143

Fax: 8332711778 Employees: 380

Int. Code: 7

Dairy products exc. dried or canned

175 Infiniti Star, OOO Director-General: Marina Igorevna Trufanova

107 A, Ofis 1, Pr Kulakova

Kursk

305018

Telephone: Primary US SIC: 5143

Dairy products exc. dried or canned

176 BELAGROSOYUZ, OOO Director: Natalya Petrovna Zhivaeva

d. 429/3 pomeshchenie 11, ul.Im Fadeeva

Krasnodar

350912

Telephone: 9103622822 Primary US SIC: 5143

Int. Code: 7

Dairy products exc. dried or canned

177 PRODUKT-SERVIS, OOO Director: Andrei Yurevich Shishkin

d.5 ul.Ippodromnaya

Tambov

392000
Telephone: 4752727697 Primary US SIC: 5143
Int. Code: 7
Dairy products exc. dried or canned

178 MOLOCHNAYA KOMPANIYA, OOO Director-General: Gennadi Gennadievich Belov
d.11 ul.Krasnoarmeiskaya
Ramenskoe
140102
Telephone: 4956518338 Primary US SIC: 5143
Int. Code: 7 Employees: 87
Dairy products exc. dried or canned

179 Novaya Liniya, OOO Director-General: Margarita Viktorovna Zhukova
13 shosse Aviatorov
Volgograd
400075
Telephone: 8442315052 Primary US SIC: 5143
Int. Code: 7 Employees: 129
Dairy products exc. dried or canned

180 OSNOVNYE INGREDIENTY, OOODirector: Marina Nikolaevna Kolotilina
d. 101 korp. 14, ul.Mamina-Sibiryaka
Ekaterinburg
620075
Telephone: 9043205427 Primary US SIC: 5143
Int. Code: 7
Dairy products exc. dried or canned

181 ALYANS-PROFI, OOO Director: Ekaterina Viktorovna Borzenkova
d.20 Zavodskoe shosse
Samara
443022
Telephone: Primary US SIC: 5143
Dairy products exc. dried or canned

182 Krimeri Moll, OOO Director-General: Andrei Aleksandrovich Shilyaev
P Zavoda Mosrentgen, Abk Litera B, Kabinet 11,
MOSCOW
142784
Telephone: 4957271905 Primary US SIC: 5143
Int. Code: 7 Employees: 41
Dairy products exc. dried or canned

183 Lenmolsnab, OOO Director-General: Konstantin Nikolaevich Evdokimenko
24 Zagorodny Pr-Kt
St. Petersburg
191002
Telephone: 8126110063 Primary US SIC: 5143
Int. Code: 7
Dairy products exc. dried or canned

184 ZALESSKI FERMER, OOO Director-General: Vladimir Vladimirovich Kirillov
d. 24a korp. 1, ul.Zheleznodorozhnaya
Polessk
238630
Telephone: Primary US SIC: 5143
Dairy products exc. dried or canned

185 SoyuzMoloko, OOO Director: Artur Fanilevich Shamsutdinov
2 kv.35 mkr Gorski
Novosibirsk
630073
Telephone: Primary US SIC: 5143
Dairy products exc. dried or canned

186 VB MARKET, OOO Director-General: Nikolai Viktorovich Belousov
159 Liter A Pom 3-N, prospekt Leninski
St. Petersburg
196066
Telephone: Primary US SIC: 5143
Dairy products exc. dried or canned

187 GREIT FUDZ INK., OOO Director-General: Maksim Mikhailovich Polyakov
P Zavoda Mosrentgen, Ooo 'pp 'avtostroi, Abk Litera B, Kabinet 1
MOSCOW
142771
Telephone: 4956427375 Primary US SIC: 5143
Int. Code: 7 Employees: 47
Dairy products exc. dried or canned

188 AAK, OOO Director-General: Vadim Petrovich Dzyavoruk
d. 20 str. 1, per.Podsosenski
MOSCOW
105062
Telephone: 4959376001 Primary US SIC: 5143
Fax: 4959376002 Employees: 17
Int. Code: 7
Dairy products exc. dried or canned

189 AGRORESURS, OOO Director-General: Sergei Yurevich Yusupov
40/2 str. 1 Pom Ix, ul.Prechistenka
MOSCOW
119034
Telephone: 4952622970 Primary US SIC: 5143
Int. Code: 7
Dairy products exc. dried or canned

190 Prod Import, OOO Director: Marina Vladimirovna Tyukina
d.2-A ul.Chaikovskogo
Chelyabinsk
454138

Telephone: 3517781650 Primary US SIC: 5143

Fax: 3517781651 Employees: 121

Int. Code: 7

Dairy products exc. dried or canned

191 Yuniskom, OOODirector: Denis Vasilevich Sidorovich

12 Pomeshchenie 2, ul.Avtodorozhnaya

S. Pechersk

214530

Telephone: 4812209364 Primary US SIC: 5143

Fax: 4812313740

Int. Code: 7

Dairy products exc. dried or canned

192 TD Molprodukt-Ural, OOO Director: Dmitri Vladimirovich Makeev

d. 9, ul.Chkalova 9

Perm

614064

Telephone: Primary US SIC: 5143

Dairy products exc. dried or canned

193 TD MASLODEL, OOO Director: Roman Mikhailovich Boichuk

82, A, Ofis 205, ul.Leningradskaya

Voronezh

394033

Telephone: 4732394624 Primary US SIC: 5143

Int. Code: 7 Employees: 24

Dairy products exc. dried or canned

194 AGROSTAR, OOO Director-General: Yuri Anatolevich Verteev

7, K 205, ul.Orskaya

Rostov-on-Don

344065

Telephone: Primary US SIC: 5143

Dairy products exc. dried or canned

195 Partner, OOO TK Director: Anastasiya Mikhailovna Melnikova

d.36 Pr-Kt Mira

Omsk

644050

Telephone: 9609949969 Primary US SIC: 5143

Int. Code: 7

Dairy products exc. dried or canned

196 TK Syr Starodubski, OOO Director-General: Natalya Aleksandrovna Mokrousova

4, kv.132, ul.Ostrovityanova

MOSCOW

117513

Telephone: Primary US SIC: 5143

Employees: 12

Dairy products exc. dried or canned

197 Polet Lastochki, OOO Director: Dmitri Sergeevich Solovev

10, kv.4, ul.Dzerzhinskogo

Rubtsovsk
658207
Telephone: Primary US SIC: 5143
Employees: 12
Dairy products exc. dried or canned

198 Blagodat molochnaya, OOO Director: Konstantin Viktorovich Elyshev
d.2 ul.40 Let Oktyabrya
Kushva
624300
Telephone: 3434424915 Primary US SIC: 5143
Fax: 3434424915 Employees: 273
Int. Code: 7
Dairy products exc. dried or canned

199 KALINA+, OOO Director: Maksim Pavlovich Seleznev
85, korp.7, Zapadny Promyshl, ul.Industrialnaya
Nizhnevartovsk
628600
Telephone: 3466631855 Primary US SIC: 5143
Int. Code: 7 Employees: 11
Dairy products exc. dried or canned

200 PRODTORG, OOO Torgovy Dom Director-General: Valeri Yakovlevich Saravaiski
44 G, Pom.33, ul.Pogranichnikov
Krasnoyarsk
660111
Telephone: Primary US SIC: 5143
Employees: 260
Dairy products exc. dried or canned

201 TPK Agroproekt, OOO Director-General: Lyudmila Ivanovna Ryzhenkova
15 A kv.2n, prospekt Maly Vo
St. Petersburg
199178
Telephone: Primary US SIC: 5149
Employees: 62
Groceries & related products, N.E.C.

202 Tokom-Elit, OOO Director-General: Khodikhan Magdyevich Saidaliev
d.36/50 ul.Lyusinovskaya
MOSCOW
115093
Telephone: 4953244237 Primary US SIC: 5199
Fax: 4953248079 Employees: 41
Int. Code: 7
Nondurable goods, N.E.C.

203 AGROFUD, OOO Director: Aleksandr Ivanovich Utkin
11/13, korp.2, Iii/1, per.Trekhprudny
MOSCOW
123002
Telephone: 4965773258 Primary US SIC: 5147
Fax: 4965773258 Employees: 53

Int. Code: 7

Meats & meat products

204 LANKS, OOO Director-General: Margarita Bekirovna Amerika

3 Korp. 2, per.Novospasski

MOSCOW

115172

Telephone: 4957378928 Primary US SIC: 5085

Int. Code: 7

Industrial supplies

205 Kompanon, OOO Director-General: Vyacheslav Anatolevich Gubkin

13 Liter A kv.3-N, ul.Tambovskaya

St. Petersburg

192007

Telephone: 8123630575 Primary US SIC: 5143

Fax: 8123630575 Employees: 29

Int. Code: 7

Dairy products exc. dried or canned

206 CHAS PIK, OOO Director-General: Aleksandr Vladimirovich Shvetsov

4, korp.1-2, pl.Sokolnicheskaya

MOSCOW

107113

Telephone: 4992505417 Primary US SIC: 5149

Fax: 4959210343 Employees: 92

Int. Code: 7

Groceries & related products, N.E.C.

207 INTERPRODRESURS, OOO Director-General: Vyachislav Viktorovich Koval

34, korp.1, Pr Zadonski

MOSCOW

115682

Telephone: 4957373948 Primary US SIC: 5085

Int. Code: 7 Employees: 350

Industrial supplies

208 TD OPTOVAYA KOMPANIYA, OOO Director-General: Mikhail Anatolevich Romashkin

Vladenie 1 A str. 21, ul.Lenina

P Lesnye Polyany

141212

Telephone: 4959139228 Primary US SIC: 5147

Fax: 4959136497 Employees: 43

Int. Code: 7

Meats & meat products

209 Galateya, OOO Director: Tamara Nikolaevna Anisimova

1 Liter A korp.2, ul.Uralskaya

St. Petersburg

199155

Telephone: 8123231646 Primary US SIC: 5149

Fax: 8123285904 Employees: 17

Int. Code: 7

Groceries & related products, N.E.C.

210 OMIS, OOO Director-General: Igor Evgenevich Omelchenko
22, korp.3, ul.Boitsovaya
MOSCOW
107150
Telephone: 4955188154 Primary US SIC: 5021
Fax: 4955093507 Employees: 9
Int. Code: 7
Furniture 100

211 Yug AgroBiznes, OOO Director-General: Anton Gennadevich Ulanov
d.116 ul.Mira
Ust-Labinsk
352330
Telephone: Primary US SIC: 6719
Fax: 8613522231
Int. Code: 7
Offices of holding companies N.E.C.

212 OILTREID, OOO Director-General: Andrei Anatolevich Nikolaenko
110 korp.1 Liter B Pom 53n, prospekt Leninski
St. Petersburg
198303
Telephone: 8129502136 Primary US SIC: 5143
Fax: 8129502136
Int. Code: 7
Dairy products exc. dried or canned

213 APREL, OOO Director-General: Sergei Leonidovich Kruglov
1 prospekt Novocherkasski
St. Petersburg
195112
Telephone: 8123478609 Primary US SIC: 5149
Int. Code: 7 Employees: 26
Groceries & related products, N.E.C.

214 Lenprodukt, OOO Director-General: Leonid Leonidovich Tyushev
3 Liter B Ofis 301b, prospekt Angliski
St. Petersburg
190121
Telephone: 8129652934 Primary US SIC: 5149
Int. Code: 7
Groceries & related products, N.E.C.

215 KONUS + OOO Director-General: Aleksei Mikhailovich Golovchenko
str. 3, 6 Burakova ul.
MOSCOW
105118
Telephone: 4959210305 Primary US SIC: 5141
Fax: 4959210305 Employees: 140
Int. Code: 7

Groceries, general line

216 Mega-Baltiya, OOO Director-General: Vyacheslav Timofeevich Goncharov
216 Liter A Pom 2n, prospekt Ligovski
St. Petersburg
192007
Telephone: Primary US SIC: 5149
Groceries & related products, N.E.C.

217 RINEI, OOO Director-General: Nikolai Gavrilovich Serebryakov
45 str. 3, ul.Olkhovskaya
MOSCOW
107066
Telephone: 4992437111 Primary US SIC: 5199
Int. Code: 7 Employees: 7
Nondurable goods, N.E.C.

218 EKOFUD, OOO Director-General: Rashid Abdurakhmanovich Utsiev
119 str. 452, prospekt Mira
MOSCOW
129223
Telephone: 4992345349 Primary US SIC: 5143
Fax: 4952345349 Employees: 25
Int. Code: 7
Dairy products exc. dried or canned

16- SUUDİ ARABİSTAN

1 INTERNATIONAL FOOD & CONSUMABLE GOODS L L C
Chairman: Saleh Mohammed Binladen PO Box 33260
JEDDAH General Manager: Senior Executive Zeiaad Raiees
21412
Finance Manager: Finance Mosaab Dandash
Manager Human Resources: Human Resources Nabeel Al Kuwaiti
Manager: Senior Executive Mohammed Al Shaikh
Telephone: 126130984 Primary US SIC: 5149
Fax: 126130998Employees: 130
Int. Code: 966
Groceries & related products, N.E.C.

2 AL SAFI DAIRY EST Proprietor: Abdullah Al Fasial Al Saud
PO Box 10525
RIYADH General Manager: Senior Executive Mohammed Ibrahim Al Shenaifi
11443
Manager: Senior Executive Abdulrahman Al Oraifi
Purchasing Manager: Purchase Procurement Haitham Fakhree
Telephone: 4610077 Primary US SIC: 0241
Int. Code: 966 Employees: 1200
Dairy farms

3 MOHAMMED ALI SAADEDDIN AND PARTNERS CO General Manager: Mohammed Ali Saadeddin
PO Box 257

AL KHOBAR Other Khalid Saadeddin

31952

Production Manager: Production Omer Ali Saadeddin

Purchasing Manager,Manager Personnel: Human Resources,

Purchase Procurement Jameel Baghdadi

Finance Manager: Finance Amer Al Jarrah

Branch Manager: Senior Executive Mohammad Nour

Telephone: 8123723 Primary US SIC: 2051

Int. Code: 966 Employees: 1000

Bread & other bakery products

4 AL-MUSTANEER TRADING EST Proprietor,General Manager:

Salem Ahmed Omar Basahai

PO Box 6503

JEDDAH Other Omar Mohammed Musalim

21452

Manager Administration: Administration Rafat Abdu

Accountant: Finance Ali Radhi

Finance Manager: Finance Fawzi Musalim

Telephone: 26481101 Primary US SIC: 5149

Fax: 26473930 Employees: 35

Int. Code: 966

Groceries & related products, N.E.C.

5 ARROW FOOD DISTRIBUTION COMPANY Chairman:

Saleh M. Binladen

PO Box 5981

JEDDAH Director: Senior Executive Mustafa Amin

Finance Manager: Finance Razi Malek

Assistant Director: Administration Salem Al Yafei

General Manager: Senior Executive Elie Shoufi

Finance Manager: Finance Dominic Jacob

Director,Manager Sales: Sales, Senior Executive Manwil Yonis

Administrator: Administration Mousa Zahrani

Manager Human Resources: Human Resources Ziyad Mouawad

Telephone: 122288907 Primary US SIC: 5141

Fax: 126080033Employees: 1000

Int. Code: 966

Groceries, general line

6 DANUBE CO. FOR FOODSTUFFS & COMMODITIES Chief

Executive Officer: Abdul Khaliq Bindawood

PO Box 51280

JEDDAH Chief Executive Officer: Senior Executive

Khalid Bindawood

Managing Director: Senior Executive Abdul Khaliq Bin Dawood

Bin Ibrahim Al Bloolochi

Director: Senior Executive Tariq Bindawood

Director: Senior Executive Suleman Bindawood

Chairman: Senior Executive Abdul Razzaq Bindawood

Manager Director: Senior Executive Ahmad Abdul

Razzaq Bindawood

Director: Senior Executive Khalid Bin Dawood

Director: Senior Executive Dawood Abdul Allah Bin Dawood

Chairman: Senior Executive Abdul Razak Bin Dawood

Telephone: 126580602 Primary US SIC: 5141

Fax: 126541097

Int. Code: 966

Groceries, general line

7 JOUD AL ARAB EST Proprietor,General Manager: Abdullah Saleh Al Baradi

PO Box 27773

General Manager: Senior Executive Waseem Zaytoon

51331

Telephone: 63266630 Primary US SIC: 5199

Fax: 63253662 Employees: 5

Int. Code: 966

Nondurable goods, N.E.C.

8 ABBAR AND ZAINY FOOD SUPPLY AND SERVICES CO LTD

Chairman: Abdullah Mahmoud Saleh Abbar

PO Box 6319

JEDDAH Vice Chairman: Senior Executive Ahmed Abbas Zainy Mutawakkel

21442

Executive Director: Senior Executive Osama Ahmed Zainy

Director: Senior Executive Ghazi Abdullah Abbar

Director: Senior Executive Adnan Ahmed Zainy

Director: Senior Executive Khalid Hamad Zainy

General Manager: Senior Executive Abed Zainy

Finance Manager: Finance Abdullah Joklub

Manager Marketing: Marketing Mohammed Mazhar Udeen

Purchasing Manager: Purchase Procurement Jacob Thomas

Telephone: 26274912 Primary US SIC: 5147

Fax: 26274917 Employees: 5000

Int. Code: 966

Meats & meat products

9 THE SAUDI ICE CREAM FACTORY COMPANY Managing Director: Mohammad Ibn Saleh Abdul Rahman Al Nafe

PO Box 2512

JEDDAH Director: Senior Executive Suleiman Ibn Mohammad Ibn Saleh Al Nafe

21461

General Manager: Senior Executive Majed Mohammed

Finance Manager: Finance Yusuf Sabri

Purchasing Manager: Purchase ProcurementAbdul Rahman Mohammed

Telephone: 126360807 Primary US SIC: 2024

Fax: 126375157Employees: 600

Int. Code: 966

Ice cream & frozen desserts

10 HALWANI INTERNATIONAL LIMITED COMPANY

PO Box 19315

JEDDAH

21435

Telephone: 126082288 Primary US SIC: 5191

Fax: 126082299Employees: 170

Int. Code: 966

Farm supplies

11 TRIPLE QUALITY FOOD COMPANY LTD General Manager: Ibrahim Omar Nazer

PO Box 12867

JEDDAH Operation Manager: ProductionTariq Laine

21483

Accounts Manager: Finance Moussa Jadid

Telephone: 26918240 Primary US SIC: 5144

Fax: 26918799 Employees: 20

Int. Code: 966

Poultry & poultry products

12 UNITED FOOD INDUSTRIES CORP. Marc Rbeiz

PO Box 64

AL KHOBAR Managing Director: Senior Executive Waleed Khalid Hajj

31952

Other Khaled Youssef Hajj

Director: Senior Executive Ahmad Khaled Hajj

General Manager: Senior Executive Charli Emmanuil Mathai

Manager: Senior Executive Moin Dalwai

Other Mario Ibrahim

Manager Marketing: Marketing Bahij Chaker

Sales and Marketing Manager: Sales Ali Shahada

Manager Marketing: Marketing Ahmed Awad

Telephone: 8147440 Primary US SIC: 2022

Int. Code: 966 Employees: 330

Natural, processed & imitation cheese

13 AL SAFI FOODS CO LTD Chairman: Prince Abdullah Bin Faisal Bin Abdul Aziz Al Saud

PO Box 10525

RIYADH General Manager: Senior Executive Kareem Mansour

11443

Finance Manager: Finance Jamal Ibrahim

Telephone: 14610077 Primary US SIC: 5143

Fax: 14629647

Int. Code: 966

Dairy products exc. dried or canned

14 SAUDI SANDS FOOD COMPANY LTD Chairman: Omar Abdullah Azra

Sary Street

Al Rawda District Managing Director: Senior Executive Gibran Antaki

JEDDAH

Chief Accountant: Finance Ghazi Nour Alah

Telephone: 26838646 Primary US SIC: 5143

Fax: 26827939 Employees: 21

Int. Code: 966

Dairy products exc. dried or canned

15 AL HANA DAIRY & JUICES CO Managing Director: Nasser Ibn Said Siddary

PO Box 646986 / 50216
RIYADH Finance Manager: Finance Mohammed Yousus
11546
Telephone: 14192000 Primary US SIC: 5143
Fax: 14190042 Employees: 250
Int. Code: 966
Dairy products exc. dried or canned

16 AL BANDARIYAH DAIRY CO Managing Director: Abdullah Mansour Hamad Al Sugh
PO Box 246
Al Kharj Chairman: Senior Executive Sh. Mansour Hamad Al Sughair
11942 General Manager: Senior Executive Hamad Mansour Hamad Al Sughair
Manager: Senior Executive Abu Baker Yahia
Production Manager: Production Awad Mahmoud
Finance Manager: Finance Fathi Abdul Haleem Sadeq
Purchasing Manager: Purchase Procurement Fahim Rashed
Chief Accountant: Finance Ashraf Abdul Mancif
Telephone: 15423080 Primary US SIC: 2026
Fax: 15420057 Employees: 600
Int. Code: 966
Fluid milk

17 AL NOORAIN COMPANY FOR IMPORT AND TRADING Managing Director: Abdul Ghani Noorwali
PO Box 29
JEDDAH Assistant Manager: Senior Executive Mohammed Wali Abdullah Noorwali
21411
General Manager: Senior Executive Abdul Raheem Abdul Qader Noorwali
Secretary: Administration Fadhel Baik
Telephone: 126424551 Primary US SIC: 5149
Fax: 126421663 Employees: 17
Int. Code: 966
Groceries & related products, N.E.C.

18 MAKKAH AL MUKARAMAH MODERN COLD STORE CO Managing Director: Ziad Saleh Al Noori
PO Box 42424
JEDDAH Manager: Senior Executive Mohammed Al Rawash
21541
General Manager: Senior Executive Mohammed Aldanab
Manager: Senior Executive Hani Taha
Managing Director: Senior Executive Zohair Noori
Manager: Senior Executive Mujeeb Rahman
Public Relations Manager: Marketing Abdullah Al Shemri
Telephone: 125202090 Primary US SIC: 5141
Fax: 12520890 Employees: 201
Int. Code: 966
Groceries, general line

19 AL HIGGI TRADING COMPANY LIMITED Deputy Director General:
Majjid Mohammed Higgi
PO Box 15425
RIYADH Director-General: Senior Executive Atif Higgi
11444
Finance Manager: Finance Saeed Mahmoud
Telephone: 14212703 Primary US SIC: 5142
Fax: 14212300 Employees: 180
Int. Code: 966
Packaged frozen foods

20 SALEH & HASSAN AL NAWARY TRADING L L C
Al Omra Road
Mahkkah
Telephone: 25202090 Primary US SIC: 5142
Fax: 25200890 Employees: 150
Int. Code: 966
Packaged frozen foods

21 YAZID ABDULLA ALSWAILEM TRADING EST Proprietor:
Yazid Abdulla Alswailem
PO Box 87167
RIYADH General Manager: Senior Executive Abdulla Abdulaziz
Alswailem
11642
Deputy General Manager: Senior Executive Thomas Ebraham
Manager Administration: Administration Ahmed Ammar
Telephone: 14643696 Primary US SIC: 5149
Fax: 14631359 Employees: 12
Int. Code: 966
Groceries & related products, N.E.C.

22 REFINERY DISTRICT TRADING COMPANY Managing Partner:
Ahmed Salem Ba Wazeer
PO Box 6965
JEDDAH Partner: Senior Executive Barkat Ali Al Salby
21452
General Manager Finance: Finance Mohammed Ba Wazeer
Sales Manager: Sales Majed Ba Wazeer
Officer: Other Saeed Salem
Telephone: 26363539 Primary US SIC: 5142
Fax: 26365368 Employees: 200
Int. Code: 966
Packaged frozen foods

23 SAUDI CENTRE FOR PHARMACEUTICALS CO Chairman:
Sheikh Yousuf Al Haj
PO Box 365865
Manager Human Resources: Human Resources
Mohammed Al Omary
11393
Other Mohannad Abu Ali
Manager Administration: Administration Mansour Alqahtani
Finance Manager: Finance Osama Husni
Telephone: 14631919 Primary US SIC: 5122
Fax: 14631092 Employees: 350

Int. Code: 966

Drugs, proprietaries & sundries

24 BEST SUPPLY TRADING EST Proprietor,General Manager: Ibrahim Al Siyef

PO Box 12133

RIYADH Manager: Senior Executive Hazim M.Sultan

11699

Chief Accountant: Finance Hicham Eisa Abu Obaid

Sales Manager: Sales Ahmed Adnan

Other Haytham Alhindi

Other Salam Habash

Telephone: 12148254 Primary US SIC: 5149

Fax: 12148254 Employees: 9

Int. Code: 966

Groceries & related products, N.E.C.

25 GULF WEST IMPORT COMPANY LIMITED Director and General Manager: Fahad Ibrahim

PO Box 5295

JEDDAH Co-ordinator: Other Manar Matrafi

21422

Finance Manager: Finance Nazer Ahmed

Manager Human Resources: Human Resources Abdulrahman Abdullah

Sales Manager: Sales Daivad Bar

Telephone: 126053416 Primary US SIC: 2099

Fax: 126056640Employees: 150

Int. Code: 966

Food preparations N.E.C.

26 AL SAFI DAIRY COMPANY Chief Executive Officer: Taraq Al Shuweimi Al Jammaz

PO Box 51637

RIYADH Finance Manager: Finance Mohammed Rasheed Rizvi

11553

Manager Human Resources: Human Resources Yousif Al Osaili

Other Jalal Al Deen Khaja

Telephone: 112439088 Primary US SIC: 3523

Fax: 112439104Employees: 1250

Int. Code: 966

Farm machinery & equipment

27 ALATTAS CENTRAL MARKET FOR CATERING Proprietor: Hussain Abo Baker Alattas

PO Box 599

RIYADH General Manager: Senior Executive Saleem Hussain Alattas

11392

Accountant: Finance Jamal Hussain Ahmed

Manager Human Resources: Human Resources Ahmed Hussain Al Alatas

Finance Manager: Finance Mohammed Ba Wazeer

Telephone: 114982179 Primary US SIC: 5149

Fax: 114983488Employees: 102

Int. Code: 966

Groceries & related products, N.E.C.

28 PARVEEN TRADING EST Proprietor: Parveen Akhtar Mohmmed Aref

PO Box 5295

JEDDAH Sales Manager: Sales Mohmmed Shahir Khan

21422

Manager Marketing: Marketing Idris Mustafa

Telephone: 6055457 Primary US SIC: 5149

Int. Code: 966 Employees: 45

Groceries & related products, N.E.C.

29 ADNAN AL RAIES TRADING ESTABLISHMENT Proprietor: Adnan Al Raies

PO Box 15228 & 54681

JEDDAH General Manager: Senior Executive Abdulkarim Rayan

21524

Assistant General Manager: Senior Executive Ismael Abdulkarim Rayan

Accounts Manager: Finance Mahmoud Sulaiman

Finance Manager: Finance Rateb Al Sahar

Telephone: 26603808 Primary US SIC: 5142

Fax: 26655180 Employees: 25

Int. Code: 966

Packaged frozen foods

30 AL BEKA GARDEN TRADING EST Proprietor: Sami Abdul Latif Al Aradi

PO Box 35119

Dammam, Saudi Arabia General Manager: Senior Executive Mohammed Al Mussalam

31952

Accountant: Finance Mohammed Al Madani

Telephone: 38573800 Primary US SIC: 5143

Int. Code: 966 Employees: 27

Dairy products exc. dried or canned

31 AL SAAD FOR TRADING EST Proprietor,General Manager: Al Shareef Fahad Ghalib Mohsin

1st Street, Killo 1

Bab Makkah

JEDDAH

Telephone: 126437479 Primary US SIC: 5149

Fax: 126453001 Employees: 12

Int. Code: 966

Groceries & related products, N.E.C.

32 MOHAMMED ALI SAADEDDIN COMPANY Chairman: Ali Saadeddin

PO Box 59541

RIYADH Director: Senior Executive Mohammed Ali Saadeddin

11535

Director: Senior Executive Sayed Ali Mohammed Ali Saadeddin

Director and Vice General Manager: Senior Executive Khalid Mohammed Ali Saadeddin

Director,Manager Operations: Production, Senior Executive Omar Mohammed Ali Saadeddin
Purchasing Manager,Manager Personnel: Human Resources, Purchase Procurement Adeep Al Rainawy
Finance Manager: Finance Amer Al Jarrah
Branch Manager: Senior Executive Mohammad Nour
Manager: Senior Executive Mohammed Mustafa
Telephone: 112411599 Primary US SIC: 2051
Fax: 118123859Employees: 1500
Int. Code: 966
Bread & other bakery products

33 MOHAMMED ABDALLAH SHARBATLY CO Managing Director: Mohammed Abdallah Sharbatly
PO Box 4150
JEDDAH Director and General Manager: Senior Executive Abdulla Mohammed Sharbatly
21491
Director: Senior Executive Hisham Abdullah Sharbatly
Deputy General Manager: Senior Executive Siefoulah Sharbatly
Finance Manager: Finance Khalil Al Masry
Finance Manager: Finance Inam Baksh
Deputy Managing Director: Senior Executive Emilio Renzi
Commercial Manager: Sales Bill Walker
Sales and Marketing Manager: Sales Daniele Marin
Technical Manager: IT Franco Negro
Telephone: 126790000 Primary US SIC: 5148
Fax: 126932929Employees: 1200
Int. Code: 966
Fresh fruits & vegetables

34 ARABIAN FOOD CORPORATION Proprietor,General Manager: Abdul Raouf Abou Zinada
PO Box 419
JEDDAH Commercial Manager: Sales Nader Houri
21411
Finance Manager: Finance Amjad Othman
Sales Manager: Sales Rashed Sabri
Administrator: Administration Shafeeq Ateeq
Telephone: 26512820 Primary US SIC: 5147
Fax: 26515622 Employees: 11
Int. Code: 966
Meats & meat products

35 ZIMMO TRADING COMPANY LTD President: Mohamed Khader Zimmo
PO Box 1665
JEDDAH Other Faisal Khader Zimmo
21441
Vice President: Senior Executive Saud Khader Zimmo
Secretary: Administration Fadhlu Rahman
Finance Manager: Finance Ala Abdulsamia
Manager Marketing: Marketing Hussam Mutolai
Manager Human Resources: Human Resources Abdulla Zahrani

Officer: Other Abula Rahman
Consultant: Other Sameer Zimmo
Telephone: 126692375 Primary US SIC: 5122
Fax: 126651426
Int. Code: 966
Drugs, proprietaries & sundries

36 YOUSUF H AL SHAHAB TRADING CORPORATION
Proprietor, GeneralManager: Yousuf Hamad Al Shahab
PO Box 5624
Dammam Division Manager: Other Hosni Abou Faris
31432
Division Manager: Other George Joseph
Finance Manager: Finance K. Krishna
Telephone: 38344935 Primary US SIC: 5141
Fax: 8349431 Employees: 120
Int. Code: 966
Groceries, general line

37 AL OTHMAN AGRICULTURAL PRODUCTS AND PROCESSING CO
Managing Director: Abdullah Mohammed Al Othman
PO Box 1065
Al Hassa Chairman: Senior Executive Mohammed Abdullah Al Othman
31982
General Manager: Senior Executive Abdul Mohsen Mohammed Al Othman
Finance Manager: Finance Murtaza Mohsen
Telephone: 35320000 Primary US SIC: 2023
Int. Code: 966 Employees: 2000
Dry, condensed & evaporated dairy product

38 ISLAM COMMERCIAL ENTERPRISES President: Suha Ibrahim Islam
PO Box 449
JEDDAH General Manager: Senior Executive Saleh Al Shra'a
21411
Finance Manager: Finance Amar Khalifa
Operation Manager: Production Maher Al Qarashi
Telephone: 126884667 Primary US SIC: 5149
Fax: 126809445Employees: 100
Int. Code: 966
Groceries & related products, N.E.C.

39 ORIENT PROVISION & TRADING CO LTD Director & Chairman: Abdul Rahman Al Ghamdi
PO Box 11035
JEDDAH President: Senior Executive Abdul Mohsen Al Ghamdi
21453
Administrator: Administration Zankel Al Ghamdi
Purchasing Manager: Purchase Procurement Ahmed Badhman
Finance Manager: Finance Mustafa Bader
Manager Administration: Administration Adel Othman
Sales Manager: Sales Khalid Riyadh

Commercial Manager: Sales Salim Saeed

Manager Planning: Production Hamed Al Jelani

Telephone: 126690999 Primary US SIC: 5149

Fax: 26609201

Int. Code: 966

Groceries & related products, N.E.C.

40 AL SAHEAL TRADING ESTABLISHMENT Proprietor: Abdullah Ebrahim Abdullah Al Saheel

PO Box 3192

JEDDAH

21471

Telephone: 26511539 Primary US SIC: 5099

Fax: 26532237 Employees: 5

Int. Code: 966

Durable goods, N.E.C.

41 AHMED MOHAMMED SALEH BAESHEN AND COMPANIES

Ahmed Abu Bakr Baeshen

PO Box 18

JEDDAH Vice President: Senior Executive Khaled Ahmed Baeshen

21411

Manager Marketing: Marketing Ahmed AbdulKader Baeshen

Other Osama Ahmed Baeshen

Manager Marketing: Marketing Philip Alshuker

Manager Human Resources: Human Resources Atif Mofti

Telephone: 26531760 Primary US SIC: 5149

Fax: 26531536 Employees: 60

Int. Code: 966

Groceries & related products, N.E.C.

42 SONS OF MOHAMMED ABDULLAH AL JAFRI FOR TRADING AND CONTRACTING COMPANY General Manager: Mohammed Al Baqer Mohammed Abdullah Al Jifri

PO Box 1424

JEDDAH Accountant: Finance Faisal Bashmalah

21431

Sales Manager: Sales Feras Al Jafri

Officer: Other Aymen Salem

Telephone: 126474754 Primary US SIC: 5149

Fax: 126473651

Int. Code: 966

Groceries & related products, N.E.C.

43 MOHAMMED NOUR SALEH JAJOOM & COMPANY

PO Box 12

JEDDAH

21411

Telephone: 6576234 Primary US SIC: 5149

Int. Code: 966 Employees: 80

Groceries & related products, N.E.C.

44 AL NAFEA TRADING HOLDING COMPANY Chairman: Yousef Mohammed Salih Al Nafea

PO Box 12449

JEDDAH General Manager,Manager Personnel:
Human Resources, Senior Executive Abdul Rahman
Mohammed Saleh Al Nafea
21473
Finance Manager: Finance Mahmoud Mohamed
Ataiya
Administrator: Administration Kamal Azaz
Finance Manager: Finance Mahmoud Mohammed
Accountant: Finance Abdul Raheem
Public Relations Manager: Marketing Othman Al Safeh
Telephone: 114789119 Primary US SIC: 5149
Fax: 126477621Employees: 300
Int. Code: 966
Groceries & related products, N.E.C.

45 AL SAWANI FOR TRADING SERVICES CO LTD Managing
Director: Nabil Taher Jawa
PO Box 52826
RIYADH Chairman: Senior Executive Abdelghani Hassan Jawa
11573
Vice Chairman: Senior Executive Mohammed Taher Jawa
Sales Manager: Sales Adel Wahby Al Qattan
Manager Administration: Administration Naif Al Anizi
Finance Manager: Finance Shokry Mohammed Younis
Telephone: 114603306 Primary US SIC: 5147
Fax: 114603305Employees: 40
Int. Code: 966
Meats & meat products

46 FAST FOOD MARKETERS CO LTD Chairman:
Mohammed Al Rashid
PO Box 59855
RIYADH Sales and Marketing Manager: Sales Mohammed
Saleem Qasmi
11535
Accountant: Finance Hamza Korai
Company Secretary: Administration Abdulla Fernandez
Telephone: 112415072 Primary US SIC: 5147
Fax: 112413555
Int. Code: 966
Meats & meat products

47 SHANAWANI TRADING & CONTRACTING COMPANY Partner:
Nawras Shanawani
Partner: Senior Executive Rahmah I Abdulatif
General Manager: Senior Executive Bishr Shanawani
General Manager: Senior Executive Ismat Abdul Fatah
Accounts Manager: Finance Abdul Majid Attiyah
Manager Marketing: Marketing Adnan Al Ghadban
Manager: Senior Executive Issam Abdul Rafiq
Telephone: 4068756 Primary US SIC: 5143
Int. Code: 966 Employees: 165
Dairy products exc. dried or canned

48 LAYAN FOOD COMPANY L L C Managing Director: Faisal Bin
Abdullah Al Saud

PO Box 91706
RIYADH Director: Senior Executive Akram Marouf Khadir
11643
Director: Senior Executive Raquan Ibrahim Al Tasan
Director: Senior Executive Abdullah Abdulrahman Al Khoraigi
General Manager: Senior Executive Laui Bitaar
General Manager: Senior Executive Ashraf Mohammed
Manager Marketing: Marketing Bader Al Haij
Telephone: 4762943 Primary US SIC: 5143
Int. Code: 966 Employees: 188
Dairy products exc. dried or canned

49 ARABIA COMMERCIAL AGENCY LLC Managing
Director,General Manager: Salem Abdul Qader Bajamal
Facing Al Jawhara Building Al Madinah Road; , S.M. Al Naneiah Co

Al Baghdadyah, P.O.Box 811, Jeddah 21421 Chairman: Senior
Executive Omar Abdul Qader Mohammed Bajammal
JEDDAH
21421 Director: Senior Executive Ghazli Mohammed
Balkhair
Finance Manager: Finance Abdulwahab Al Fateh
Commercial Manager: Sales Salim Shuaib
Accounts Manager: Finance Mobarak Awad Basameta
Secretary: Administration Zaker Hussain
Telephone: 26444212 Primary US SIC: 5149
Fax: 26420975 Employees: 240
Int. Code: 966
Groceries & related products, N.E.C.

50 MOHAMMED AHMED AL AMOUDI ESTABLISHMENT
PO Box 970
JEDDAH
21421
Telephone: 26719507 Primary US SIC: 5149
Int. Code: 966 Employees: 25
Groceries & related products, N.E.C.

51 KINGDOM TREE TRADING COMPANY
PO Box 20966
JEDDAH
21465
Telephone: 26474000 Primary US SIC: 5149
Int. Code: 966
Groceries & related products, N.E.C.

52 BHATKAL SHOPPING CENTRE Proprietor,General Manager:
Abdul Mutin Ismail
King Fahad Street
Across Dhahran High Way
Dammam
Telephone: 38642456 Primary US SIC: 5421
Int. Code: 966 Employees: 15
Meat & fish markets inc. freezer provison

53 THE SAUDI ICE CREAM FACTORY COMPANY Managing
Director: Mohammad Ibn Saleh Abdul Rahman Al Nafe

PO Box 2512
JEDDAH Director: Senior Executive Suleiman Ibn Mohammad Ibn Saleh Al Nafe
21461
General Manager: Senior Executive Majed Mohammed
Finance Manager: Finance Yusuf Sabri
Purchasing Manager: Purchase Procurement Abdul Rahman Mohammed
Telephone: 126360807 Primary US SIC: 2024
Fax: 126375157Employees: 600
Int. Code: 966
Ice cream & frozen desserts

54 AL NOORAIN COMPANY FOR IMPORT AND TRADING Managing Director: Abdul Ghani Noorwali
PO Box 29
JEDDAH Assistant Manager: Senior Executive Mohammed Wali Abdullah Noorwali
21411
General Manager: Senior Executive Abdul Raheem Abdul Qader Noorwali
Secretary: Administration Fadhel Baik
Telephone: 126424551 Primary US SIC: 5149
Fax: 126421663Employees: 17
Int. Code: 966
Groceries & related products, N.E.C.

55 AL SHAMRANY COLD STORE Chairman: Abdul Khaliq Al Shamarny
PO Box 1466
Dammam Chairman: Senior Executive S H Qureshi
31421
Telephone: 38431109 Primary US SIC: 5411
Int. Code: 966 Employees: 300
Grocery stores

56 ALBAZGH NEW FOR TRADING EST. Proprietor,General Manager: Fadhal Fowzan Mohsin Al Saadi
PO Box 90665
RIYADH
11623
Telephone: 12284664 Primary US SIC: 5149
Int. Code: 966 Employees: 3
Groceries & related products, N.E.C.

57 Hamat alsaqer Trading Est owned by Jaber Omer Jaber Alahmed

Saudi West
Abha
Telephone: 2295513 Primary US SIC: 5451
Int. Code: 966
Dairy products stores

58 KINGDOM TREE TRADING COMPANY
PO Box 20966

JEDDAH
21465
Telephone: 26474000 Primary US SIC: 5149
Int. Code: 966
Groceries & related products, N.E.C.

59 BHATKAL SHOPPING CENTRE Proprietor,General Manager: Abdul Mutin Ismail
King Fahad Street
Across Dhahran High Way
Dammam
Telephone: 38642456 Primary US SIC: 5421
Int. Code: 966 Employees: 15
Meat & fish markets inc. freezer provison

50 THE SAUDI ICE CREAM FACTORY COMPANY Managing Director: Mohammad Ibn Saleh Abdul Rahman Al Nafe
PO Box 2512
JEDDAH Director: Senior Executive Suleiman Ibn Mohammad Ibn Saleh Al Nafe
21461
General Manager: Senior Executive Majed Mohammed
Finance Manager: Finance Yusuf Sabri
Purchasing Manager: Purchase Procurement Abdul Rahman Mohammed
Telephone: 126360807 Primary US SIC: 2024
Fax: 126375157Employees: 600
Int. Code: 966
Ice cream & frozen desserts

61 AL NOORAIN COMPANY FOR IMPORT AND TRADING Managing Director: Abdul Ghani Noorwali
PO Box 29
JEDDAH Assistant Manager: Senior Executive Mohammed Wali Abdullah Noorwali
21411
General Manager: Senior Executive Abdul Raheem Abdul Qader Noorwali

Secretary: Administration Fadhel Baik
Telephone: 126424551 Primary US SIC: 5149
Fax: 126421663Employees: 17
Int. Code: 966
Groceries & related products, N.E.C.

52 AL SHAMRANY COLD STORE Chairman: Abdul Khaliq Al Shamarny
PO Box 1466
Dammam Chairman: Senior Executive S H Qureshi
31421
Telephone: 38431109 Primary US SIC: 5411
Int. Code: 966 Employees: 300
Grocery stores

63 ALBAZGH NEW FOR TRADING EST. Proprietor,General Manager: Fadhal Fowzan Mohsin Al Saadi
PO Box 90665

RIYADH

11623

Telephone: 12284664 Primary US SIC: 5149

Int. Code: 966 Employees: 3

Groceries & related products, N.E.C.

64 Hamat alsaqer Trading Est owned by Jaber Omer Jaber Alahmed

Saudi West

Abha

Telephone: 2295513 Primary US SIC: 5451

Int. Code: 966

Dairy products stores

17- ÜRDÜN

1 JORDANIAN EAST MEDITTERANEAN TRADING CO. General Manager: Fouad Nehad Al Saeed

PO Box 792

AMMAN

11118

Telephone: 64711211 Primary US SIC: 5149

Fax: 64711201 Employees: 100

Int. Code: 962

Groceries & related products, N.E.C.

2 AL DAOUD INVESTMENT GROUP General Manager: Mohamad Mustafa Saoud

PO Box 719

AMMAN

11118

Telephone: 65811046 Primary US SIC: 5122

Fax: 65815046 Employees: 150

Int. Code: 962

Drugs, proprietaries & sundries

3 AL MUROUJ CO. FOR INDUSTRIAL DAIRY & PRODUCTS General Manager: Mineer Motasem

PO Box 1251

AMMAN Finance Manager: Finance Issam Abdul Qader

11910

Telephone: 65342015 Primary US SIC: 2023

Fax: 65341256 Employees: 120

Int. Code: 962

Dry, condensed & evaporated dairy product

4 GHAZI ABDULLAH ABDUL AZIZ KHALAF & SONS CO.

Ghazi Abdullah Khalaf

PO Box 714

AMMAN Partner,Manager Marketing: Marketing, Senior Executive Hala Ghazi Abdullah Khalaf

11821

Partner: Senior Executive Ahmad Ghazi Abdullah Khalaf

Finance Manager,Manager Administration: Finance, Administration Karam Al Jamal

Sales Manager: Sales Fouad Abu Zaid

Other Haneen Samara

Telephone: 65653465 Primary US SIC: 5149

Fax: 65653466 Employees: 13

Int. Code: 962

Groceries & related products, N.E.C.

5 HAMMOUDEH FOOD INDUSTRIES CO. LTD. Chairman:

Mohammad Nabeel Abdul Hadi Hammoudeh

PO Box 330488

AMMAN General Manager: Senior Executive Sami Abdul

Hadi Hammoudeh

11133

Finance Manager: Finance Hussein Murad

Manager Administration: Administration Walid Huwaidi

Production Manager: Production Mahmoud Smadi

Telephone: 64889488 Primary US SIC: 2023

Fax: 64889584 Employees: 450

Int. Code: 962

Dry, condensed & evaporated dairy product

18- VİETNAM

1 Meiji Dairies Corp.

Unit 6A, Floor 5, Saigon Centre, 65 Le Loi St.,

Ben Nghe Ward, Dist. 1,

Ho Chi Minh

Telephone: 838214196 Primary US SIC: 5143

Fax: 838214197

Int. Code: 84

Dairy products exc. dried or canned

2 NAM PHUONG IMPORT EXPORT SERVICE CO LTD Managing

Director,Director: Thi Kim Ha Vu

125C3 Dai Kim

HA NOI

Telephone: 435400005 Primary US SIC: 5111

Fax: 435400004Employees: 20

Int. Code: 84

Printing & writing paper

3 HANOI MILK JOINT- STOCK COMPANY Quang Tuan Ha

Km 9,Bac Thang Long Street, Noi Bai

Industrial Zone Quang Minh ,Quang Minh Township, Chairman:

Senior Executive Quang Tuan Ha (M)

HA NOI

Telephone: 438866567 Primary US SIC: 2023

Fax: 438866564Employees: 500

Int. Code: 84

Dry, condensed & evaporated dairy product

4 Viet Nam Nutrient Joint Stock Co.

Floor 10, 9 Dao Duy Anh St., Dong Da Dist.,

HA NOI

Telephone: 436641722 Primary US SIC: 5143

Fax: 436641411

Int. Code: 84

Dairy products exc. dried or canned

5 Huyen Huong Trading Co. Ltd
109 Ba Trieu St., Hai Ba Trung Dist.,
HA NOI
Telephone: 439430712 Primary US SIC: 5143
Fax: 439281718
Int. Code: 84
Dairy products exc. dried or canned

6 CANTHO UNITED TRADING CO-OPERATIVES Director:
NGUYEN, TRONG LUAN
36 LY THUONG KIET ST,
TAN AN WARD, Deputy Managing Director: Senior Executive
NGUYEN, HONG TAN (M)
CAN THO
Telephone: Primary US SIC: 5122
Employees: 28
Drugs, proprietaries & sundries

7 Sepal Food Joint Stock Co. Director: Thi Hong Kim
Dang
364-366 Nguyen Van Luong St., Ward 12, Dist. 6,
Ho Chi Minh
Telephone: 838822993 Primary US SIC: 5143
Fax: 837516453
Int. Code: 84
Dairy products exc. dried or canned

8 Bristol-Myers Squibb Co. Director-General: Mark Hely
Room 601, Hanoi Central Office Bldg, 44B Ly Thuong Kiet St.,
Hoan Kiem Dist.,
HA NOI
Telephone: 439341003 Primary US SIC: 5143
Fax: 439341004
Int. Code: 84
Dairy products exc. dried or canned

9 Lam Thuan Co. Ltd Tung Thanh DUONG
6 Phan Dinh Phung St., Thanh Binh Ward, Bien Hoa City,
Dong Nai Accountant: Finance Khoi Manh HOANG
Telephone: 613846683 Primary US SIC: 5143
Int. Code: 84
Dairy products exc. dried or canned

10 Vita Dairy Corp.
36/32 Yen The St., Ward 2, Tan Binh Dist.,
Ho Chi Minh
Telephone: 862969619 Primary US SIC: 5143
Fax: 862969619
Int. Code: 84
Dairy products exc. dried or canned

11 INTERNATIONAL FINE FOODS (VIETNAM) LTD Director:
TRAN, THI HA THUY
5 TON DUC THANG ST,

Ho Chi Minh Manager: Senior Executive NORBERT EHRBAR

(M)

Manager: Senior Executive LE, THI TIET THUY (M)

Telephone: Primary US SIC: 5143

Employees: 20

Dairy products exc. dried or canned

12 NEW ASPEN TRADING CO., LTD Director: Ho Van Lam

188 Ung Van Khiem Street, Ward 25, Binh Thanh District

Ho Chi Minh

Telephone: 838994782 Primary US SIC: 5143

Fax: 838994783

Int. Code: 84

Dairy products exc. dried or canned

13 Quoc Bao Co. Ltd Hoai Bao Ho

60/55 Hiep An Ward, Hamlet 3, Thu Dau Mot Township,

Binh Duong

Telephone: 6503830259 Primary US SIC: 5143

Int. Code: 84

Dairy products exc. dried or canned

14 NHAT LAM TRADING & IMPORT EXPORT COMPANY LIMITED

Director-General: Van Tung An

Lot H18-19, Lane 130, Trung Kinh Street,

Group 54B, Yen Hoa Ward, Chairman: Senior Executive

Thi My Hanh Nguyen (F)

HA NOI

Chief Accountant: Finance Thi Hong Hoa Tran (F)

Personnel Manager,Manager Administration: Human Resources,

Administration Thi Trang Nguyen (F)

Telephone: 435380102 Primary US SIC: 5143

Fax: 435380103Employees: 600

Int. Code: 84

Dairy products exc. dried or canned

15 XUAN AN NUTRITION FOOD COMPANY LIMITED Managing

Director: Thanh Xuan Hoang

312, Phan Dinh Phung Street, Ward 1,

Ho Chi Minh Chief Accountant: Finance Tran Thi Da Chau

Le (F)

Deputy Manager: Senior Executive Thanh Trung Nguyen (M)

Telephone: 838448436 Primary US SIC: 2043

Fax: 839951481Employees: 120

Int. Code: 84

Cereal breakfast foods

16 Duc Thinh Joint Stock Co. Director: Huong Lan Doan

26 To Ngoc Van St., Quang An Ward, Tay Ho Dist.,

HA NOI

Telephone: 437193148 Primary US SIC: 5143

Fax: 437193149

Int. Code: 84

Dairy products exc. dried or canned

17 Ha Thanh Co. Ltd Managing Director: Dung Thi Hoang

41 Nguyen Viet Xuan St., Vinh Yen Township,

Vinh Phuc

Telephone: 2113844336 Primary US SIC: 5143

Int. Code: 84

Dairy products exc. dried or canned

18 ANH VAN CO. LTD Thi Xu Huynh

47A/5-48C/5 Block 2, Tan Bien Ward, Bien Hoa City,

Dong Nai Director: Senior Executive Xu Thi Huynh

Director: Senior Executive Van Thi Hong Dao

Accountant: Finance Xu Thi Huynh

Telephone: 5112218335 Primary US SIC: 5181

Fax: 613886420Employees: 35

Int. Code: 84

Beer & ale

19 Tuan Cuong Phat Product Trading Service Co. Ltd Managing

Director: Bach Trang Thi Le

494B Hau Giang St., Ward 12, Dist. 6,

Ho Chi Minh Chief Accountant: Finance Cuc Thi Thu

Nguyen

Deputy Managing Director: Senior Executive Vinh Ngoc Nguyen

Telephone: 838762348 Primary US SIC: 5143

Fax: 836670282

Int. Code: 84

Dairy products exc. dried or canned

20 THANH AN COMPANY LIMITED Managing Director: Ba Thuyet

Ta

3rd Floor, Minh Tam Building,137 Nguyen Van Cu Street,

HA NOI

Telephone: 436501238 Primary US SIC: 2034

Fax: 436501237

Int. Code: 84

Dried & dehydrated fruits, veg & soup

21 Dutch Lady Vietnam Food & Beverage Co. Van Trong

Ly

Blk 2, St. 5, Tan Mai Ward, Bien Hoa City,

Dong Nai

Telephone: 613828435 Primary US SIC: 5143

Fax: 613828434

Int. Code: 84

Dairy products exc. dried or canned

22 Campina J.V Co.

Floor 4, 52 Dong Do Building, Nguyen Trai St., Thanh Xuan Dist.,

HA NOI

Telephone: 437833208 Primary US SIC: 5143

Int. Code: 84

Dairy products exc. dried or canned

23 GANNON VIETNAM CO. LTD Walter Blocker

Amata Industrial Zone, 102/6-2 Bien Hoa City,

Dong Nai Director: Senior Executive Blocker Walter

Accountant: Finance Nhi Cao Nguyen Tran

Telephone: 613936781 Primary US SIC: 5143

Fax: 613936784Employees: 300

Int. Code: 84

Dairy products exc. dried or canned

24 Duy Hop Long Co. Ltd Director: Thi Ngoc Tuyen Ha

260/28G.1 Le Thi Ha, Tan Xuan Ward, Hoc Mon Dist.,

Ho Chi Minh

Telephone: 837103757 Primary US SIC: 5143

Fax: 837103757

Int. Code: 84

Dairy products exc. dried or canned

25 Bristol Myers Squibb Vietnam Pte Ltd Mark Hely

Unit 401, Floor 4, Metropolitan Bldg, 235 Dong Khoi St.,

Ben Nghe Ward, Dist. 1,

Ho Chi Minh

Telephone: 838245058 Primary US SIC: 5143

Fax: 838245059

Int. Code: 84

Dairy products exc. dried or canned

26 Dong Anh Production Trading Co. Ltd Managing Director:

Lac Thanh Le

10 St. 6, Tan Tao Ward, Binh Tan Dist.,

Ho Chi Minh

Telephone: 838865610 Primary US SIC: 5143

Fax: 838775411

Int. Code: 84

Dairy products exc. dried or canned

27 Lieu Tran Co. Ltd Director: Hong Tai Lieu

160/14 Vuon Lai St., Tan Thanh Ward, Tan Phu Dist.,

Ho Chi Minh

Telephone: 822400710 Primary US SIC: 5143

Int. Code: 84

Dairy products exc. dried or canned

28 TOAN THANH ONE MEMBER CO. LTD Van Trung Luu

Lot 7-8-9, B2-1, B2 Area, Ngu Hanh Son Dist.,

- - Director: Senior Executive Thanh Cong Nguyen

Accountant: Finance Tam Thi Thao Nguyen

Telephone: 5113565699 Primary US SIC: 4822

Fax: 5113562137

Int. Code: 84

Telegraph & other message communications

29 MESA TRADING SERVICES CO.,LTD - BRANCH IN HO CHI MINH

Branch Manager: Thi Tuyet Mai Luu

202 Ly Chinh Thang Street,

Ward 9,

Ho Chi Minh

Telephone: 839311039 Primary US SIC: 5122

Fax: 839311040Employees: 60

Int. Code: 84

Drugs, proprietaries & sundries

30 Yen Binh Co. Ltd

313/98 National Highway 62, Ward 6, Tan An Township,

Long An

Telephone: 723821046 Primary US SIC: 5143

Int. Code: 84

Dairy products exc. dried or canned

31 Vietnam - US High Technology Dairy Corp. Director-General:

Quang Hanh Dang

Floor 3, Tan Tao Industrial Park, Lot 60A, St. 2,

Tan Tao A Ward, Binh Tan Dist.,

Ho Chi Minh

Telephone: 837543435 Primary US SIC: 5143

Fax: 837507514

Int. Code: 84

Dairy products exc. dried or canned

32 VIET CONNECTION EXPORT IMPORT COMPANY LIMITED

Managing Director,Director: Hong Loan Nguyen

38 Phan Dinh Phung

Quan Thanh Ward Director: Senior Executive Hong Loan

Nguyen (F)

HA NOI

Telephone: 437475016 Primary US SIC: 5137

Fax: 437475017Employees: 30

Int. Code: 84

Women's & children's clothing & access.

33 Cat & Sun Milk Joint Stock Co. Director: Vu Uyen Linh

Hoang

132/D2 To Hien Thanh St., Ward 15, Dist. 10,

Ho Chi Minh

Telephone: 839707707 Primary US SIC: 5143

Fax: 839708182

Int. Code: 84

Dairy products exc. dried or canned

34 Phuc Dat Co. Ltd Van Manh Nguyen

4A/19 Thong Nhat Blk, , Di An Dist.,

Binh Duong

Telephone: 6503732263 Primary US SIC: 5143

Fax: 6503730345

Int. Code: 84

Dairy products exc. dried or canned

35 No. 4 Shop Manager: Tien Nam Nguyen

140 Nguyen Tat Thanh St., Ward 13, Dist. 4,

Ho Chi Minh

Telephone: 839400784 Primary US SIC: 5143

Fax: 838266592

Int. Code: 84

Dairy products exc. dried or canned

36 Vietnam Nestle Co. Ltd

Unit 503, 22 TDL Building, Lang Ha St., Dong Da Dist.,

HA NOI
Telephone: 437763366 Primary US SIC: 5143
Fax: 437764130
Int. Code: 84
Dairy products exc. dried or canned

37 HOANG LAM TRADING AND FOODS TECHNOLOGY JOINT STOCK COMPANY Director-General: Duc Hoang Dao
15 Lane 41 Thai Ha,
Sudico Building Floor 11, Director: Senior Executive
Duc Hoang Dao (M)
HA NOI
Deputy Director General: Other Hoang Anh Pham (M)

Deputy Director General: Other Phuong Manh Vu (M)

Chief Accountant: Finance Thi Bao Tram Hoang (F)
Telephone: 435377010 Primary US SIC: 5169
Fax: 435377009 Employees: 50
Int. Code: 84
Chemical & allied products, N.E.C.

38 MEAD JOHNSON NUTRITION (VIETNAM) CO.,LTD Director-General: Enda Ryan
235 Dong Khoi Street, Ben Nghe Ward
Metropolitan Building Unit 401, 4th Floor Chief Accountant: Finance Tran Thi Lam Tuyen (F)
Ho Chi Minh
Telephone: 838245058 Primary US SIC: 5143
Fax: 838245059 Employees: 75
Int. Code: 84
Dairy products exc. dried or canned

39 FCM TRADING CO. LTD Director: Tien Quynh Hoang
95B Lang Ha Pharmaceutical Living Quarter
Lang Ha St. Dong Da Dist. Sales Director: Sales Huyen Thi Mai
HA NOI
Telephone: 435371919 Primary US SIC: 5143
Fax: 435371929 Employees: 12
Int. Code: 84
Dairy products exc. dried or canned

40 Trieu Dan 1 Co. Ltd Director: Ngoc Bich Ky
Next 1/1, St. 30/4, Xuan Khanh Ward, Ninh Kieu Dist.,
Can Tho City
Telephone: 7103740434 Primary US SIC: 5143
Fax: 7103740105
Int. Code: 84
Dairy products exc. dried or canned

41 AN VIET ANH TRADING SERVICE ENGINEERING COMPANY LIMITED
Managing Director: Khanh Hoa Le
556 Quarter 1
Phuoc Long A Ward Chairman: Senior Executive Khanh Hoa Le (M)
Ho Chi Minh

Telephone: 837281084 Primary US SIC: 5149
Fax: 837281086
Int. Code: 84
Groceries & related products, N.E.C.

42 SUCCESS IMPORT EXPORT JOINT STOCK COMPANY Managing Director,Director: Huy Quoc Anh Vu
12 Nguyen Van Cu Street, Dakao Ward,
Ho Chi Minh Director & Chairman: Senior Executive Huy Hieu Vu (M)
Chief Accountant: Finance Phuong Anh Le (F)
Telephone: 838243851 Primary US SIC: 5149
Fax: 838243850Employees: 18
Int. Code: 84
Groceries & related products, N.E.C.

43 Dai Loc Phat Trading Service Co. Ltd Pham Diem Trang Ngo
74 Hamlet 6, Blk 5, Huynh Van Nghe St., Phu Loi Ward,
Thu Dau Mot Township,
Binh Duong
Telephone: 6503897696 Primary US SIC: 5143
Fax: 6503897696
Int. Code: 84
Dairy products exc. dried or canned

44 SAIGON COFFEE FACTORY - TRUNG NGUYEN COFFEE JS CO.
Van Tam Nguyen
My Phuoc 2 Industrial Park lot A NA7 St.
My Phuoc Townlet Ben Cat Dist. Sales Director: Sales Vu Le Nguyen Dang
Binh Duong
Chief Accountant: Finance Binh Thi Thanh Nguyen
Telephone: 6503553291 Primary US SIC: 5143
Fax: 6503553290 Employees: 100
Int. Code: 84
Dairy products exc. dried or canned

45 VN Nestle Dairy Products Co. Ltd Director: Truong Hai Nguyen
Tan Linh Ward, Ba Vi Dist.,
HA NOI
Telephone: 433881131 Primary US SIC: 5143
Fax: 433811074
Int. Code: 84
Dairy products exc. dried or canned

46 MOC CHAU MILK COW JOINT STOCK CO.-BRANCH Director: Canh Hoa Nguyen
29 Cat Linh Street,
HA NOI Other Hoa Canh Nguyen
Branch Manager: Senior Executive Canh Hoa Nguyen
Accountant: Finance Linh Manh Nguyen
Telephone: 438457874 Primary US SIC: 5143
Fax: 438432289
Int. Code: 84
Dairy products exc. dried or canned

47 Thang Nghia Co. Ltd Director: Thi Thanh Phuong Nguyen
149 Nam Ky Khoi Nghia St., Ward 3, Vung Tau City,
Ba Ria-Vung Tau
Telephone: 643859359 Primary US SIC: 5143
Fax: 643854745
Int. Code: 84
Dairy products exc. dried or canned

48 Ngoc Duy Co. Ltd Director-General: Ngoc Anh Thi Huynh
8/1 Hoang Hoa Tham St., Ward 7, Binh Thanh Dist.,
Ho Chi Minh
Telephone: 838030049 Primary US SIC: 5143
Fax: 838418493
Int. Code: 84
Dairy products exc. dried or canned

49 Dutch Lady Vietnam Food & Beverage Co. Thanh Phu La
87B Xo Viet Nghe Tinh St., An Cu Ward, Ninh Kieu Dist.,
Can Tho City
Telephone: 7103829786 Primary US SIC: 5143
Fax: 7103828910
Int. Code: 84
Dairy products exc. dried or canned

50 Dutch Lady Vietnam Food & Beverage Co. Trong Vinh Phuoc Le
329 Hoang Dieu St., Hai Chau Dist.,
DA NANG
Telephone: 5113891925 Primary US SIC: 5143
Fax: 5113891926
Int. Code: 84
Dairy products exc. dried or canned

51 Dutch Lady Vietnam Food & Beverage Co. Manager: Thanh Son Le
778/22 Nguyen Kiem St., Ward 4, Phu Nhuan Dist.,
Ho Chi Minh
Telephone: 838447060 Primary US SIC: 5143
Fax: 838447155
Int. Code: 84
Dairy products exc. dried or canned

52 Ba Bin Co. Ltd Director: Hoang Tuan Le
268 Nguyen Van Luong St., Ward 16, Go Vap Dist.,
Ho Chi Minh
Telephone: 839210583 Primary US SIC: 5143
Int. Code: 84
Dairy products exc. dried or canned

53 DAI LOC PHAT TRADING & SERVICE CO. LTD Ngoc Duy Danh Nguyen
265 Nguyen Tri Phuong St.
Chanh Nghia Ward Thu Dau Mot Township Director: Senior Executive Trang Pham Diem Ngo
Binh Duong
Chief Accountant: Finance Loc Ai Nguyen

Telephone: 612227596 Primary US SIC: 1521

Fax: 612227596Employees: 30

Int. Code: 84

Single family houses

54 Can Tho Milk Factory Director: Quoc Khanh Nguyen

Tra Noc Industrial Area, Binh Thuy Dist.,

Can Tho City

Telephone: 7103842698 Primary US SIC: 5143

Fax: 7103842811

Int. Code: 84

Dairy products exc. dried or canned

55 Hong Linh Trading Co. Ltd Managing Director: Qui Quang Nguyen

54/28 St. 281, Ly Thuong Kiet St., Ward 15, Dist. 11,

Ho Chi Minh Other Binh Tru Han

Telephone: 838650096 Primary US SIC: 5143

Fax: 838656233

Int. Code: 84

Dairy products exc. dried or canned

56 Truyen Tam Trading Production Process Food Co. Ltd Director: Truyen Nguyen

143/17 Go Dau St., Tan Quy Ward, Tan Phu Dist.,

Ho Chi Minh

Telephone: 838471326 Primary US SIC: 5143

Fax: 854340609

Int. Code: 84

Dairy products exc. dried or canned

57 Khang Phuc Trading Service Co. Ltd Director: Trong Ton Nguyen

368/24/6 Tan Son Nhi St., Tan Son Nhi Ward, Tan Phu Dist.,

Ho Chi Minh

Telephone: 838428421 Primary US SIC: 5143

Int. Code: 84

Dairy products exc. dried or canned

58 Mien Dong Shop Manager: Van Chung Pham

279 No Trang Long St., Ward 13, Binh Thanh Dist.,

Ho Chi Minh

Telephone: 835530499 Primary US SIC: 5143

Fax: 835532481

Int. Code: 84

Dairy products exc. dried or canned

59 Vinacali Co. Ltd Director: Chung Minh Phan

425A Pham Van Chi St., Ward 7, Dist. 6,

Ho Chi Minh

Telephone: 838540641 Primary US SIC: 5143

Fax: 839673441

Int. Code: 84

Dairy products exc. dried or canned

60 Thanh An Co. Ltd Director: Ba Thuyet Ta

137 Mekong Building, Nguyen Van Cu St., Long Bien Dist.,

HA NOI

Telephone: 436501239 Primary US SIC: 5143

Fax: 436501237

Int. Code: 84

Dairy products exc. dried or canned

61 HOANG LAN CO.,LTD Director: Huynh Thi Luong

25 Le Thi Rieng Street, Ben Thanh Ward, Dist 1

Ho Chi Minh Assistant Director: Administration Nguyen

Van Kiet (M)

Chief Accountant: Finance Ho Thanh Nha (M)

Telephone: 838398465 Primary US SIC: 5143

Fax: 839255731Employees: 20

Int. Code: 84

Dairy products exc. dried or canned

62 La Chi Foods Joint Stock Co. Director: Dung Duy Nguyen

38/13 Nguyen Van Troi St., Ward 15, Phu Nhuan Dist.,

Ho Chi Minh

Telephone: 839970215 Primary US SIC: 5143

Fax: 839970192

Int. Code: 84

Dairy products exc. dried or canned

63 Truong Hanh Trading & Service Co. Ltd Managing Director:

Hanh Huu Nguyen

C1-18 Lot, Truong Sa St., Hai Chau Dist.,

DA NANG Accountant: Finance Cuc Thi Kim Nguyen

Telephone: 5113620718 Primary US SIC: 5143

Fax: 5113621966

Int. Code: 84

Dairy products exc. dried or canned

64 Dumex (Malaysia) Sdn. Bhd Rich Pham

Room 2102, Floor 21, 2 Me Linh Point Tower, Ngo Duc Ke St.,

Ben Nghe Ward, Dist. 1,

Ho Chi Minh

Telephone: 838227381 Primary US SIC: 5143

Fax: 838229640

Int. Code: 84

Dairy products exc. dried or canned

65 Duyet Hy Trading Co. Ltd Director: Thi Huynh Hoa

Phan

1287/19 St. 3/2, Ward 16, Dist. 11,

Ho Chi Minh

Telephone: 839691763 Primary US SIC: 5143

Fax: 839604035

Int. Code: 84

Dairy products exc. dried or canned

66 Bach Viet Milk Production & Trading Co. Ltd Director:

Quang Tung Ta

22 Nguyen Trai St., Ben Thanh Ward, Dist. 1,

Ho Chi Minh

Telephone: 822100597 Primary US SIC: 5143

Fax: 839257891

Int. Code: 84

Dairy products exc. dried or canned

67 Ngan Binh Service Trading Co. Ltd Thuy Thi Le To

169 Nguyen Trai St., Ward 2, Dist. 5,

Ho Chi Minh

Telephone: 839239547 Primary US SIC: 5143

Int. Code: 84

Dairy products exc. dried or canned

68 Mai Anh Production Trading Co. Ltd Director: Anh Tuan Tran

149-149/1A Thong Nhat St., Tan Thanh Ward, Tan Phu Dist.,

Ho Chi Minh

Telephone: 838105634 Primary US SIC: 5143

Fax: 838105633

Int. Code: 84

Dairy products exc. dried or canned

69 No. 36 Shop Manager: Dung Le

306 Tran Van Kieu St., Ward 3, Dist. 6,

Ho Chi Minh

Telephone: 839672750 Primary US SIC: 5143

Fax: 839672750

Int. Code: 84

Dairy products exc. dried or canned

70 AMISU SERVICES SUPPLYING COMPANY LIMITED Managing Director,Director: Thi Phuong Thao Nguyen

No. 38, Hoang 6 Lane, Pham Van Dong Street,

Co Nhue Commune Chief Accountant: Finance Thi Hong Linh Nguyen (F)

HA NOI

Telephone: 437480805 Primary US SIC: 5145

Fax: 437554575Employees: 10

Int. Code: 84

Confectionery 100

71 VIET NAM PHARMACEUTICAL JOINT STOCK COMPANY

Pham Gia Khai

No.223A, New Khuong Trung Street,

HA NOI Other Nguyen Duc Quang (M)

Manager Administration: Administration Mai Trung Nghi (M)

Customer Service Manager: Production Tran Thi Hong Quyen (F)

Telephone: 437725399 Primary US SIC: 5122

Fax: 435682961Employees: 1000

Int. Code: 84

Drugs, proprietaries & sundries

72 Tu Huong Co. Ltd Director: Tu Huong Ngo

41 Tran Quy Cap St., Dien Khanh Dist.,

Khanh Hoa

Telephone: 583750739 Primary US SIC: 5143

Fax: 583750740

Int. Code: 84

Dairy products exc. dried or canned

73 Viet Nam Milk Life Joint Stock Co. Managing Director:

Hao Bich Nguyen

6D7 Dai Kim - Dinh Cong Urban Area, Dinh Cong Ward,

Hoang Mai Dist., Other Tung Quang Nguyen

HA NOI

Chief Accountant: Finance Ha Thi Nguyen

Telephone: 436413544 Primary US SIC: 5143

Fax: 436410079

Int. Code: 84

Dairy products exc. dried or canned

74 HA NOI LIVESTOCK BREEDING CO. LTD - BRANCH Director:

Dinh Dang Nguyen

1152 Lang St., Dong Da Dist.,

HA NOI

Telephone: 438780060 Primary US SIC: 5143

Fax: 438780060

Int. Code: 84

Dairy products exc. dried or canned

75 C.M.B Food Co. Ltd Director: Minh Thanh Nguyen

31A Dan Toc St., Tan Thanh Ward, Tan Phu Dist.,

Ho Chi Minh

Telephone: 838124546 Primary US SIC: 5143

Fax: 854085808

Int. Code: 84

Dairy products exc. dried or canned

76 Nutifood Joint Stock Co. Thi Lan Huong Nguyen

My Phuoc 1 Industrial Park, Lot E3 - E4, , Ben Cat Dist.,

Binh Duong

Telephone: 6503558383 Primary US SIC: 5143

Fax: 6503567190

Int. Code: 84

Dairy products exc. dried or canned

77 Ngoc Trinh Co. Ltd Director: Ngoc Trinh Nguyen

430C Nguyen Thai Son St., Ward 5, Go Vap Dist.,

Ho Chi Minh

Telephone: Primary US SIC: 5143

Dairy products exc. dried or canned

78 Minh Tam Industrial Foodstuffs Co. Ltd Director: Thi Minh

Thai Nguyen

185Bis Vo Thi Sau St., Ward 7, Dist. 3,

Ho Chi Minh

Telephone: 839320089 Primary US SIC: 5143

Fax: 839320091

Int. Code: 84

Dairy products exc. dried or canned

79 HA NOI MILK JS CO. Director-General: Dang Tuan Tran

Quang Minh Industrial Park

Km9 Bac Thang Long Highway Me Linh Dist. Director: Senior

Executive Tuan Quang Ha

HA NOI

Telephone: 437545411 Primary US SIC: 5143
Fax: 437545422Employees: 600
Int. Code: 84
Dairy products exc. dried or canned

80 SK TRADING AND SERVICE COMPANY Director: Nguyen Oanh Thi Kim
3 Dang Tat Street, Tan Binh Ward
Tan Dinh Ward Assistant Director: Administration Do Kim Thi (F)
Ho Chi Minh
Chief Accountant: Finance Nguyen Thi Huong
Telephone: 88436143 Primary US SIC: 5084
Fax: 838483475Employees: 50
Int. Code: 84
Industrial machinery & equipment

81 Sunrise Trading Services Co. LtdDirector-General: Hung Vi Lai
1036 St. 3/2, Ward 12, Dist. 11,
Ho Chi Minh Chief Accountant: Finance Nhu Le Thi Nguyen
Telephone: 839629698 Primary US SIC: 5143
Fax: 839632897
Int. Code: 84
Dairy products exc. dried or canned

82 Hoa Binh Co. Ltd Director: Binh Hoa Le
256/49 Han Hai Nguyen St., Ward 9, Dist. 11,
Ho Chi Minh
Telephone: 839635712 Primary US SIC: 5143
Int. Code: 84
Dairy products exc. dried or canned

83 Viet Uc Co. Ltd Director: Chi Tri Le
49 Tran Tan St., Tan Son Nhi Ward, Tan Phu Dist.,
Ho Chi Minh
Telephone: 854340931 Primary US SIC: 5143
Fax: 854340932
Int. Code: 84
Dairy products exc. dried or canned

84 HONG ANH CHI CO. LTD Thanh Giang Le
39 Block 4, Tan Phong Ward, Bien Hoa City,
Dong Nai Sales Director: Sales Giang Thanh Le

Chief Accountant: Finance Na Nu An Dinh
Telephone: 613823349 Primary US SIC: 5143
Fax: 613822088Employees: 40
Int. Code: 84
Dairy products exc. dried or canned

85 Abbott Laboratories S.A V Menon
Unit B19-20, Floor 4, Hanoi Horizon Hotel,
40 Cat Linh St.,Dong Da Dist.,
HA NOI
Telephone: 437337543 Primary US SIC: 5143
Fax: 437337542

Int. Code: 84

Dairy products exc. dried or canned

86 No. 1 Shop Manager: Van Sang Ngo

468 Nguyen Van Luong St., Ward 12, Dist. 6,

Ho Chi Minh

Telephone: 838754519 Primary US SIC: 5143

Int. Code: 84

Dairy products exc. dried or canned

87 Dong Nam Co. Ltd Director: Thanh Tu Ngo

14/1 Block 1, Hiep Binh Chanh Ward, Thu Duc Dist.,

Ho Chi Minh

Telephone: 837266229 Primary US SIC: 5143

Fax: 838273619

Int. Code: 84

Dairy products exc. dried or canned

88 A Viet Process Food Co. Ltd Director: Huu Trong Nguyen

73-75 D11 St., Tay Thanh Ward, Tan Phu Dist.,

Ho Chi Minh

Telephone: Primary US SIC: 5143

Dairy products exc. dried or canned

89 FUTURE MILK COMPANY LIMITED Director-General: Brian Jones

Tan Thinh Commune, Phuc Ung Ward,

Director: Senior Executive Vaughan Pearce (M)

Telephone: 273836001 Primary US SIC: 0119

Int. Code: 84 Employees: 74

Cash grain farms N.E.C.

90 No. 2 Shop Manager: Huu Tuan Nguyen

27 Phan Chu Trinh St., Ben Thanh Ward, Dist. 1,

Ho Chi Minh

Telephone: 838224125 Primary US SIC: 5143

Fax: 838296313

Int. Code: 84

Dairy products exc. dried or canned

91 An Thinh Trading Co. Ltd Director: Van Van Nguyen

E41 Nguyen Thai Binh Living Quarter, Xuan Hong St.,

Ward 12, Tan Binh Dist.,

Ho Chi Minh

Telephone: Primary US SIC: 5143

Dairy products exc. dried or canned

92 Duy Trinh Sole Member Co. Ltd Van Thanh Nguyen

B1-49 Lot, , Hoa Thuan Tay Ward, Hai Chau Dist.,

DA NANG

Telephone: 5112247302 Primary US SIC: 5143

Int. Code: 84

Dairy products exc. dried or canned

93 GALAXY TRADING DEVELOPMENT COMPANY LIMITED Director: Thi Tam Hang Nguyen

180/45 Nguyen Huu Canh Street,

Ward 22,

Ho Chi Minh

Telephone: 835128027 Primary US SIC: 5143

Fax: 835124073Employees: 50
Int. Code: 84
Dairy products exc. dried or canned

94 WEST SOUTHERN REGION FOODSTUFF COMPANY Director: NGUYEN, VAN NHAT
70 NGUYEN AN NINH ST TAN AN
WARD Deputy Managing Director: Senior Executive VU, MINH HONG (M)
CAN THO
Telephone: Primary US SIC: 5143
Employees: 70
Dairy products exc. dried or canned

95 HUONG THUY MANUFACTURE SERVICE TRADING CORPORATION
Managing Director: Shinya Eguchi
606 Tran Hung Dao, Ward 2,
Ho Chi Minh Deputy Managing Director: Senior Executive Isagio Tomoyuki (M)
Chief Accountant: Finance Van Thanh Truong (M)
Other Thi Bao Tran Tran (F)
Telephone: 838554256 Primary US SIC: 5149
Fax: 838777809Employees: 1300
Int. Code: 84
Groceries & related products, N.E.C.

96 Thao Vy Co. Ltd Director: Thi Tuyet Mai Phan
52 Lot B, Blk 3, St. 10, Linh Trung Ward, Thu Duc Dist.,
Ho Chi Minh
Telephone: 837221541 Primary US SIC: 5143
Fax: 837221542
Int. Code: 84
Dairy products exc. dried or canned

97 PHOENIX CORPORATION Director: Hoai Nam Nguyen
395/3 Binh Gia Street, Vung Tau
HA NOI
Telephone: Primary US SIC: 5149
Fax: 48292834 Employees: 40
Int. Code: 84
Groceries & related products, N.E.C.

98 HANOI MILK JOINTT-STOCK COMPANY Director-General: Hoang Huong Son
Phuc Thang Ward,Phuc Yen Township,
Vinh Phuc Chairman: Senior Executive Dang Tuan Tran (M)
Telephone: 48866567 Primary US SIC: 2026
Fax: 48866564 Employees: 500
Int. Code: 84
Fluid milk

99 VIETNAM DAIRY PRODUCTS JOINT STOCK COMPANY Branch Manager: Nguyen Hong Sinh
12- Chi Lang Hai Chau II Ward,
DA NANG Branch Manager: Senior Executive Hong Sinh Nguyen

Branch Manager: Senior Executive Kim Trung Nguyen (M)

Accounts Manager: Finance Nguyen Nho Ho (M)

Telephone: 5113897449 Primary US SIC: 5143

Fax: 5113897223

Int. Code: 84

Dairy products exc. dried or canned

100 Tin Phi Co. Ltd Director: Van Nhan Nguyen

535/15B Nguyen Tri Phuong St., Ward 8, Dist. 10,

Ho Chi Minh

Telephone: 838533811 Primary US SIC: 5143

Fax: 839708840

Int. Code: 84

Dairy products exc. dried or canned

101 Son Long Service & Trading Co. Ltd Director: Ngoc Tinh Nguyen

36A La Xuan Oai St., Tang Nhon Phu A Ward, Dist. 9,

Ho Chi Minh

Telephone: Primary US SIC: 5143

Dairy products exc. dried or canned

102 PHI PHAN HUNG TRADING CO. LTD Director: Hung Phi

610 Minh Khai St., Hai Ba Trung Dist.,

Director: Senior Executive Hung Phan Phi

Accountant: Finance Vien Thi Trieu

Other Chi Thanh Giang

Telephone: 436330630 Primary US SIC: 5143

Fax: 436331289

Int. Code: 84

Dairy products exc. dried or canned

103 A.I.D.A Co. Ltd Director: Van Chi Hung Phung

17 St. 21, Binh Hung Ward, Binh Chanh Dist.,

Ho Chi Minh

Telephone: 854306925 Primary US SIC: 5143

Int. Code: 84

Dairy products exc. dried or canned

104 Campina Vietnam Co. Ltd Director-General: Holger Siegfried Schygulla

Flr 8, HUD Bldg, 159 Dien Bien Phu St.,

Ward 15, Binh Thanh Dist.

Ho Chi Minh

Telephone: 835180861 Primary US SIC: 5143

Fax: 835180869

Int. Code: 84

Dairy products exc. dried or canned

105 Ta Anh Food Trading Producing Co. Ltd Director: Anh Tuan Ta

33/52/3 Go Dau St., Tan Quy Ward, Tan Phu Dist.,

Ho Chi Minh

Telephone: 838474259 Primary US SIC: 5143

Int. Code: 84

Dairy products exc. dried or canned

106 NEWVIET DAIRY LIMITED Director: Van Thi Le

38/13 Nguyen Van Troi Street

Ho Chi Minh Assistant Director: Administration Tuan Van Le

(M)

Telephone: Primary US SIC: 5143

Fax: 88442071 Employees: 30

Int. Code: 84

Dairy products exc. dried or canned

107 VIETNAM MILK CORPORATION Dinh Hieu Tran

National Highway 51, Tam Phuoc Ward, Bien Hoa City,

Dong Nai Director: Senior Executive Hieu Dinh Tran

Other Phung Thi Le

Other Khiem Van Le

Telephone: 613511279 Primary US SIC: 5143

Fax: 613511500Employees: 62

Int. Code: 84

Dairy products exc. dried or canned

108 CLASSIC FINE FOODS COMPANY LIMITED Director:

Patrice Retailleau Sebastien Mickael

No.17, Street 12, Block 4, Binh An Ward,

Ho Chi Minh Chief Accountant: Finance Thi Tuyet Nhung

Le (F)

Telephone: 837407105 Primary US SIC: 5143

Fax: 837407109Employees: 75

Int. Code: 84

Dairy products exc. dried or canned

109 Hanh Loi Co. Ltd Managing Director: Minh Le Vo

1C Ton That Thuyet St., Ward 1, Dist. 4,

Ho Chi Minh Chief Accountant: Finance Trang Kieu Ho

Other Hai Thi Pham

Telephone: 839952145 Primary US SIC: 5143

Fax: 839952145

Int. Code: 84

Dairy products exc. dried or canned

110 TAN VIET XUAN JOINT STOCK COMPANY Director-General:

Nguyen Huy Thanh

No.185 D2 Road, Van Thanh Bac

Ward 25, Binh Thanh District Deputy Director General: Other

Dang Phuong Dung (F)

Ho Chi Minh

Telephone: 838982827 Primary US SIC: 2026

Fax: 838992247Employees: 500

Int. Code: 84

Fluid milk

111 Da Nang Territorial Import Export Co. Director: Chu Doan

Cuong Nguyen

28 Nguyen Thi Minh Khai St., Buon Ma Thuot City,

Dac Lac

Telephone: 5003855155 Primary US SIC: 5143
Int. Code: 84
Dairy products exc. dried or canned

112 A.R.I.E.S Trading Joint Stock Co. Director: Tien Quoc Nguyen
11 Lane 122, Tran Cung St., Cau Giay Dist.,
HA NOI
Telephone: 462651032 Primary US SIC: 5143
Int. Code: 84
Dairy products exc. dried or canned

113 Thuan Hoang Co. Ltd Director: Thuan Thi Nguyen
315 Phan Chu Trinh St., Buon Ma Thuot City,
Dac Lac
Telephone: 5003951675 Primary US SIC: 5143
Int. Code: 84
Dairy products exc. dried or canned

114 Nam Uc Co. Ltd Director: Hong Hanh Nguyen
16/53B Blk 2, Tan Chanh Hiep Ward, Dist. 12,
Ho Chi Minh
Telephone: 837156449 Primary US SIC: 5143
Fax: 854474209
Int. Code: 84
Dairy products exc. dried or canned

115 FONTERRA BRANDS VIETNAM CO. LTD Lynn Ong
2 Hai Trieu Street, Ben Nghe Ward,
Bitexco Financial Tower,
Ho Chi Minh
Telephone: 839105660 Primary US SIC: 5143
Fax: 839105664
Int. Code: 84
Dairy products exc. dried or canned

116 Hancofood Joint Stock Co. Ngoc Chau Pham
399 Nguyen Tri Phuong St., Ward 5, Dist. 10,
Ho Chi Minh
Telephone: 839572340 Primary US SIC: 5143
Fax: 839572341
Int. Code: 84
Dairy products exc. dried or canned

117 FOOD PROS CO., LTD Director: Ba Pham
8A/3D1 Thai Van Lung Str
Ho Chi Minh Assistant Director: Administration
Phillip Hull (M)
Telephone: Primary US SIC: 5143
Fax: 88228486 Employees: 13
Int. Code: 84
Dairy products exc. dried or canned

118 PHU LY ENTERPRISE TRADING Director-General: Thi Phuong Ly
36 36 Dang Thi Nhu Street
Ho Chi Minh
Telephone: 88218871 Primary US SIC: 5143
Fax: 838218908
Int. Code: 84

Dairy products exc. dried or canned

119 Dien Van Service Trading Co. Ltd Director: Dien Ngoc Vo

111 Ton That Dam St., Ben Nghe Ward, Dist. 1,

Ho Chi Minh

Telephone: 838210761 Primary US SIC: 5143

Fax: 839141828

Int. Code: 84

Dairy products exc. dried or canned

120 Sai Gon Xanh Joint Stock Co. Director: Van Truc Nguyen

348 Blk 1, Ha Noi Highway, Phuoc Long A Ward, Dist. 9,

Ho Chi Minh

Telephone: 836401060 Primary US SIC: 5143

Int. Code: 84

Dairy products exc. dried or canned

121 Sai Gon Xanh Joint Stock Co. Director: Truc Van Nguyen

65D Nguyen Thai Hoc St., Cau Ong Lanh Ward, Dist. 1,

Ho Chi Minh

Telephone: 838370096 Primary US SIC: 5143

Int. Code: 84

Dairy products exc. dried or canned

122 Vietnam Nutrition Joint Stock Co. Director: Thi Huong Nguyen

Unit 2101, Floor 2, Me Linh Point Tower, 2 Ngo Duc Ke St.

Ben Nghe Ward, Dist. 1,

Ho Chi Minh

Telephone: 838227381 Primary US SIC: 5143

Fax: 838227384

Int. Code: 84

Dairy products exc. dried or canned

123 Hancofood Joint Stock Co. Director-General: Thi Kim Oanh Pham

Hamlet 5, Provincial Road 9, Binh My Ward, Cu Chi Dist.,

Ho Chi Minh

Telephone: 837975900 Primary US SIC: 5143

Fax: 837975909

Int. Code: 84

Dairy products exc. dried or canned

124 Ru Bi Trading Co. Ltd Managing Director: Tung Thanh Tran

174/12 Dang Van Ngu St., Ward 14, Phu Nhuan Dist.,

Ho Chi Minh

Telephone: 839273918 Primary US SIC: 5143

Fax: 839273919

Int. Code: 84

Dairy products exc. dried or canned

125 Chin Nguyen Co. Ltd Director: Thi Phuong Phan

248A Luong Dinh Cua St., An Phu Ward, Dist. 2,

Ho Chi Minh

Telephone: 837470483 Primary US SIC: 5143

Fax: 837470665

Int. Code: 84

Dairy products exc. dried or canned

126 NESTLE VIETNAM CO. LTD - BRANCH Director-General: Pierre Schaufelberger

Room 501A, TDL Tower, 232 Lang Ha Ward, Dong Da Dist

Director-General: Senior Executive Aleem Qreshi Rashid

Branch Manager: Senior Executive Binh Doan Vu

Telephone: 838126060 Primary US SIC: 5143

Fax: 838131030Employees: 35

Int. Code: 84

Dairy products exc. dried or canned

127 VIETNAM DAIRY PRODUCTS JOINT STOCK COMPANY Director: Nguyen Hong Sinh

12 Chi Lang Street,

DA NANG Director: Senior Executive Hong Sinh Nguyen

Chief Accountant: Finance Nguyen Nho Ho (M)

Telephone: 5113897222 Primary US SIC: 5143

Fax: 5113897223

Int. Code: 84

Dairy products exc. dried or canned

128 Dinh Hung Anh Food Processing Co. Ltd Director: Van Hung Tran

14/7K Block 1, Phu Thuan Ward, Dist. 7,

Ho Chi Minh

Telephone: 838732333 Primary US SIC: 5143

Int. Code: 84

Dairy products exc. dried or canned

129 F & N (Vietnam) Foods Co. Ltd Director-General: Eng Chin Wang

4 Phan Thuc Duyen St., Ward 4, Tan Binh Dist.,

Ho Chi Minh

Telephone: Primary US SIC: 5143

Dairy products exc. dried or canned

130 LAM THUAN CO., LTD Director: THUAN LAM

6 Phan Dinh Phung Street

BIEN HOA

Telephone: 613953419 Primary US SIC: 5143

Fax: 6133842751

Int. Code: 84

Dairy products exc. dried or canned

131 Green Delta Food Technology Joint Stock Co. Director: Thanh Huy Phan

27/6F Nguyen Van Vinh St., Ward 4, Tan Binh Dist.,

Ho Chi Minh

Telephone: Primary US SIC: 5143

Dairy products exc. dried or canned

132 KHANH VINH TRADING & SERVICE CO LTD Director: Ngoc Minh Hoang

54 Bach Van St

Ho Chi Minh Chairman: Senior Executive Thu Huong Hoang
(F)

Other Manh Hung Nguyen (M)
Telephone: Primary US SIC: 5143
Fax: 89230265 Employees: 26
Int. Code: 84
Dairy products exc. dried or canned

133 VAN AN TRADING COMPANY LIMITED Director: Duong Tien Viet
112 Linh Nam
Mai Dong Ward Director: Senior Executive Tien Viet Duong
(M)
HA NOI
Assistant Director: Administration Duong Viet Tuan (M)

Chief Accountant: Finance Nguyen Huyen Diep (F)
Telephone: 438626345 Primary US SIC: 5143
Fax: 436331555 Employees: 400
Int. Code: 84
Dairy products exc. dried or canned

134 LOTHAMILK JOINT STOCK COMPANY Director-General: Tu Muc Nguyen
Km14 National Highway 51, Tam Phuoc Ward,
BIEN HOA Deputy Director General: Other Duc Tung Nguyen
(M)

Chairman: Senior Executive Kuo Chin Hui (M)

Chief Accountant: Finance Duy Khuong Tong (M)
Telephone: 613511328 Primary US SIC: 2023
Fax: 613511326 Employees: 300
Int. Code: 84
Dry, condensed & evaporated dairy product

135 INTERNATIONAL CONSUMABLE GOODS DISTRIBUTION CO. LTD
Director: Ha Manh Ngo
215 Hung Vuong St., Hong Bang Dist.,
HAI PHONG
Telephone: 313538701 Primary US SIC: 5143
Fax: 313538702 Employees: 50
Int. Code: 84
Dairy products exc. dried or canned

136 FCM TRADING COMPANY LIMIETD Director: Hoang Tien Quynh
33 Lane 178 Thai Ha Street
Trung Liet Ward Assistant Director: Administration
Huynh Anh Dung (M)
HA NOI 10000
Chief Accountant: Finance Vu Thi Thanh Nga (F)
Telephone: Primary US SIC: 5143
Fax: 45371929 Employees: 100
Int. Code: 84

Dairy products exc. dried or canned

137 Lam Dong Trading Joint Stock Co. Director: Trong Du Tran

1A Tran Xuan Hoa St., Ward 7, Dist. 5,

Ho Chi Minh

Telephone: 838554760 Primary US SIC: 5143

Fax: 838554760

Int. Code: 84

Dairy products exc. dried or canned

138 THUAN PHAT PTE ENT Manager: Ngo Van Truong

Tri Ton Townlet, Hon Dat Dist.,

Kien Giang

Telephone: 773841237 Primary US SIC: 5143

Int. Code: 84

Dairy products exc. dried or canned

139 ADVANCED DISTRIBUTION CO. LTD Managing Director,Director: Quoc Chi Truong

1D Pho Quang, Ward 2

Ho Chi Minh Chairman: Senior Executive Quoc Chi Truong (M)

Deputy Managing Director: Senior Executive Van Hai Nguyen (M)

Chief Accountant: Finance Van Tuan Pham (M)

Telephone: 839972779 Primary US SIC: 5143

Fax: 838441034Employees: 380

Int. Code: 84

Dairy products exc. dried or canned

140 INTIMEX GROUP JOINT STOCK COMPANY - BRANCH - TAY NINH

Director: Vu Mai Nhan

11, Vo Van Truyen Street, Quarter 2

Ward 2, Tay Ninh, Branch Manager: Senior Executive Hong Anh Nguyen (F)

Tay Ninh

Other Nguyen Hong Anh (F)

Assistant Director: Administration Nguyen Huu Tri (M)

Telephone: 663822348 Primary US SIC: 5143

Fax: 663826297Employees: 40

Int. Code: 84

Dairy products exc. dried or canned

141 Quang Loi Co. Ltd Managing Director: Hop Thi Vo

51 Vo Thi Sau St., Long Dien Townlet, Long Dien Dist.,

Ba Ria-Vung Tau Chief Accountant: Fina Nguyen Thi Dang

Telephone: 643652639 Primary US SIC: 5143

Fax: 643652780

Int. Code: 84

Dairy products exc. dried or canned

142 DIELAC MILK FACTORY_ VIET NAM MILK JS CO, Thi Tam Trinh Vu

Bien Hoa Industrial Zone 1, St. 1, Bien Hoa City,

Dong Nai Director: Senior Executive Trinh Thi Tam Vu
Telephone: 613836115 Primary US SIC: 5143
Fax: 613836015Employees: 500
Int. Code: 84
Dairy products exc. dried or canned

143 Betagen Viet Nam Co.ltd Managing Director: Xnawai Xornwanee
137 Le Quang Dinh St., Fl. 11 , Binh Thanh Dist.
Ho Chi Minh
70400
Telephone: 862583355 Primary US SIC: 5143
Fax: 862583361Employees: 30
Int. Code: 84
Dairy products exc. dried or canned

144 LE TRUNG TOAN PTE ENT Manager: Trang Quang Le
386 Cach Mang Thang Tam St., Binh Thuy Ward, Binh Thuy Dist.,
Can Tho City
Telephone: 7103887561 Primary US SIC: 5143
Int. Code: 84
Dairy products exc. dried or canned

145 A CHAU PTE ENT Manager: Nhan Trung Tran
9A Dinh Cong Trang St., Xuan Khanh Ward,
Can Tho City
Telephone: 7103830623 Primary US SIC: 5143
Int. Code: 84
Dairy products exc. dried or canned

146 AN NAM FINE FOOD CO., LTD Director-General: Thi Phuong Ha Nguyen
322 Dien Bien Phu Street,
Ward 22, Chief Accountant: Finance Thi Hien Dang (F)
Ho Chi Minh
Accountant: Finance Thi Thu Thao Nguyen (F)
Telephone: 835126400 Primary US SIC: 5149
Fax: 835126401Employees: 200
Int. Code: 84
Groceries & related products, N.E.C.

147 NHAT LONG TRADING AND SERVICE JSCManaging Director: Chau Thanh Mai
No 08 Hoang Hoa Tham St., Tan Tien Ward, Buon Ma Thuot Dist.

Dak Lak
Telephone: 5003818878 Primary US SIC: 5143
Int. Code: 84 Employees: 30
Dairy products exc. dried or canned

148 DAI VIET PTE ENT Manager: Tho Huu Le
Opposite 224, Tam Vu St., Hung Loi Ward, Ninh Kieu Dist.,

Can Tho City
Telephone: 7103839897 Primary US SIC: 5143
Int. Code: 84
Dairy products exc. dried or canned

149 ICE MAKING PTE ENT Manager: Bach Van Dang

Ben Cau Dist.,
Tay Ninh
Telephone: 663876111 Primary US SIC: 5143
Int. Code: 84
Dairy products exc. dried or canned

150 MA ANH KIET PTE ENT Manager: Kiet Anh Ma
108 Lam Quang Ky St., Rach Gia City,
Kien Giang
Telephone: 773810785 Primary US SIC: 5143
Int. Code: 84
Dairy products exc. dried or canned

151 TAN TU HIEP PTE ENT Manager: Chau Sy Lai
163 Hamlet 1, Phong Thanh Dong A Ward, Gia Rai Dist.,
BAC LIEU
Telephone: 7813852617 Primary US SIC: 5143
Int. Code: 84
Dairy products exc. dried or canned

152 ANDUYEN COMPANY LIMITED Director: Tuan Thi Le Diem
2, Lane 12, Alley 49, Lane 64, Nguyen Luong Bang Street,
O Cho Dua Ward Director: Senior Executive Thi Le
Diem Tuan (F)
HA NOI
Assistant Director: Administration Nguyen Hoa Khoi
(M)
Chief Accountant: Finance Do Thi Le Quyen (F)
Telephone: 435112604 Primary US SIC: 5143
Fax: 435118934Employees: 15
Int. Code: 84
Dairy products exc. dried or canned

153 XUAN VIEN PTE ENT Manager: Hieu Hung Nguyen
9 Tran Hung Dao St., Tuy Phong Dist.,
Binh Thuan
Telephone: 623854187 Primary US SIC: 5143
Int. Code: 84
Dairy products exc. dried or canned

154 TRANG TIEN CREAM JOINT STOCK CO. Deputy Director General:
Tam Le
35 Trang Tien St., Hoan Kiem Dist.,
HA NOI
Telephone: 438240294 Primary US SIC: 5143
Fax: 439360064
Int. Code: 84
Dairy products exc. dried or canned

155 Dai Tan Viet Joint Stock Co. Anh Cuong Vu
34A Phan Phu Tien St., Dong Da Dist.,
HA NOI
Telephone: 437340247 Primary US SIC: 5143
Fax: 437340248
Int. Code: 84
Dairy products exc. dried or canned

156 BONG HONG PTE ENT Manager: Van Thuy Le
272A Nguyen Truong To St., Vinh Thanh Ward, Rach Gia City,
Kien Giang
Telephone: 773871148 Primary US SIC: 5143
Int. Code: 84
Dairy products exc. dried or canned

157 BUU SON ICE MAKING WORKSHOP Manager: Huan Dinh Tran
National Highway 27 Phuoc My Ward
Phan Rang-Thap Cham Township
Ninh Thuan
Telephone: 683823300 Primary US SIC: 5143
Int. Code: 84
Dairy products exc. dried or canned

158 KHUONG TRUONG PHAT PTE ENT Manager: Truong Van Doan
Hon Me Hamlet, Tho Son Ward, Hon Dat Dist.,
Kien Giang
Telephone: 773843678 Primary US SIC: 5143
Int. Code: 84
Dairy products exc. dried or canned

159 VINH LOI ICE MAKING FACTORYManager: Nghia Vo
Vinh Loi Ward, Tuy Phong Dist.,
Binh Thuan
Telephone: 623850196 Primary US SIC: 5143
Int. Code: 84
Dairy products exc. dried or canned

160 DUC LOC ICE WATER ENTERPRISE Director: Loc Van Luong
89 Le Loi St., Vung Tau City,
Ba Ria-Vung Tau
Telephone: 643816444 Primary US SIC: 5143
Int. Code: 84
Dairy products exc. dried or canned

161 KIEN GIANG ENTERPRISE Foreman: Nam Van Ngo
328 Ngo Quyen St., Vinh Lac Ward, Rach Gia City,
Kien Giang
Telephone: 773863151 Primary US SIC: 5143
Int. Code: 84
Dairy products exc. dried or canned

162 THUAN PHAT PTE ENT Manager: Thuan Van Nguyen
99 Nga Ba Hamlet, Kien Luong Townlet, Kien Luong Dist.,
Kien Giang
Telephone: 773853066 Primary US SIC: 5143
Int. Code: 84
Dairy products exc. dried or canned

163 TRAN PHU PTE ENT Manager: Van Thi Cam La
77B Tran Phu St., Cai Khe Ward, Ninh Kieu Dist.,
Can Tho City
Telephone: 7103820423 Primary US SIC: 5143
Int. Code: 84

Dairy products exc. dried or canned

164 PHU THINH HOA TRADING & SERVICE CO. LTD Director: Nhon Huynh

436 Tran Cao Van St., Thanh Khe Dist.,

DA NANG Other Thuong Thi Anh Vo

Other Hung Thanh Le

Telephone: 5113712792 Primary US SIC: 5143

Fax: 5113712558 Employees: 10

Int. Code: 84

Dairy products exc. dried or canned

165 TAN PHAT UNIT Huong Thi Nguyen

Dai Dang Industrial Park3-2-F1-CN Lot C1

Phu Tan Ward Thu Dau Mot Township

Dong Nai

Telephone: 613951899 Primary US SIC: 5143

Int. Code: 84

Dairy products exc. dried or canned

166 HUNG THINH PTE ENT Manager: Canh Thi Pham

Binh Thanh Ward, Tuy Phong Dist.,

Binh Thuan

Telephone: 623850984 Primary US SIC: 5143

Int. Code: 84

Dairy products exc. dried or canned

167 ICE ENTERPRISEDirector: Trang Vo Tran

Area 3, Tran Hung Dao St., Ward 5, Vi Thanh Township,

Hau Giang

Telephone: 7113876322 Primary US SIC: 5143

Int. Code: 84

Dairy products exc. dried or canned

168 KIEN GIANG SEAFOOD JOINT STOCK COMPANY Director: Trai Minh Tran

360, Ngo Quyen Street, Vinh Lac Ward,

RACH GIA

Telephone: 773863447 Primary US SIC: 5143

Int. Code: 84

Dairy products exc. dried or canned

169 ANCO FOOD JOINT STOCK COMPANY Managing Director: Nguyen Hoang Duong

Van Hoa Ward,

1st Floor Director: Senior Executive Duc Hiep Nguyen (M)

HA NOI

Chairman: Senior Executive Nguyen Nhat Quynh (F)

Telephone: 437871389 Primary US SIC: 2026

Fax: 437871390Employees: 80

Int. Code: 84

Fluid milk

170 FONTERRA BRANDS VIETNAM CO., LTD Director-General: Arnaud Didier Marie Renard

2 Hai Trieu Street,

Bitexco Financial Tower, Floor 9, Chief Accountant: Finance
Thi Lan Nguyen (F)
Ho Chi Minh
Telephone: 839105659 Primary US SIC: 5143
Fax: 839105664Employees: 80
Int. Code: 84
Dairy products exc. dried or canned

171 BUD'S ICE CREAM - NORTH AMERICA FOOD JOINT STOCK CO.
Director: Nghi Huynh Buu Le
171 Nam Ky Khoi Nghia St., Ward 7, Dist. 3,
Ho Chi Minh
Telephone: 839322778 Primary US SIC: 5143
Fax: 839321531Employees: 60
Int. Code: 84
Dairy products exc. dried or canned

172 THIEN VUONG FOODS JOINT STOCK COMPANY Managing
Director: Van Toan Tran
52 Trung Hoa Street,
Trung Hoa Ward, Manager Marketing: Marketing Xuan
Quynh Nguyen (M)
HA NOI
Chief Accountant: Finance Hong Mai Pham (F)

Accountant: Finance Thi Thu Thao Nguyen (F)
Telephone: 437832562 Primary US SIC: 5147
Fax: 437832563Employees: 25
Int. Code: 84
Meats & meat products

173 VINH SON UNIT Ngoc Quang Tran
139 Tran Van On St., Phu Hoa Ward, Thu Dau Mot Township,
Binh Duong
Telephone: 6503825433 Primary US SIC: 5143
Int. Code: 84
Dairy products exc. dried or canned

174 BETAGEN VIET NAM CO.LTD Managing Director: Xnawai
Xornwanee
137 Le Quang Dinh St., Fl. 11 , Binh Thanh Dist.
Ho Chi Minh
Telephone: 862583355 Primary US SIC: 5143
Fax: 862583361Employees: 30
Int. Code: 84
Dairy products exc. dried or canned

175 BRANCH IN HO CHI MINH CITY - TH MILK FOOD JOINT STOCK
COMPANY Branch Manager: Khac Tung Nguyen
Floor 5, Central Plaza, No. 17 Le Duan Street,
Ben Nghe Ward,
Ho Chi Minh
Telephone: 862918888 Primary US SIC: 5143
Int. Code: 84
Dairy products exc. dried or canned

176 THANH HONG PTE ENT Manager: Phong Thanh Nguyen
118 Nga Ba Hamlet National Highway 80

Kien Luong Townlet Kien Luong Dist.
Kien Giang
Telephone: 773853072 Primary US SIC: 5143
Int. Code: 84
Dairy products exc. dried or canned

177 VAN THINH PTE ENT Manager: Hue Thi Nguyen
Linh Huynh Hamlet, Tho Son Ward, Hon Dat Dist.,
Kien Giang
Telephone: 773843126 Primary US SIC: 5143
Int. Code: 84
Dairy products exc. dried or canned

178 VIET Y FOODS JOINT STOCK CO. Director: Ai Trong Nguyen
Tan Dan Ward, Khoai Chau Dist.,
Hung Yen
Telephone: 3213714295 Primary US SIC: 5143
Fax: 3213714116
Int. Code: 84
Dairy products exc. dried or canned

179 HIGH QUALITY FOOD COMPANY LIMITED Managing
Director: Thi Thanh Ha Dang
55B Hang Bai Street, Hang Bai Ward,
HA NOI Assistant Director: Administration Thi Kim Thanh To
(F)

Sales Manager: Sales Dac Tien Nguyen (M)
Chief Accountant: Finance Thi Nam Ha Le (F)
Telephone: 438229000 Primary US SIC: 5143
Fax: 438228704Employees: 100
Int. Code: 84
Dairy products exc. dried or canned

180 HTX THUONG MAI DO THANH Director: DAN THANH
HANG
41 Cao Thang Street, District 3
Ho Chi Minh
84
Telephone: 88327731 Primary US SIC: 5143
Fax: 88327731 Employees: 70
Int. Code: 84
Dairy products exc. dried or canned

181 MINH HOA FOOD PROCESSING AND TRADING IMPORT - EXPORT
JOINT STOCK CO. Director: Son Thanh Nguyen
Taiwan Hanoi Industrial Area 386 Lot D7-5
Nguyen Van Linh St. Sai Dong Ward Long Bien Dist.
HA NOI
Telephone: 438759908 Primary US SIC: 5143
Fax: 438759907
Int. Code: 84
Dairy products exc. dried or canned

182 CALPIS CO., LTD. IN HO CHI MINH CITY - REPRESENTATIVE OFFICE
Managing Director: Shigeru Isoyama
122-124-126 Nguyen Thi Minh Khai Street

Itaxa House Floor 9, Manager: Senior Executive Thi Ty Tran (F)
Ho Chi Minh
Telephone: 839308485 Primary US SIC: 5143
Fax: 839308486Employees: 10
Int. Code: 84
Dairy products exc. dried or canned

183 HANOI AGRICULTURAL DEVELOPMENT AND INVESTMENT CO.,LTD Phan Minh Nguyet
202 Ho Tung Mau, Cau Dien Town
HA NOI Other Nguyen The Khoan (M)
Other Do Van Hao (M)
Other Hoang Trong Suong (M)
Chief Accountant: Finance Nguyen Thi Huyen Hao (F)
Telephone: 437643447 Primary US SIC: 0161
Fax: 438370268Employees: 7000
Int. Code: 84
Vegetable & melon farms

184 HANOI AGRICULTURAL DEVELOPMENT AND INVESTMENT COMPANY Phan Minh Nguyet
136 Ho Tung Mau Street, Cau Dien Townlet
Tu Liem District Deputy Director General: Other Do Van Hao (M)
HA NOI
Deputy Director General: Other Hoang Trong Chuong (M)

Chief Accountant: Finance Nguyen Thi Huyen Hao (F)
Telephone: 437643447 Primary US SIC: 0175
Fax: 438370268Employees: 3500
Int. Code: 84
Deciduous tree fruits

185 DAI THUAN CORPORATION Director-General: Xuan Nam Pham
42 Cu Chi Street, Vinh Hai Ward,
NHA TRANG Chief Accountant: Finance Anh Tuong Duong (M)

Manager Administration: Administration Thi Ngoc Thuy Nguyen (F)
Telephone: 583836825 Primary US SIC: 2091
Fax: 583838252
Int. Code: 84
Canned & cured fish & seafood

186 BETAGEN VIETNAM CO. LTD. Director: Snanwai Sornwanee
Floor. 11, Le Quang Dinh St., Ward 14, Binh Thanh Dist.,

Ho Chi Minh
Telephone: 862583355 Primary US SIC: 5143
Fax: 862583361Employees: 100
Int. Code: 84
Dairy products exc. dried or canned

187 TAN UC VIET PRODUCTION TRADING CORPORATION Tu Dong Hai
Lot 60 Street 2, Tan Tao Industrial Zone
Ward Tan Tao Director-General: Senior Executive Dong Hai (Tu Tony D H) Tu (M)
Ho Chi Minh
Deputy Director General: OtherTu Dong Bao (M)
Chief Accountant: Finance Bui Thi Thin (F)
Telephone: 837543488 Primary US SIC: 2023
Fax: 837543483Employees: 230
Int. Code: 84
Dry, condensed & evaporated dairy product

188 HAI PHONG FOOD EXPORT CO.,LTD Director: Thi Vu Thang Pham
No 20 Phuong Luu Street, Van My
HAI PHONG
Telephone: 31313821225 Primary US SIC: 2023
Fax: 313569719Employees: 9
Int. Code: 84
Dry, condensed & evaporated dairy product

189 NEMO AGENCY SERVICES COMPANY LIMITED Director: Tran Nha Phuoc
93 Street 30, Tan Quy Dong Residential Area,Tan Phong Ward
Ho Chi Minh Director: Senior Executive Nha Tuoc Tran (M)
Chief Accountant: Finance Pham Thi Hong Lien (F)
Telephone: 838720595 Primary US SIC: 8611
Fax: 838720179Employees: 4
Int. Code: 84
Business associations

190 NAM HIENTRADING SERVICE CO. LTD. Director: Nam Van Le
19/1 Phan Van hon St., Bilk 5, Dist. 12,
Ho Chi Minh
Telephone: 835920733 Primary US SIC: 5143
Fax: 835920733Employees: 10
Int. Code: 84
Dairy products exc. dried or canned

191 TH SUPPLY CHAINS JOINT STOCK COMPANY IN HO CHI MINH - BRANCH Director: Ah Hock Teok
17 Le Duan Street,
Central Plaza, 5th Floor, Branch Manager: Senior Executive Khac Tung Nguyen
Ho Chi Minh
Telephone: 862918888 Primary US SIC: 5143
Fax: 854297373
Int. Code: 84
Dairy products exc. dried or canned

192 G.O.U.R.M.E.T HA NOI COMPANY LIMITED Director-General: Minh Hai Hoang

7 Lane 91, Ly Thuong Kiet Street,
Cua Nam Ward,
HA NOI
Telephone: 439431009 Primary US SIC: 5182
Fax: 439531009
Int. Code: 84
Wine & distilled alcoholic beverages

193 SOUTHERN NUTRITION FOOD COMPANY LIMITED Director-General: Hoang Tho Vinh
Lot 3, Street No. 5, Tan Duc Industrial Zone,
Tan An Hamlet, Duc Hoa Ha Commue,
TAN AN
Telephone: 723769277 Primary US SIC: 2064
Fax: 723769808Employees: 160
Int. Code: 84
Candy & other confectionery products

194 GREEN TELECOMMUNICATION COMPANY LIMITED Director: Tran Thi Kim Oanh
92 Street 53
Tan Quy Ward Chairman: Senior Executive Thi Kim Oanh Tran (F)
Ho Chi Minh
Telephone: 838266081 Primary US SIC: 5065
Fax: 854333081Employees: 5
Int. Code: 84
Electronic parts & equipment N.E.C.

195 NEW GENERATION JOINT STOCK COMPANY Chairman: Le Thi Van
22 Street 6, Song than 1 Industrial Zone
Di An Ward, Di An Township Director: Senior Executive Thi Ngoc Tram Le (F)
Thu Dau Mot
Director: Senior Executive Le Thi Ngoc Tram (F)

Chief Accountant: Finance Huynh Hoang Trang (F)
Telephone: 839246080 Primary US SIC: 5143
Fax: 839246011Employees: 26
Int. Code: 84
Dairy products exc. dried or canned

196 ASIA-EUROPE SERVICES AND TRADING JOINT STOCK COMPANY
Director-General: Thi Cam Ha Nguyen
170 La Thanh Street,
O Cho Dua Ward, Chairman: Senior Executive Tran Quan Pham (M)
HA NOI
Chief Accountant: Finance Thi Ly Dinh (F)

Manager Human Resources: Human Resources Thi Theu Nguyen (F)

Sales Manager: Sales Tuan Linh Nguyen (M)
Telephone: 435746488 Primary US SIC: 5143

Fax: 435746488Employees: 30
Int. Code: 84
Dairy products exc. dried or canned
197 TAN BACH DUONG TRADING COMPANY LIMITED Director: Thi Tho Le
188 Ung Van Khiem Street,
Ward 25, Chief Accountant: Finance Huu Thoi Nguyen (M)
Ho Chi Minh
Telephone: 835122886 Primary US SIC: 5143
Fax: 838994783Employees: 55
Int. Code: 84
Dairy products exc. dried or canned
198 TUAN VIET GENERAL TRADING COMPANY LIMITED Managing Director: Thi Nu Le
Thong Nhat Street, Diem Thuong Group,
Duc Ninh Dong Ward, Chief Accountant: Finance To Hai Le
DONG HOI
Accountant: Finance Thi Hanh Bui (F)
Telephone: 523822955 Primary US SIC: 5143
Fax: 523840789Employees: 700
Int. Code: 84
Dairy products exc. dried or canned
199 FUGI FOODS CO., LTD Director: Quang Khai Le
38 Dai Co Viet Street,
Le Dai Hanh Ward, Assistant Director: Administration Thi Hoang Oanh Le (F)
HA NOI
Chief Accountant: Finance Phuong Thao Luong (F)
Manager Human Resources: Human Resources Minh Phuong Bui (F)
General Manager: Senior Executive Do Cong (M)
Telephone: 439328639 Primary US SIC: 2024
Fax: 439329049Employees: 100
Int. Code: 84
Ice cream & frozen desserts
200 3A PHARMACEUTICAL CO. LTD Director: Dao Van Khanh
900+1 Kilometers National Highway 51
Long Binh Tan Ward Director: Senior Executive Vo Gia Khuyen
BIEN HOA
Chief Accountant: Finance Tran Xuan Nhi
Telephone: 436332231 Primary US SIC: 5122
Fax: 436331504Employees: 2000
Int. Code: 84
Drugs, proprietaries & sundries
201 NAM PHUONG IMPORT EXPORT SERVICE CO LTD Managing Director,Director: Thi Kim Ha Vu
125C3 Dai Kim
HA NOI
Telephone: 435400005 Primary US SIC: 5111

Fax: 435400004Employees: 20
Int. Code: 84
Printing & writing paper

202 HANOI MILK JOINT- STOCK COMPANY Quang Tuan Ha
Km 9,Bac Thang Long Street, Noi Bai
Industrial Zone Quang Minh ,Quang Minh Township, Chairman:
Senior Executive Quang Tuan Ha (M)
HA NOI
Telephone: 438866567 Primary US SIC: 2023
Fax: 438866564Employees: 500
Int. Code: 84
Dry, condensed & evaporated dairy product

203 INTERNATIONAL FINE FOODS (VIETNAM) LTD Director:
TRAN, THI HA THUY
5 TON DUC THANG ST,
Ho Chi Minh Manager: Senior Executive NORBERT EHRBAR
(M)

Manager: Senior Executive LE, THI TIET THUY (M)
Telephone: Primary US SIC: 5143
Employees: 20
Dairy products exc. dried or canned

204 NEW ASPEN TRADING CO., LTD Director: Ho Van Lam
188 Ung Van Khiem Street, Ward 25, Binh Thanh District

Ho Chi Minh
Telephone: 838994782 Primary US SIC: 5143
Fax: 838994783
Int. Code: 84
Dairy products exc. dried or canned

205 NHAT LAM TRADING & IMPORT EXPORT COMPANY LIMITED
Director-General: Van Tung An
Lot H18-19, Lane 130, Trung Kinh Street,
Group 54B, Yen Hoa Ward, Chairman: Senior Executive
Thi My Hanh Nguyen (F)
HA NOI
Chief Accountant: Finance Thi Hong Hoa Tran (F)

Personnel Manager,Manager Administration: Human R
esources, Administration Thi Trang Nguyen (F)
Telephone: 435380102 Primary US SIC: 5143
Fax: 435380103Employees: 600
Int. Code: 84
Dairy products exc. dried or canned

206 XUAN AN NUTRITION FOOD COMPANY LIMITED Managing
Director: Thanh Xuan Hoang
312, Phan Dinh Phung Street, Ward 1,
Ho Chi Minh Chief Accountant: Finance Tran Thi Da Chau
Le (F)

Deputy Manager: Senior Executive Thanh Trung
Nguyen (M)

Telephone: 838448436 Primary US SIC: 2043

Fax: 839951481Employees: 120

Int. Code: 84

Cereal breakfast foods

207 VIET CONNECTION EXPORT IMPORT COMPANY LIMITED

Managing Director,Director: Hong Loan Nguyen

38 Phan Dinh Phung

Quan Thanh Ward Director: Senior Executive Hong Loan Nguyen (F)

HA NOI

Telephone: 437475016 Primary US SIC: 5137

Fax: 437475017Employees: 30

Int. Code: 84

Women's & children's clothing & access.

208 HOANG LAM TRADING AND FOODS TECHNOLOGY JOINT STOCK COMPANY Director-General: Duc Hoang Dao

15 Lane 41 Thai Ha,

Sudico Building Floor 11, Director: Senior Executive Duc Hoang Dao (M)

HA NOI

Deputy Director General: Other Hoang Anh Pham (M)

Deputy Director General: Other Phuong Manh Vu (M)

Chief Accountant: Finance Thi Bao Tram Hoang (F)

Telephone: 435377010 Primary US SIC: 5169

Fax: 435377009Employees: 50

Int. Code: 84

Chemical & allied products, N.E.C.

209 MEAD JOHNSON NUTRITION (VIETNAM) CO.,LTD Director-General: Enda Ryan

235 Dong Khoi Street, Ben Nghe Ward

Metropolitan Building Unit 401, 4th Floor Chief Accountant: Finance Tran Thi Lam Tuyen (F)

Ho Chi Minh

Telephone: 838245058 Primary US SIC: 5143

Fax: 838245059Employees: 75

Int. Code: 84

Dairy products exc. dried or canned

210 AN VIET ANH TRADING SERVICE ENGINEERING COMPANY LIMITED

Managing Director: Khanh Hoa Le

556 Quarter 1

Phuoc Long A Ward Chairman: Senior Executive Khanh Hoa Le (M)

Ho Chi Minh

Telephone: 837281084 Primary US SIC: 5149

Fax: 837281086

Int. Code: 84

Groceries & related products, N.E.C.

211 SUCCESS IMPORT EXPORT JOINT STOCK COMPANY Managing Director,Director: Huy Quoc Anh Vu

12 Nguyen Van Cu Street, Dakao Ward,

Ho Chi Minh Director & Chairman: Senior Executive Huy Hieu Vu (M)

Chief Accountant: Finance Phuong Anh Le (F)

Telephone: 838243851 Primary US SIC: 5149

Fax: 838243850Employees: 18

Int. Code: 84

Groceries & related products, N.E.C.

212 HOANG LAN CO.,LTD Director: Huynh Thi Luong

25 Le Thi Rieng Street, Ben Thanh Ward, Dist 1

Ho Chi Minh Assistant Director: Administration Nguyen Van Kiet (M)

Chief Accountant: Finance Ho Thanh Nha (M)

Telephone: 838398465 Primary US SIC: 5143

Fax: 839255731Employees: 20

Int. Code: 84

Dairy products exc. dried or canned

213 AMISU SERVICES SUPPLYING COMPANY LIMITED Managing Director,Director: Thi Phuong Thao Nguyen

No. 38, Hoang 6 Lane, Pham Van Dong Street,

Co Nhue Commune Chief Accountant: Finance Thi Hong Linh Nguyen (F)

HA NOI

Telephone: 437480805 Primary US SIC: 5145

Fax: 437554575Employees: 10

Int. Code: 84

Confectionery 100

214 SK TRADING AND SERVICE COMPANY Director: Nguyen Oanh Thi Kim

3 Dang Tat Street, Tan Binh Ward

Tan Dinh Ward Assistant Director: Administration Do Kim Thi (F)

Ho Chi Minh

Chief Accountant: Finance Nguyen Thi Huong

Telephone: 88436143 Primary US SIC: 5084

Fax: 838483475Employees: 50

Int. Code: 84

Industrial machinery & equipment

215 GALAXY TRADING DEVELOPMENT COMPANY LIMITED Director: Thi Tam Hang Nguyen

180/45 Nguyen Huu Canh Street,

Ward 22,

Ho Chi Minh

Telephone: 835128027 Primary US SIC: 5143

Fax: 835124073Employees: 50

Int. Code: 84

Dairy products exc. dried or canned

216 WEST SOUTHERN REGION FOODSTUFF COMPANY Director: NGUYEN, VAN NHAT

70 NGUYEN AN NINH ST TAN AN

WARD Deputy Managing Director: Senior Executive VU, MINH HONG (M)
CAN THO
Telephone: Primary US SIC: 5143
Employees: 70
Dairy products exc. dried or canned

217 HANOI MILK JOINTT-STOCK COMPANY Director-General: Hoang Huong Son
Phuc Thang Ward,Phuc Yen Township,
Vinh Phuc Chairman: Senior Executive Dang Tuan Tran (M)
Telephone: 48866567 Primary US SIC: 2026
Fax: 48866564 Employees: 500
Int. Code: 84
Fluid milk

218 NEWVIET DAIRY LIMITED Director: Van Thi Le
38/13 Nguyen Van Troi Street
Ho Chi Minh Assistant Director: Administration Tuan Van Le (M)
Telephone: Primary US SIC: 5143
Fax: 88442071 Employees: 30
Int. Code: 84
Dairy products exc. dried or canned

219 CLASSIC FINE FOODS COMPANY LIMITED Director: Patrice Retailleau Sebastien Mickael
No.17, Street 12, Block 4, Binh An Ward,
Ho Chi Minh Chief Accountant: Finance Thi Tuyet Nhung Le (F)
Telephone: 837407105 Primary US SIC: 5143
Fax: 837407109Employees: 75
Int. Code: 84
Dairy products exc. dried or canned

220 TAN VIET XUAN JOINT STOCK COMPANY Director-General: Nguyen Huy Thanh
No.185 D2 Road, Van Thanh Bac
Ward 25, Binh Thanh District Deputy Director General: Other Dang Phuong Dung (F)
Ho Chi Minh
Telephone: 838982827 Primary US SIC: 2026
Fax: 838992247Employees: 500
Int. Code: 84
Fluid milk

221 FOOD PROS CO., LTD Director: Ba Pham
8A/3D1 Thai Van Lung Str
Ho Chi Minh Assistant Director: Administration Phillip Hull (M)
Telephone: Primary US SIC: 5143
Fax: 88228486 Employees: 13
Int. Code: 84
Dairy products exc. dried or canned

222 PHU LY ENTERPRISE TRADING Director-General: Thi Phuong Ly

36 36 Dang Thi Nhu Street
Ho Chi Minh
Telephone: 88218871 Primary US SIC: 5143
Fax: 838218908
Int. Code: 84
Dairy products exc. dried or canned

223 KHANH VINH TRADING & SERVICE CO LTD Director: Ngoc Minh Hoang
54 Bach Van St
Ho Chi Minh Chairman: Senior Executive Thu Huong Hoang (F)

Other Manh Hung Nguyen (M)
Telephone: Primary US SIC: 5143
Fax: 89230265 Employees: 26
Int. Code: 84
Dairy products exc. dried or canned

224 VAN AN TRADING COMPANY LIMITED Director: Duong Tien Viet
112 Linh Nam
Mai Dong Ward Director: Senior Executive Tien Viet Duong (M)
HA NOI
Assistant Director: Administration Duong Viet Tuan (M)

Chief Accountant: Finance Nguyen Huyen Diep (F)
Telephone: 438626345 Primary US SIC: 5143
Fax: 436331555 Employees: 400
Int. Code: 84
Dairy products exc. dried or canned

225 LOTHAMILK JOINT STOCK COMPANY Director-General: Tu Muc Nguyen
Km14 National Highway 51, Tam Phuoc Ward,
BIEN HOA Deputy Director General: Other Duc Tung Nguyen (M)

Chairman: Senior Executive Kuo Chin Hui (M)

Chief Accountant: Finance Duy Khuong Tong (M)
Telephone: 613511328 Primary US SIC: 2023
Fax: 613511326 Employees: 300
Int. Code: 84
Dry, condensed & evaporated dairy product

226 FCM TRADING COMPANY LIMIETD Director: Hoang Tien Quynh
33 Lane 178 Thai Ha Street
Trung Liet Ward Assistant Director: Administration Huynh Anh Dung (M)
HA NOI
10000 Chief Accountant: Finance Vu Thi Thanh Nga (F)
Telephone: Primary US SIC: 5143

Fax: 45371929 Employees: 100
Int. Code: 84
Dairy products exc. dried or canned

227 ANDUYEN COMPANY LIMITED Director: Tuan Thi Le Diem
2, Lane 12, Alley 49, Lane 64, Nguyen Luong Bang Street,

O Cho Dua Ward Director: Senior Executive Thi Le
Diem Tuan (F)
HA NOI
Assistant Director: Administration Nguyen Hoa Khoi
(M)

Chief Accountant: Finance Do Thi Le Quyen (F)
Telephone: 435112604 Primary US SIC: 5143
Fax: 435118934Employees: 15
Int. Code: 84
Dairy products exc. dried or canned

228 ANCO FOOD JOINT STOCK COMPANY Managing Director:
Nguyen Hoang Duong
Van Hoa Ward,
1st Floor Director: Senior Executive Duc Hiep Nguyen
(M)
HA NOI
Chairman: Senior Executive Nguyen Nhat Quynh (F)
Telephone: 437871389 Primary US SIC: 2026
Fax: 437871390Employees: 80
Int. Code: 84
Fluid milk

229 FONTERRA BRANDS VIETNAM CO., LTD Director-General:
Arnaud Didier Marie Renard
2 Hai Trieu Street,
Bitexco Financial Tower, Floor 9, Chief Accountant: Finance
Thi Lan Nguyen (F)
Ho Chi Minh
Telephone: 839105659 Primary US SIC: 5143
Fax: 839105664Employees: 80
Int. Code: 84
Dairy products exc. dried or canned

230 THIEN VUONG FOODS JOINT STOCK COMPANY Managing
Director: Van Toan Tran
52 Trung Hoa Street,
Trung Hoa Ward, Manager Marketing: MarketingXuan
Quynh Nguyen (M)
HA NOI
Chief Accountant: Finance Hong Mai Pham (F)

Accountant: Finance Thi Thu Thao Nguyen (F)
Telephone: 437832562 Primary US SIC: 5147
Fax: 437832563Employees: 25
Int. Code: 84
Meats & meat products

231 HIGH QUALITY FOOD COMPANY LIMITED Managing Director: Thi Thanh Ha Dang
55B Hang Bai Street, Hang Bai Ward,
HA NOI Assistant Director: Administration Thi Kim Thanh To (F)

Sales Manager: Sales Dac Tien Nguyen (M)
Chief Accountant: Finance Thi Nam Ha Le (F)
Telephone: 438229000 Primary US SIC: 5143
Fax: 438228704Employees: 100
Int. Code: 84
Dairy products exc. dried or canned

232 CALPIS CO., LTD. IN HO CHI MINH CITY - REPRESENTATIVE OFFICE
Managing Director: Shigeru Isoyama
122-124-126 Nguyen Thi Minh Khai Street
Itaxa House Floor 9, Manager: Senior Executive Thi Ty Tran (F)
Ho Chi Minh
Telephone: 839308485 Primary US SIC: 5143
Fax: 839308486Employees: 10
Int. Code: 84
Dairy products exc. dried or canned

233 HANOI AGRICULTURAL DEVELOPMENT AND INVESTMENT CO.,LTD
Phan Minh Nguyet
202 Ho Tung Mau, Cau Dien Town
HA NOI Other Nguyen The Khoan (M)
Other Do Van Hao (M)
Other Hoang Trong Suong (M)
Chief Accountant: Finance Nguyen Thi Huyen Hao (F)
Telephone: 437643447 Primary US SIC: 0161
Fax: 438370268Employees: 7000
Int. Code: 84
Vegetable & melon farms

234 HANOI AGRICULTURAL DEVELOPMENT AND INVESTMENT COMPANY Phan Minh Nguyet
136 Ho Tung Mau Street, Cau Dien Townlet
Tu Liem District Deputy Director General: Other Do Van Hao (M)
HA NOI
Deputy Director General: Other Hoang Trong Chuong (M)
Chief Accountant: Finance Nguyen Thi Huyen Hao (F)
Telephone: 437643447 Primary US SIC: 0175
Fax: 438370268Employees: 3500
Int. Code: 84
Deciduous tree fruits

235 TAN UC VIET PRODUCTION TRADING CORPORATION Tu Dong Hai
Lot 60 Street 2, Tan Tao Industrial Zone
Ward Tan Tao Director-General: Senior Executive Dong Hai (Tu Tony D H) Tu (M)
Ho Chi Minh
Deputy Director General: Other Tu Dong Bao (M)

Chief Accountant: Finance Bui Thi Thin (F)
Telephone: 837543488 Primary US SIC: 2023
Fax: 837543483Employees: 230
Int. Code: 84
Dry, condensed & evaporated dairy product

236 ASIA-EUROPE SERVICES AND TRADING JOINT STOCK COMPANY
Director-General: Thi Cam Ha Nguyen
170 La Thanh Street,
O Cho Dua Ward, Chairman: Senior Executive Tran Quan Pham (M)
HA NOI
Chief Accountant: Finance Thi Ly Dinh (F)
Manager Human Resources: Human Resources Thi Theu Nguyen (F)
Sales Manager: Sales Tuan Linh Nguyen (M)
Telephone: 435746488 Primary US SIC: 5143
Fax: 435746488Employees: 30
Int. Code: 84
Dairy products exc. dried or canned

237 TAN BACH DUONG TRADING COMPANY LIMITED Director: Thi Tho Le
188 Ung Van Khiem Street,
Ward 25, Chief Accountant: Finance Huu Thoi Nguyen
Ho Chi Minh
Telephone: 835122886 Primary US SIC: 5143
Fax: 838994783Employees: 55
Int. Code: 84
Dairy products exc. dried or canned

238 FUGI FOODS CO., LTD Director: Quang Khai Le
38 Dai Co Viet Street,
Le Dai Hanh Ward, Assistant Director: Administration Thi Hoang Oanh Le (F)
HA NOI
Chief Accountant: Finance Phuong Thao Luong (F)
Manager Human Resources: Human Resources Minh Phuong Bui (F)
General Manager: Senior Executive Do Cong (M)
Telephone: 439328639 Primary US SIC: 2024
Fax: 439329049Employees: 100
Int. Code: 84
Ice cream & frozen desserts

239 KHUU ONE MEMBER COMPANY LIMITED Director: Duc Hieu Nguyen
No. 570/7 - 570/8 Tran Hung Dao Street,
Ward 14,
Ho Chi Minh
Telephone: 862892092 Primary US SIC: 0254
Int. Code: 84 Employees: 10
Poultry hatcheries

240 HAI PHUONG TRADING ONE MEMBER LIMITED LIABILITY COMPANY Huynh Phi Phung

19, Chau Van Liem, Tan An Ward
Ninh Kieu District Director: Senior Executive Phi Phung Huynh (M)
CAN THO
Other Duong Phung Phuong (F)

Chief Accountant: Finance Le Dinh Vu (M)
Accountant: Finance Tran Hoang Anh (M)
Telephone: 7103823570 Primary US SIC: 5441
Fax: 7103812822 Employees: 50
Int. Code: 84
Candy, nut & confectionery stores

241 KIM YEN IMPORT EXPORT COMPANY LIMITED Director: Thi Bao Yen Pham
1 Ba Trieu Street
Ward 12 General Manager: Senior Executive Dong Tuong Thuy Vo (F)
Ho Chi Minh
Sales Manager: Sales Thi Phuong Tuyen Do (F)

Chief Accountant: Finance Thi Phuong Huynh (F)

Accountant: Finance My Tien (F)
Telephone: 839575383 Primary US SIC: 5149
Fax: 839575383Employees: 10
Int. Code: 84
Groceries & related products, N.E.C.

242 HONG ANH CHI CO. LTD Thanh Giang Le
39 Block 4, Tan Phong Ward, Bien Hoa City,
Dong Nai Sales Director: Sales Giang Thanh Le

Chief Accountant: Finance Na Nu An Dinh
Telephone: 613823349 Primary US SIC: 5143
Fax: 613822088Employees: 40
Int. Code: 84
Dairy products exc. dried or canned

243 MITO TRANG TIEN JSC Proprietor: Thang Hong Vu
57 Trang Tien St., Trang Tien Ward, Hoan Kiem Dist.
HA NOI
Telephone: 422402468 Primary US SIC: 5451
Fax: 436886668Employees: 100
Int. Code: 84
Dairy products stores

244 SUTOCO INTERNATIONAL JSC Managing Director: Dien Van Tran
No 15A- Alley 29 Lang Ha St., Thanh Cong Ward, Ba Dinh Dist.

HA NOI Other Dien Van Tran
Telephone: 422414911 Primary US SIC: 5451
Fax: 433120240Employees: 9
Int. Code: 84
Dairy products stores

245 MITO TRANG TIEN JSC Proprietor: Trung Hong Vu
61 To Hien Thanh Street,
Le Dai Hanh Ward,
HA NOI
Telephone: 436881448 Primary US SIC: 5451
Fax: 436686668
Int. Code: 84
Dairy products stores

246 PHUC THINH CO. LTD Sales Director: Trung Van Truong
21 Nguyen Tri Phuong St., Thanh Khe Dist.,
DA NANG Chief Accountant: Finance Chinh Quang
Truong
Telephone: 5113652319 Primary US SIC: 5451
Fax: 5113830383 Employees: 72
Int. Code: 84
Dairy products stores

247 EDEN NERO COMPANY LIMITED - BRANCH Director:
Thi Ngoc Han Khuu
Binh Duong Avenue,
Canary Complex, Lot G54, Floor G,
Binh Duong
Telephone: Primary US SIC: 5451
Dairy products stores

248 FANNY VIETNAM JS CO. Branch Manager: Jen Marc Bruno
14D1 Thao Dien Street,
Thao Dien Ward,
Ho Chi Minh
Telephone: 837446229 Primary US SIC: 5451
Fax: 837446231
Int. Code: 84
Dairy products stores